DAN 121

CHILE

DIRECCIÓN GENERAL
DE AERONÁUTICA CIVIL

REQUISITOS DE OPERACIÓN: OPERACIONES NACIONALES, INTERNACIONALES, REGULARES y NO REGULARES

(Edición Nº 3)

HOJA DE VIDA

DAN 121

“Requisitos de operación:
Operaciones Nacionales, Internacionales regulares y No regulares

EDICIÓN N°	ENMIENDA N°	PARTE EFECTADA DEL DCTO.		DISPUESTO POR	
		CAPÍTULO	SECCIÓN	RESOLUCIÓN EXENTA	FECHA
Ed 3		Todos	Todas	04/3/ 0001/0019	07.ENE.2021
	1	B	121.123 (j)	04 /3/0087/1068	17.AGO.2021
		F	121.501 (a)	04 /3/0087/1068	17.AGO.2021

DIRECCIÓN GENERAL DE AERONAUTICA CIVIL
DIRECCIÓN GENERAL

OBJ.: Aprueba Primera Enmienda a la Tercera Edición de la DAN 121 "Requisitos de Operación: Operaciones Nacionales, Internacionales Regulares y No Regulares"

EXENTA Nº 04 / 3 / 0087 / 1068 /

SANTIAGO, 17.AGOSTO.2021

RESOLUCIÓN EXENTA DE LA DIRECCIÓN GENERAL DE AERONAUTICA CIVIL.

VISTOS:

a) Ley 18.916, de 1990, que aprueba el Código Aeronáutico.

b) Ley N° 16.752 de 1968, que Fija Organización y Funciones y establece Disposiciones Generales a la Dirección General de Aeronáutica Civil.

c) El DAR 06 "Operación de Aeronaves" Volumen II "Transporte Comercial".

d) La resolución Nª 04/3/0001/0019 del 07 ene 2021 que aprueba la 3ª edición de la DAN 121 "Requisitos de Operación: Operaciones Nacionales, Internacionales Regulares y No Regulares".

e) La Resolución E Nº 04/3/0981/1184 de fecha 05 nov 2020, que aprueba la Cuarta Edición del PRO ADM 02 "Estructura, Contenidos y Formatos de la Normativa de la DGAC."

f) La publicación "Para Opinión" subida a la página web de la DGAC con fecha 10 de junio 2021.

g) El análisis de los comentarios recibidos tanto de los usuarios internos como externos.

h) Las conclusiones alcanzadas por la NE (OPS) 08 y 09-2021 desarrollada por la Sección Normas (LOA) del Subdepartamento Normativa Aeronáutica.

CONSIDERANDO:

La necesidad de mantener los más altos estándares de seguridad en las aeronaves, en cuanto a los asientos y sistemas de contención de pasajeros y de la tripulación de cabina con las condiciones dinámicas durante un aterrizaje de emergencia y que la vez estas también cumplan con los más altos estándares de ruido establecidos por la Organización Civil Internacional (OACI).

RESUELVO:

APRUÉBESE, con esta fecha la Primera Enmienda a la Tercera Edición de la DAN 121 “Requisitos de Operación: Operaciones Nacionales, Internacionales Regulares y No Regulares”.

Anótese y comuníquese.

RAUL JORQUERA CONRADS

Firmado digitalmente por RAUL JORQUERA CONRADS
Fecha: 2021.08.20 12:18:56 -04'00'

RAÚL JORQUERA CONRADS
General de Brigada Aérea (A)
DIRECTOR GENERAL

DISTRIBUCIÓN:

1.- DPL, SUBDEPARTAMENTO NORMATIVA AERONÁUTICA (A)

RJC/APP/fbp/resolución DAN 121/agosto 2021/

REQUISITOS DE OPERACIÓN: OPERACIONES NACIONALES, INTERNACIONALES, REGULARES y NO REGULARES
(Edición Nº 3)

CAPÍTULO A GENERALIDADES

121.1 Definiciones.
121.3 Aplicación.
121.5 Autoridad de Fiscalización.
121.7 Aprobaciones específicas

CAPÍTULO B REGLAS GENERALES DE OPERACIÓN

121.101 Observación de leyes, reglamentos y procedimientos.
121.103 Gestión de la seguridad operacional.
121.105 Transporte de mercancías peligrosas.
(a) Operadores sin aprobación específica para transportar mercancías peligrosas.
(b) Operadores con aprobación específica para transportar mercancías peligrosas.
121.107 Ingesta de bebidas alcohólicas.
121.109 Prevención de intoxicación de los tripulantes.
121.111 Transporte de sustancias sicotrópicas o estupefacientes.
121.113 Prohibición de transporte de ciertos artículos.
121.115 Transporte de carga en el compartimiento de pasajeros (Transporte mixto).
121.117 Transporte de cadáveres.
121.119 Transporte de personas ajenas a la tripulación en aeronaves de carga.
121.121 Despeje de las puertas de la aeronave.
121.123 Asientos, cinturones de seguridad y arneses de hombros.
121.125 Asientos junto a las salidas de emergencia.
121.127 Instrucción sobre procedimientos de emergencia para los tripulantes.
121.129 Demostración total y parcial de los procedimientos de evacuación de emergencia.
121.131 Bebidas alcohólicas.
121.133 Sujeción de artículos pesados en los compartimientos de pasajeros y de tripulantes.
121.135 Alimentos, bebidas y equipo para el servicio a los pasajeros.
121.137 Equipo de la tripulación de vuelo.
121.139 Manifiesto de carga y pasajeros.
(a) Manifiesto de carga.
(b) Manifiesto de pasajeros.
121.141 Equipaje de mano.
121.143 Uso de equipos electrónicos y de comunicaciones portátiles a bordo.
121.145 Señalización y marcas para evacuación de emergencia.
(a) Medios para la evacuación de emergencia.
(b) Marcas interiores de la salida de emergencia.
(c) Manillas para operar las salidas de emergencia.
(d) Iluminación de los letreros interiores de las salidas de emergencia.
(e) Operación de las luces de emergencia.
(f) Accesos a las salidas de emergencia.
(g) Iluminación de emergencia en el exterior y ruta de escape.
(h) Diseño de salida ventral y cono de cola
121.147 Indicación de las zonas de penetración del fuselaje.
121.149 Indicación exterior de las salidas de emergencia.
121.151 Funciones de los miembros de tripulación en caso de emergencias o de evacuaciones de emergencia.
121.153 Oxígeno médico para uso de los pasajeros (cuando corresponda).

CAPÍTULO C OPERACIONES DE VUELO.

121.201 Responsabilidad del control operacional.
121.203 Consideraciones y Servicios e instalaciones para la operación.
121.205 Centros de despacho.
121.207 Disposiciones de despacho de aeronaves.
(a) Operaciones nacionales.
(b) Operaciones internacionales.
(c) Operaciones No regulares.
121.209 Acceso a los controles de vuelo.
121.211 Acceso a la cabina de mando.
121.213 Instrucciones para las operaciones.
121.215 Simulación en vuelo de situaciones de emergencia.
121.217 Listas de verificación.
121.219 Altitudes mínimas de vuelo.
121.221 Mínimos de utilización de aeródromo.
121.223 Tripulación.
121.225 Preparación de los vuelos.
121.227 Planificación operacional del vuelo.
121.229 Aeródromos de alternativa posdespegue, ruta y destino
121.231 Condiciones meteorológicas.
121.233 Requisitos de combustible y aceite.
121.235 Reabastecimiento de combustible.
(a) Aprovisionamiento de combustible con pasajeros a bordo y motores detenidos.
(b) Aprovisionamiento de combustible sin pasajeros a bordo y con un motor funcionando.
(c) Carguío de combustible en condiciones climáticas adversas.
121.237 Provisión y uso de oxígeno.
(a) Provisión de oxígeno.
(b) Uso de oxígeno.
121.239 Procedimientos durante el vuelo.
121.241 Reportes durante el vuelo
121.243 Instrucciones operacionales.
121.245 Procedimientos de vuelo por instrumentos.
121.247 Manual de Operaciones.
(a) De la empresa
(b) De la aeronave (Flight Crew Operation Manual o similar)
121.249 Registros de combustible y aceite.

CAPÍTULO D LIMITACIONES DE UTILIZACIÓN DE LA PERFORMANCE DE LA AERONAVE.

121.301 Generalidades
121.303 Datos sobre obstáculos.

CAPÍTULO E INSTRUMENTOS, EQUIPOS, LUCES Y EQUIPAMIENTO

121.401 Generalidades.
121.403 Instrumentos.
(a) Aeronaves que operen conforme a las reglas de vuelo VFR
(b) Aeronaves que operen conforme a las reglas de vuelo VFR durante la noche.
(c) Para todas las aeronaves que vuelen conforme a las reglas de vuelo por instrumentos (IFR).
121.405 Equipos.
(a) Básicos
(b) Equipos de comunicaciones.

(c) Equipos de navegación
(d) Equipo de vigilancia
(e) Otros equipos
121.407 Luces y equipamiento
(a) Luces
(b) Equipamiento

CAPÍTULO F NORMAS DE HOMOLOGACIÓN EN CUANTO AL RUIDO

121.501 Para todas las aeronaves que operen conforme a esta norma.
(a) Homologación
(b) Excepciones

CAPÍTULO G PERSONAL DE VUELO

121.601 Tripulación de Vuelo.
(a) Composición de la tripulación de vuelo.
(b) Funciones de los miembros de la tripulación de vuelo en casos de emergencia.
(c) Requisitos para desempeñarse como tripulante.
(d) Obligaciones del Piloto al Mando.
(e) Calificaciones
(f) Tripulación de vuelo en los puestos de servicio
(g) Obligaciones durante las fases críticas del vuelo (Concepto cabina estéril).
121.603 Tripulación de cabina.
(a) Generalidades
(b) Instrucciones a los pasajeros antes del despegue.
(c) Después del despegue.
(d) Operación sobre grandes extensiones de agua.
(e) Antes del aterrizaje.
(f) Después del aterrizaje
121.605 Tiempo de Vuelo (TV), Períodos de Servicio de Vuelo (PSV) y Períodos de Descanso (PD) del personal de vuelo.
(a) Generalidades.
(b) Tripulantes de Vuelo.
(c) Tripulantes de cabina
121.607 Sistema de gestión de riesgos asociados a la fatiga (FRMS).

CAPÍTULO H ENCARGADO DE OPERACIONES DE VUELO (EOV) Y OPERADOR DE CARGA Y ESTIBA (OCE).

121.701 Licencia.
121.703 Calificaciones del Encargado de Operaciones de Vuelo (EOV)/Despachador de Vuelo.
121.705 Calificaciones del Operador de carga y estiba (OCE).
121.707 Encargado de Operaciones de Vuelo.
(a) Cuando el operador requiera a los servicios de un EOV
(b) En caso de emergencia

CAPÍTULO I DOCUMENTACIÓN A BORDO DE LA AERONAVE.

121.801 Documentos.
(a) Licencias y Certificados.
(b) Documentos.
(c) Otras publicaciones
(d) Maletines de vuelo electrónicos (EFB)
121.803 Manual de Vuelo de la aeronave.
121.805 Bitácora de Vuelo (Flight Log).

121.807 Disponibilidad de listas del equipo de emergencia y supervivencia que se lleva a bordo.
121.809 Despacho de aeronave.
121.811 Manifiesto de carga.
121.813 Lista de Equipamiento Mínimo (MEL) y Guía de Desviación para el Despacho (DDG.)

CAPÍTULO J SEGURIDAD.

121.901 Seguridad del compartimiento de la tripulación de vuelo.
121.903 Lista de Verificación para los procedimientos de búsqueda en la aeronave.
121.905 Programas de Instrucción.
121.907 Notificación de actos interferencia ilícita.
(a) Durante el vuelo
(b) Después del vuelo

CAPÍTULO K PROGRAMAS DE INSTRUCCIÓN.

121.1001 Inducción al operador
121.1003 Programa de instrucción: generalidades.
121.1005 Programa de instrucción: contenido.
121.1007 Programa de instrucción: revisión y aprobación.
121.1009 Cursos de instrucción utilizando simuladores de aeronave y otros equipos de instrucción.
121.1011 Requisitos de instrucción para personal de vuelo, Encargado de Operaciones de Vuelo (EOV)/ Despachador de Aeronaves y Operador de Carga y Estiba (OCE).
121.1013 Instrucción para tripulantes- equipos y situaciones de emergencia.
(a) Programa de instrucción inicial
(b) Programa de instrucción periódica
(c) Operaciones a gran altura
121.1015 Instrucción de diferencias: Tripulantes, Encargados de Operaciones de Vuelo y OCE.
121.1017 Instrucción teórica inicial, de transición, de ascenso y de actualización.
(a) Tripulación de Vuelo y Operador de Sistemas.
(b) Tripulación de cabina
(c) Encargado Operaciones de Vuelo
(d) Operador de Carga y Estiba (OCE).
121.1019 Pilotos: instrucción de vuelo inicial, de transición y de ascenso.
121.1021 Instrucción periódica (Recurrent).

CAPÍTULO L PROGRAMA DE CUALIFICACIÓN AVANZADA.

121.1101 Propósito.
121.1103 Condiciones generales
121.1105 Información comercial.
121.1107 Currículo de adoctrinamiento (inducción).
121.1109 Currículo de cualificación.
(a) Generalidad.
(b) Para Tripulantes, Encargado de Operaciones de Vuelo u otro personal de operaciones
(c) Para Tripulantes de Vuelo
(d) Para Instructores
(e) Para Evaluadores
121.1111 Currículo de cualificación continua.
(a) Ciclo de Cualificación Continua.
(b) Evaluación del rendimiento
(c) Experiencia reciente.
(d) Recualificación.

121.1113 Otros requisitos.
121.1115 Certificación.
121.1117 Dispositivos de instrucción y simuladores.
(a) Dispositivos de instrucción o simuladores
(b) Aprobación de otros equipos de entrenamiento.
121.1119 Contratación por parte del operador de un programa AQP.
121.1121 Aprobación de un programa de cualificación avanzada.
(a) Proceso de aprobación.
(b) Aprobación.
(c) Solicitud y transición
(d) Revisión o revocación de la aprobación de un Programa de Cualificación Avanzada (AQP).
(e) Aprobación de la DGAC

CAPÍTULO M MANTENIMIENTO DE LA AERONAVEGABILIDAD DEL AVIÓN.

121.1201 Responsabilidad del operador respecto del mantenimiento de la aeronavegabilidad.
121.1203 Programa de mantenimiento.
121.1205 Gestión del mantenimiento de la aeronavegabilidad.
121.1207 Información sobre el mantenimiento de la aeronavegabilidad.
121.1209 Manual de control de mantenimiento del operador.
121.1211 Registros de mantenimiento de la aeronavegabilidad.
121.1213 Transferencia de registros de mantenimiento.
121.1215 Requisitos de personal.
121.1217 Inspecciones especiales de sistemas y equipos.
(a) Prueba y regulación de Altímetros, Computadores de Datos de Aire, Sistemas automáticos de Reporte de Altitud de Presión y Sistema de Presión Estática – Pitot.
(b) Prueba e Inspección del Respondedor de Control de Tránsito Aéreo (ATC Transponder) y Sistema de Reporte Automático de Altitud de Presión.
(c) Inspección y calibración de los sistemas registradores de vuelo.
(d) Transmisor Localizador de Emergencia.
(e) Peso y balance
121.1219 Informe de dificultades en servicio.

CAPÍTULO N OPERACIONES ESPECIALES

121.1301 Requisitos para operaciones con tiempo de desviación extendido EDTO.
(a) Generalidades.
(b) Aprobación de la DGAC
(c) Certificación de la aeronavegabilidad para los vuelos a grandes distancias.
(d) Presentación por parte del operador
(e) Mantención del nivel de seguridad.
(f) Requisitos de aplicación específica.
(g) Principios de índole operacional.
(h) Autorización de las operaciones.
(i) Aeródromos de Alternativa EDTO.
(j) Aeródromo de Alternativa EDTO: Servicio de Rescate y Combate de Incendios.
(k) Fiabilidad y asentamiento de los sistemas de propulsión.
(l) Motor inoperativo: aterrizajes; informes.
(m) Aeródromos: Información requerida.
(n) Requisitos de instrucción para tripulantes y despachadores.
(o) Abastecimiento de combustible en ruta para vuelos EDTO.
(p) Consideración de los Sistemas de Tiempo Limitado en la planificación de las

alternativas EDTO.
(q) Facilidades de comunicaciones.
(r) Programa de Mantenimiento para la aeronavegabilidad continuada (CAMP) para EDTO con bimotores.
(s) Requisitos para aviones de más de dos motores
121.1303 Requisitos para vuelos en espacios aéreos con Separación Vertical Mínima Reducida (RVSM).
121.1305 Requisitos para Especificaciones de Navegación PBN (RNAV – RNP) y MNPS.
121.1307 Requisitos para operaciones ILS de Categoría II y III

CAPÍTULO O SEGURIDAD OPERACIONAL DEL COMPARTIMIENTO DE CARGA

121.1401 Transporte de artículos en el compartimiento de carga
121.1403 Protección contra incendios

APÉNDICES

APÉNDICE Nº 1 Requisitos para EDTO
APÉNDICE Nº 2 Organización y contenido del Manual de Operaciones
APÉNDICE Nº 3 Suministros médicos de primeros auxilios
APÉNDICE Nº 4 Registradores de datos de vuelo
APÉNDICE Nº 5 Programa de instrucción de mercancías peligrosas.
APÉNDICE Nº 6 Solicitud de asignación de código ELT (406).
APÉNDICE Nº 7 Programa de Cualificación Avanzada (AQP).
APENDICE N° 8 Requisitos del Sistema de Gestión de riesgos asociados a la fatiga
APÉNDICE N° 9 Asignación de direcciones de aeronave para uso en sistemas de comunicaciones, navegación y/o vigilancia.
APÉNDICE Nº 10 Limitaciones de utilización de la performance del avión.
APÉNDICE N° 11 Informe de Dificultades en Servicio (IDS)
APÉNDICE N° 12 Formato lista de equipamiento Mínimo (MEL).
APÉNDICE N° 13 Niveles de los Servicios de Salvamento y Extinción de Incendios (SSEI).
APÉNDICE N° 14 Localización de un avión en peligro
APÉNDICE N° 15 Manual del sistema de análisis y vigilancia continua
APÉNDICE N° 16 Requisitos de performance del sistema altimétrico para operaciones en espacio aéreo RVSM
APÉNDICE N° 17 Seguimiento de aeronaves
APÉNDICE Nº 18 Orientación para la demostración de los procedimientos de evacuación de emergencia de acuerdo con 121.129

CAPÍTULO A
GENERALIDADES

121.1 DEFINICIONES (Para fines de esta norma)

ACTUACIÓN HUMANA.
Capacidades y limitaciones humanas que repercuten en la seguridad operacional y eficiencia de las operaciones aeronáuticas.

AERÓDROMO.
Área definida de tierra o de agua (que incluye todas sus edificaciones, instalaciones y equipos) destinada total o parcialmente a la llegada, salida y movimiento en superficie de aeronaves.

AERÓDROMO AISLADO.
Aeródromo de destino para el cual no hay Aeródromo de Alternativa de destino adecuado para un tipo de avión determinado.

AERÓDROMO DE ALTERNATIVA.
Aeródromo al que podría dirigirse una aeronave cuando fuera imposible o no fuera aconsejable dirigirse al aeródromo de aterrizaje previsto o aterrizar en el mismo y que cuenta con las instalaciones y los servicios necesarios, que tiene la capacidad de satisfacer los requisitos de performance de la aeronave y que estará operativo a la hora prevista de utilización. Existen los siguientes tipos de aeródromos de alternativa:

- ***Aeródromo de Alternativa posdespegue.***
  Aeródromo de Alternativa en el que podría aterrizar una aeronave si esto fuera necesario poco después del despegue y no fuera posible utilizar el aeródromo de salida.
- ***Aeródromo de Alternativa en ruta.***
  Aeródromo de Alternativa en el que podría aterrizar una aeronave en el caso de que fuera necesario desviarse mientras se encuentra en ruta.
- ***Aeródromo de Alternativa de destino.***
  Aeródromo de Alternativa en el que podría aterrizar una aeronave si fuera imposible o no fuera aconsejable aterrizar en el aeródromo de aterrizaje previsto

AERONAVE.
Toda máquina que puede sustentarse en la atmósfera por reacciones del aire que no sean las reacciones de esta contra la superficie de la tierra.

AERONAVEGABLE
Condición de una aeronave, motor o hélice, cuando se encuentra conforme a su Certificado de Tipo y en condición de operación segura.
Condición de una parte, de un componente o de un sistema de aeronave, cuando se encuentra conforme a su diseño aprobado y en condición de operación segura.

ALCANCE VISUAL EN LA PISTA (RVR).
Distancia hasta la cual el piloto de una aeronave que se encuentra sobre el eje de una pista puede ver las señales de superficie de la pista o las luces que la delimitan o que señalan su eje.

ALTITUD DE DECISIÓN (DA) O ALTURA DE DECISIÓN (DH).

Altitud o altura especificada en una operación de aproximación por instrumentos 3D, a la cual debe iniciarse una maniobra de aproximación frustrada si no se ha establecido la referencia visual requerida para continuar la aproximación.
Para la altitud de decisión (DA) se toma como referencia el nivel medio del mar y para la altura de decisión (DH), la elevación del umbral.
La referencia visual requerida significa aquella sección de las ayudas visuales o del área de aproximación que debería haber estado a la vista durante tiempo suficiente para que el piloto pudiera hacer una evaluación de la posición y de la rapidez del cambio de posición del avión, en relación con la trayectoria de vuelo deseada. En operaciones de Categoría III con altura de decisión, la referencia visual requerida es aquella especificada para el procedimiento y operación particulares.

ALTITUD DE FRANQUEAMIENTO DE OBSTÁCULOS (OCA) O ALTURA DE FRANQUEAMIENTO DE OBSTÁCULOS (OCH).
La altitud más baja o la altura más baja por encima de la elevación del umbral de la pista pertinente o por encima de la elevación del aeródromo, según corresponda, utilizada para respetar los correspondientes criterios de franqueamiento de obstáculos.

ALTITUD DE PRESIÓN.
Expresión de la presión atmosférica mediante la altitud que corresponde a esa presión en la atmósfera tipo.

ALTITUD MÍNIMA DE DESCENSO (MDA) O ALTURA MÍNIMA DE DESCENSO (MDH).
Altitud o altura especificada en una operación de aproximación por instrumentos 2D o en una operación de aproximación en circuito, por debajo de la cual no debe efectuarse el descenso sin la referencia visual requerida.

ANÁLISIS DE DATOS DE VUELO.
Proceso para analizar los datos de vuelo registrados a fin de mejorar la seguridad de las operaciones de vuelo.

APROBACIÓN ESPECÍFICA.
Aprobación documentada en las especificaciones relativas a las operaciones para las operaciones de transporte aéreo comercial o en la lista de aprobaciones específicas para operaciones no comerciales.

ÁREA OCEÁNICA
Para fines del seguimiento de aeronaves, es el espacio aéreo por encima de las aguas que están fuera del territorio de un Estado.

APROXIMACIÓN FINAL EN DESCENSO CONTINUO (CDFA).
Técnica de vuelo, congruente con los procedimientos de aproximación estabilizada, para el tramo de aproximación final (FAS) siguiendo el procedimiento de aproximación por instrumentos que no es de precisión (NPA)en descenso continuo, sin nivelaciones de altura, desde una altitud/altura igual o superior a la altitud/altura del punto de referencia de aproximación final hasta un punto a aproximadamente 15 m (50 ft) por encima del umbral de la pista de aterrizaje o hasta el punto en el que comienza la maniobra de enderezamiento para el tipo de aeronave que se esté operando; para el FAS de un procedimiento NPA seguido por una aproximación en circuito, se aplica la técnica de CDFA hasta que se alcanzan los mínimos de

aproximación circuito (OCA/H en circuito) o al altitud/altura de la maniobra visual

ASIENTO DE SALIDA para fines de esta norma significa:

(a) Cada asiento que tenga acceso directo a una salida; y

(b) cada asiento ubicado en una fila de asientos a través de los cuales los pasajeros tendrían que pasar para ganar acceso a una salida, desde el primer asiento más cercano a la salida al primer asiento del pasillo.

ASIENTO DE PASAJERO QUE TIENE "ACCESO DIRECTO"
Un asiento desde el cual un pasajero puede proceder directamente a la salida sin pasar por el pasillo o por alrededor de alguna obstrucción.

ATERRIZAJE FORZOSO SEGURO.
Aterrizaje o amaraje inevitable con una previsión razonable de que no se produzcan lesiones a las personas en la aeronave ni en la superficie.

AVIÓN (AEROPLANO).
Aerodino propulsado por motor, que debe su sustentación en vuelo principalmente a reacciones aerodinámicas ejercidas sobre superficies que permanecen fijas en determinadas condiciones de vuelo.

AVIÓN GRANDE.
Avión cuya masa máxima certificada de despegue es superior a 5 700 kg.

AVIÓN PEQUEÑO.
Avión cuya masa máxima certificada de despegue es de 5 700 kg o menos.

CALIFICACIÓN.
Competencias adquiridas por una persona para su desempeño en una determinada función.

CARGA.
Con fines de mercancías peligrosas, se entiende por carga a todos los bienes que se transporten en una aeronave, excepto el correo y el equipaje acompañado o extraviado.

CATEGORÍA SSEI DEL AERÓDROMO.
La categoría SSEI para un aeródromo determinado, según lo indicado en la publicación de información aeronáutica (AIP) correspondiente.

CATEGORÍA SSEI DEL AVIÓN.
La categoría obtenida del Anexo 14, Volumen I, Tabla 9-1 para un tipo de avión determinado.

CERTIFICADO DE OPERADOR/OPERADOR DE SERVICIOS AÉREOS (AOC).
Certificado por el que se autoriza a un operador/operador a realizar determinadas operaciones de transporte aéreo comercial.

CHALECO SALVAVIDAS.
Dispositivo de flotación individual que ante la inconciencia del portador, lo mantiene con la cabeza fuera del agua.

CLASIFICACIÓN DE LAS OPERACIONES DE APROXIMACIÓN POR INSTRUMENTOS.
Las operaciones de aproximación por instrumentos se clasificarán basándose en los mínimos de utilización más bajos por debajo de los cuales la operación de aproximación deberá continuarse únicamente con la referencia visual requerida, de la manera siguiente:

(a) Tipo A: una altura mínima de descenso o altura de decisión igual o superior a 75 m (250 ft); y

(b) Tipo B: una altura de decisión inferior a 75 m (250 ft). Las operaciones de aproximación por instrumentos de Tipo B están categorizadas de la siguiente manera:

(1) Categoría I (CAT I): una altura de decisión no inferior a 60 m (200 ft) y con visibilidad no inferior a 800 m o alcance visual en la pista no inferior a 550 m;

(2) Categoría II (CAT II): una altura de decisión inferior a 60 m (200 ft), pero no inferior a 30 m (100 ft) y alcance visual en la pista no inferior a 300 m; y

(3) Categoría III (CAT III): una altura de decisión inferior a 30 m (100 ft) o sin limitación de altura de decisión y alcance visual en la pista inferior a 300 m o sin limitaciones de alcance visual en la pista;

COMAT.
Material de la compañía – Piezas y suministros de una empresa aérea transportados en una aeronave de ésta para fines propios del operador

COMBUSTIBLE CRÍTICO PARA EDTO.
Cantidad de combustible suficiente para volar hasta un aeródromo de alternativa en ruta teniendo en cuenta, en el punto más crítico de la ruta, la falla del sistema que sea más limitante.

COMUNICACIÓN BASADA EN LA PERFORMANCE (PBC).
Comunicación basada en especificaciones sobre la performance que se aplican al suministro de servicios de tránsito aéreo.

CONDICIÓN SEGURA DE OPERACIÓN
Condición en que se encuentra una aeronave, motor, hélice, equipo o cualquier otro componente de aeronave, cuando no presenta evidencia de anormalidad, daño o deterioro que esté más allá de límites permisibles o que pueda hacer insegura su operación.

CONDICIÓN DE AERONAVEGABILIDAD.
Estado de una aeronave, motor, hélice o pieza que se ajusta al diseño aprobado correspondiente y está en condiciones de operar de modo seguro.

CONDICIONES METEOROLÓGICAS DE VUELO POR INSTRUMENTOS (IMC).
Condiciones meteorológicas expresadas en términos de visibilidad, distancia desde las nubes y techo de nubes, inferiores a los mínimos especificados para las condiciones meteorológicas de vuelo visual.

CONDICIONES METEOROLÓGICAS DE VUELO VISUAL (VMC).
Condiciones meteorológicas expresadas en términos de visibilidad, distancia desde las nubes y techo de nubes, iguales o mejores que los mínimos especificados.

CONFORMIDAD DE MANTENIMIENTO.
Documento por el que se certifica que los trabajos de mantenimiento a los que se refieren han sido concluidos de manera satisfactoria, de conformidad con datos y los procedimientos descritos en el manual de procedimientos del organismo de mantenimiento o según un sistema

equivalente.

A partir del 05 nov 2020, documento por el que se certifica que los trabajos de mantenimiento a los que se refieren han sido concluidos de manera satisfactoria, de conformidad con los requisitos adecuados de aeronavegabilidad.

CONTROL DE OPERACIONES.
La autoridad ejercida respecto a la iniciación, continuación, desviación o terminación de un vuelo en interés de la seguridad operacional de la aeronave y de la regularidad y eficacia del vuelo

CPDLC.
Comunicaciones por enlace de datos controlador-piloto

CUALIFICACIÓN.
Proceso de instrucción a la que se somete a una persona para adquirir las competencias que se requieren para cumplir con una determinada función.

D-FIS.
Servicio de información de vuelo por enlace de datos.

DISPOSITIVO SUBACUÁTICO (ULD)

(a) Dispositivo que se fija en la célula de un avión y que permite ubicarlo debajo de la superficie del agua cuando no es posible detectar una señal de ELT, opera en la frecuencia de 8.8 khz.

(b) Dispositivo que se fija a un registrador de vuelo y que se utiliza para para localizar los registradores de vuelo que se encuentran bajo agua, opera en la frecuencia 37.5 khz

DISPOSITIVO DE INSTRUCCIÓN PARA SIMULACIÓN DE VUELO.
Cualquiera de los tres tipos de aparatos que a continuación se describen, en los cuales se simulan en tierra las condiciones de vuelo:
Simulador de vuelo, que proporciona una representación exacta del puesto de pilotaje de un tipo particular de aeronave, hasta el punto de que simula positivamente las funciones de los mandos de las instalaciones y sistemas mecánicos, eléctricos, electrónicos, etc. de a bordo, el medio ambiente normal de los miembros de la tripulación de vuelo, y la performance y las características de vuelo de ese tipo de aeronave.
Entrenador para procedimientos de vuelo, que reproduce con toda fidelidad el medio ambiente del puesto de pilotaje y que simula las indicaciones de los instrumentos, las funciones simples de los mandos de las instalaciones y sistemas mecánicos, eléctricos, electrónicos, etc., de a bordo, y la performance y las características de vuelo de las aeronaves de una clase determinada.
Entrenador básico de vuelo por instrumentos, que está equipado con los instrumentos apropiados, y que simula el medio ambiente del puesto de pilotaje de una aeronave en vuelo, en condiciones de vuelo por instrumentos.

DISTANCIA DE ATERRIZAJE DISPONIBLE (LDA).
La longitud de la pista que se ha declarado disponible y adecuada para el recorrido en tierra de un avión que aterrice.

DISTANCIA DISPONIBLE DE ACELERACIÓN-PARADA (ASDA).
La longitud del recorrido de despegue disponible más la longitud de la zona de parada, de proporcionarse.

ENCARGADO DE OPERACIONES DE VUELO/DESPACHADOR DE VUELO.
Persona, con licencia, designada por el operador para ocuparse del control y la supervisión de las operaciones de vuelo, que tiene la competencia adecuada de conformidad con la reglamentación de licencias y que respalda, da información, o asiste al piloto al mando en la realización segura del vuelo.

ERROR DEL SISTEMA ALTIMÉTRICO (ASE).
Diferencia entre la altitud indicada por el altímetro, en el supuesto de un reglaje barométrico correcto, y la altitud de presión correspondiente a la presión ambiente sin perturbaciones.

ERROR VERTICAL TOTAL (TVE).
Diferencia geométrica vertical entre la altitud de presión real de vuelo de una aeronave y su altitud de presión asignada (nivel de vuelo).

ENTRENAMIENTO.
Específicamente para el capítulo “L” Programa de Calificación Avanzado (AQP), se refiere a adquirir competencias mediante la instrucción y la práctica.

ESPECIFICACIÓN DE PERFORMANCE DE COMUNICACIÓN REQUERIDA (RCP).
Conjunto de requisitos para el suministro de servicio de tránsito aéreo y el equipo de tierra, las capacidades funcionales de la aeronave y las operaciones correspondientes que se comunican basada en la performance.

ESPECIFICACIÓN DE PERFORMANCE DE VIGILANCIA REQUERIDA (RSP).
Conjunto de requisitos para el suministro de servicios de tránsito aéreo y el equipo de tierra, las capacidades funcionales de la aeronave y las operaciones correspondientes que se necesitan para apoyar la vigilancia basada en la performance.

ESPECIFICACIÓN PARA LA NAVEGACIÓN.
Conjunto de requisitos relativos a la aeronave y a la tripulación de vuelo necesarios para dar apoyo a las operaciones de la navegación basada en la performance dentro de un espacio aéreo definido. Existen dos clases de especificaciones para la navegación:
***Especificación para la performance de navegación requerida (RNP)*.** Especificación para la navegación basada en la navegación de área que incluye el requisito de control y alerta de la performance, designada por medio del prefijo RNP; p. ej., RNP 4, RNP APCH.
Especificación para la navegación de área (RNAV). Especificación para la navegación basada en la navegación de área que no incluye el requisito de control y alerta de la performance, designada por medio del prefijo RNAV; p. ej., RNAV 5, RNAV 1.

ESPECIFICACIONES RELATIVAS A LAS OPERACIONES.
Las autorizaciones, incluidas las aprobaciones específicas, condiciones y limitaciones relacionadas con el certificado de explotador de servicios aéreos y sujetas a las condiciones establecidas en el manual de operaciones.

ESTADO DE MATRÍCULA.
Estado en el cual está matriculada la aeronave.

ESTADO DE AERÓDROMO.
Estado en cuyo territorio está situado el aeródromo.

ESTADO DEL OPERADOR
Estado en el que está ubicada la oficina principal del operador o, de no haber tal oficina, la residencia permanente del operador.

OPERACIONES EN CONDICIONES DE BAJA VISIBILIDAD (LVO).
Operaciones de aproximación con un RVR inferior a 550 m y/o con una DH inferior a 60 m (200 ft) u operaciones de despegue con un RVR inferior a 400 m.

OPERADOR/OPERADOR
La persona, organismo o empresa que se dedica, o propone dedicarse, a la explotación de aeronaves.

FATIGA.
Estado fisiológico que se caracteriza por una reducción de la capacidad de desempeño mental o físico debido a la falta de sueño, a períodos prolongados de vigilia, fase circadiana, o volumen de trabajo (actividad mental o física) que puede menoscabar el estado de alerta de una persona y su habilidad para realizar adecuadamente funciones operacionales relacionadas con la seguridad operacional.

FIRST LOOK (PRIMERA MIRADA).
Específicamente para el capítulo “L” Programa de Calificación Avanzado (AQP), se refiere a aquellas maniobras de vuelo que debido a su práctica infrecuente son sensibles a la pérdida de competencia.

HORAS DE VUELO AL MANDO DE CONTROLES
Es aquella parte del tiempo de vuelo total, en el cual un piloto a bordo de una aeronave, como miembro de la tripulación de vuelo, dentro del compartimiento de la tripulación de vuelo, se encuentra efectivamente sentado en la estación de Piloto o Copiloto según corresponda, al mando de los controles de vuelo de la aeronave. Dicho periodo de tiempo de vuelo no puede ser superior a 8 horas continuas o discontinuas en una jornada ordinaria o jornada especial.

ÍTEMS DE INSPECCIÓN REQUERIDA.
Tareas o actividades de mantenimiento que de no ser realizadas correctamente o si se utilizan materiales o partes incorrectas pueden dar como resultado fallas, mal funcionamientos o defectos que hagan peligrar la operación segura de la aeronave. El listado RII será definido por el Operador en el Manual de Control de Mantenimiento (MCM).

LISTA DE DESVIACIONES RESPECTO A LA CONFIGURACIÓN (CDL).
Lista establecida por el organismo responsable del diseño del tipo de aeronave con aprobación del Estado de diseño, en la que figuran las partes exteriores de un tipo de aeronave de las que podría prescindirse al inicio de un vuelo, y que incluye, de ser necesario, cualquier información relativa a las consiguientes limitaciones respecto a las operaciones y corrección de la performance.

LISTA DE EQUIPAMIENTO MÍNIMO (MEL).
Documento aprobado por la DGAC, que permite la operación de una determinada aeronave con ítems de equipos inoperativos, conforme a condiciones específicas al momento de su despacho.

MALETÍN DE VUELO ELECTRÓNICO (EFB)
Sistema electrónico de información que comprende equipo y aplicaciones y está destinado a la tripulación de vuelo para almacenar, actualizar, presentar visualmente y procesar funciones del EFB para apoyar las operaciones o tareas de vuelo.

LISTA MAESTRA DE EQUIPO MÍNIMO (MMEL).
Documento desarrollado por el fabricante de una aeronave en conjunto con los operadores y aprobado/aceptado por la autoridad del país de diseño específicamente para regular la operación continua de un tipo de aeronave con equipos inoperativos. Es una lista de ítems de equipos que pueden estar inoperativos en forma temporal dependiendo de ciertas condiciones y limitaciones, pero siempre manteniendo el nivel de seguridad considerado en los estándares del diseño.

MALETÍN DE VUELO ELECTRÓNICO (EFB).
Sistema electrónico de información que comprende equipo y aplicaciones y está destinado a la tripulación de vuelo para almacenar, actualizar, presentar visualmente y procesar funciones de EFB para apoyar las operaciones o tareas de vuelo.

MANTENIMIENTO.
Realización de las tareas requeridas para asegurar el mantenimiento de la aeronavegabilidad de una aeronave incluyendo, por separado o en combinación, la revisión general, inspección, sustitución, rectificación de defecto y la realización de una modificación o reparación.

A partir del 05 nov 2020, realización de las tareas requeridas en una aeronave, motor, hélice o pieza conexa para asegurar el mantenimiento de la aeronavegabilidad de una aeronave, motor, hélice o pieza conexa incluyendo, por separado o en combinación, la revisión general, inspección, sustitución, rectificación de defecto y la realización de una modificación o reparación.

MANTENIMIENTO DE LA AERONAVEGABILIDAD.
Conjunto de procedimientos que permite asegurar que una aeronave, motor, hélice o pieza cumple con los requisitos aplicables de aeronavegabilidad y se mantiene en condiciones de operar de modo seguro durante toda su vida útil.

MANUAL DE OPERACIÓN DE LA AERONAVE.
Manual, aceptable para el Estado del operador, que contiene los procedimientos de utilización de la aeronave en situación normal, anormal y de emergencia, listas de verificación, limitaciones, información sobre la performance, detalles de los sistemas de aeronave y otros textos pertinentes a las operaciones de las aeronaves.

MANUAL DE OPERACIONES.
Manual que contiene procedimientos, instrucciones y orientación que permiten al personal encargado de las operaciones desempeñar sus obligaciones.

MANUAL DE PROCEDIMIENTOS DEL ORGANISMO DE MANTENIMIENTO.
Documento aprobado por el jefe del organismo de mantenimiento que presenta en detalle la composición del organismo de mantenimiento y las atribuciones directivas, el ámbito de los trabajos, una descripción de las instalaciones, los procedimientos de mantenimiento y los sistemas de garantía de la calidad o inspección.

MANUAL DE VUELO.
Manual relacionado con el certificado de aeronavegabilidad, que contiene limitaciones dentro de las cuales la aeronave debe considerarse aeronavegable, así como las instrucciones e información que necesitan los miembros de la tripulación de vuelo, para la operación segura de la aeronave.

MANUAL DE CONTROL DE MANTENIMIENTO DEL OPERADOR
Documento que describe los procedimientos necesarios del operador para garantizar que todo mantenimiento, programado o no, se realiza en las aeronaves del operador a su debido tiempo y de manera controlada y satisfactoria.

MASA MÁXIMA.
Masa máxima certificada de despegue.

MERCANCÍAS PELIGROSAS.
Todo objeto o sustancia que pueda constituir un riesgo importante para la salud, la seguridad operacional, los bienes o el medio ambiente y que figure en la lista de mercancías peligrosas de las Instrucciones Técnicas o esté clasificado conforme a dichas Instrucciones.

MIEMBRO DE LA TRIPULACIÓN.
Persona a quien el operador asigna obligaciones que ha de cumplir a bordo, durante el período de servicio de vuelo.

MIEMBRO DE LA TRIPULACIÓN DE CABINA.
Miembro de la tripulación que, en interés de la seguridad de los pasajeros, cumple con las obligaciones que le asigne el operador o el piloto al mando de la aeronave, pero que no actuará como miembro de la tripulación de vuelo.

MIEMBRO DE LA TRIPULACIÓN DE VUELO.
Miembro de la tripulación, titular de la correspondiente licencia, a quien se asignan obligaciones esenciales para la operación de una aeronave durante el período de servicio de vuelo.

MÍNIMOS DE UTILIZACIÓN DE AERÓDROMO.
Las limitaciones de uso que tenga un aeródromo para:

(a) el despegue, expresadas en términos de alcance visual en la pista o visibilidad y, de ser necesario, condiciones de nubosidad;

(b) el aterrizaje en operaciones de aproximación por instrumentos 2D, expresadas en términos de visibilidad o alcance visual en la pista, altitud/altura mínima de descenso (MDA/H) y, de ser necesario, condiciones de nubosidad; y

(c) el aterrizaje en operaciones de aproximación por instrumentos 3D, expresadas en términos de visibilidad o de alcance visual en la pista y altitud/altura de decisión (DA/H), según corresponda al tipo y/o categoría de la operación.

MODIFICACIÓN.
Un cambio en el diseño de tipo de una aeronave, motor o hélice.

MOTOR.
Unidad que se utiliza o se tiene la intención de utilizar para propulsar una aeronave. Consiste, como mínimo, en aquellos componentes y equipos necesarios para el funcionamiento y control, pero excluye las hélices/los rotores (si corresponde).

NAVEGACIÓN BASADA EN LA PERFORMANCE (PBN).
Requisitos para la navegación de área basada en la performance que se aplican a las aeronaves que realizan operaciones en una ruta ATS, en un procedimiento de aproximación por instrumentos o en un espacio aéreo designado.

NAVEGACIÓN DE ÁREA (RNAV).
Método de navegación que permite la operación de aeronaves en cualquier trayectoria de vuelo deseada, dentro de la cobertura de las ayudas para la navegación basadas en tierra o en el espacio, o dentro de los límites de capacidad de las ayudas autónomas, o una combinación de ambas.

NIVEL DE CRUCERO.
Nivel que se mantiene durante una parte considerable del vuelo.

NIVEL DESEADO DE SEGURIDAD [OPERACIONAL] (TLS).
Expresión genérica que representa el nivel de riesgo que se considera aceptable en circunstancias particulares.

NOCHE.
Las horas comprendidas entre el fin del crepúsculo civil vespertino y el comienzo del crepúsculo civil matutino, o cualquier otro período entre la puesta y la salida del sol que prescriba la autoridad correspondiente.

OPERACIÓN CON TIEMPO DE DESVIACIÓN EXTENDIDO (EDTO).
Todo vuelo de un avión con dos o más motores de turbina, en el que el tiempo de desviación hasta un aeródromo de alternativa en ruta es mayor que el umbral de tiempo establecido por el Estado del operador.

OPERACIÓN DE LA AVIACIÓN GENERAL.
Operación de aeronave distinta de la de transporte aéreo comercial o de la de trabajos aéreos.

OPERACIÓN DE TRANSPORTE AÉREO COMERCIAL.
Operación de aeronave que supone el transporte de pasajeros, carga o correo por remuneración o arrendamiento.

OPERACIONES DE APROXIMACIÓN POR INSTRUMENTOS.
Aproximación o aterrizaje en que se utilizan instrumentos como guía de navegación basándose en un procedimiento de aproximación por instrumentos. Hay dos métodos para la ejecución de operaciones de aproximación por instrumentos:

(a) una operación de aproximación por instrumentos bidimensional (2D), en la que se utiliza guía de navegación lateral únicamente; y

(b) una operación de aproximación por instrumentos tridimensional (3D), en la que se utiliza guía de navegación tanto lateral como vertical.

Se entiende por Guía de navegación lateral y vertical a la guía proporcionada por una radio ayuda terrestre para la navegación o datos de navegación generados por computadora a partir de ayudas terrestres, con base espacial, autónomas para la navegación o una combinación de estas.

ORGANIZACIÓN DE MANTENIMIENTO APROBADA
Centro de Mantenimiento Aeronáutico (CMA), Centro de Mantenimiento Aeronáutico Extranjero (CMAE) o Club Aéreo con capacidad de ejecutar mantenimiento, certificado y habilitado por la DGAC.

PERÍODO DE DESCANSO.
Es todo tiempo en tierra durante el cual el Operador releva a un miembro de la tripulación de toda función relacionada con su trabajo, con el objeto de que éste se mantenga en descanso para recuperarse física y psíquicamente luego de un Período de Servicio (P.S.) o un Período de Servicio de Vuelo (P.S.V.).

PERÍODO DE DESCANSO MÍNIMO.
Se refiere exclusivamente al descanso mínimo de diez (10) horas liberado de toda función, a que tiene derecho un tripulante, luego de haber cumplido un P.S.V. de siete (7) horas o menos, antes de cumplir otro P.S.V. complementario dentro de 24 horas.

PERÍODO DE SERVICIO (P.S).
Es el tiempo correspondiente a cualquiera actividad asignada por el Operador a un tripulante, ajena al vuelo mismo.

PERÍODO DE SERVICIO DE VUELO (P.S.V).
Es el tiempo transcurrido, dentro de un período de veinticuatro horas consecutivas, desde el momento en que el tripulante se presenta en las dependencias aeroportuarias o lugar asignado por el Operador con el objeto de preparar, realizar y finalizar operacional y administrativamente un vuelo, hasta que el tripulante es liberado de toda función y puede comprender un vuelo o una serie de vuelos.
También se comprenderán como Período de Servicio de Vuelo las horas destinadas a reentrenamientos periódicos en avión y entrenadores sintéticos de vuelo, prácticas periódicas de evacuación en tierra o en el mar (ditching), como asimismo traslado en vuelo por conveniencia del operador.
El Período de Servicio de Vuelo, se calculará de la siguiente manera:

(a) Para el resto de las actividades consideradas como PSV, se calcularán desde la hora de presentación dispuestas por el Operador, hasta el término de las actividades.

(b) Para un vuelo: De acuerdo con lo establecido en los respectivos Manuales de Operaciones, para cada tipo de aeronave o rutas, lo que en ningún caso podrá ser inferior a una hora antes de la hora prevista para comenzar el vuelo hasta treinta minutos después de finalizar éste.

(c) Cualquier tiempo en exceso por este concepto, a requerimiento del Operador, se considerará como Período de Servicio de Vuelo.

PERÍODO NOCTURNO.
Es el tiempo transcurrido entre las 21:00 horas y las 06:00 hora local, correspondiente al lugar donde se encuentra operando el tripulante.

PERÍODO DE REPOSO EN VUELO.
Es el tiempo durante el desarrollo de un vuelo el cual el tripulante es relevado de sus labores, con el objeto de someterse a un reposo a bordo de la aeronave en condiciones confortables según las normas técnicas impartidas por la DGAC. Este reposo debe ser ininterrumpido, salvo en caso de emergencia, y cuando sea necesario por razones esenciales para la operación de la aeronave.

PILOTO AL MANDO.
Piloto designado por el operador, o por el propietario en el caso de la aviación general, para estar al mando y encargarse de la realización segura de un vuelo.

PISTA CONTAMINADA (Aplicable a partir del 04 nov 2021)
Una pista está contaminada cuando una parte importante de su superficie (en partes aisladas o continuas de la misma). Dentro de la longitud y anchura en uso, está cubierta por una o más de las sustancias enumeradas en la lista de descriptores del estado de la superficie de la pista

PISTA MOJADA (Aplicable a partir del 04 nov 2021)
La superficie de la pista está cubierta por cualquier tipo de humedad visible o agua hasta un espesor de 3 mm inclusive, dentro del área de utilización prevista.

PISTA SECA (Aplicable a partir del 04 nov 2021)
Se considera que una pista está seca si su superficie no presenta humedad visible ni está contaminada en el área que se prevé utilizar.

PLAN DE VUELO.
Información especificada que, respecto a un vuelo proyectado o a parte de un vuelo de una aeronave, se somete a las dependencias de los servicios de tránsito aéreo.

PLAN OPERACIONAL DE VUELO.
Plan del operador para la realización segura del vuelo, basado en la consideración de la performance del avión, en otras limitaciones de utilización y en las condiciones previstas pertinentes a la ruta que ha de seguirse y a los aeródromos de que se trate.

PRINCIPIOS RELATIVOS A FACTORES HUMANOS.
Principios que se aplican al diseño, certificación, instrucción, operaciones y mantenimiento aeronáuticos y cuyo objeto consiste en establecer una interfaz segura entre los componentes humano y de otro tipo del sistema mediante la debida consideración de la actuación humana.

PROCEDIMIENTO DE APROXIMACIÓN POR INSTRUMENTOS (IAP).
Serie de maniobras predeterminadas realizadas por referencia a los instrumentos de a bordo, con protección específica contra los obstáculos desde el punto de referencia de aproximación inicial, o, cuando sea el caso, desde el inicio de una ruta definida de llegada hasta un punto a partir del cual sea posible hacer el aterrizaje; y, luego, si no se realiza éste, hasta una posición en la cual se apliquen los criterios de circuito de espera o de margen de franqueamiento de obstáculos en ruta. Los procedimientos de aproximación por instrumentos se clasifican como sigue:
Procedimiento de aproximación que no es de precisión (NPA).
Procedimiento de aproximación por instrumentos diseñado para operaciones de aproximación por instrumentos 2D de Tipo A.
Procedimiento de aproximación con guía vertical (APV).
Procedimiento de aproximación por instrumentos de navegación basada en la performance (PBN) diseñado para operaciones de aproximación por instrumentos 3D de Tipo A.

Procedimiento de aproximación de precisión (PA).
Procedimiento de aproximación por instrumentos basado en sistemas de navegación (ILS, MLS, GLS y SBAS Cat I) diseñado para operaciones de aproximación por instrumentos 3D de Tipo A o B.

PROGRAMA DE MANTENIMIENTO.
Documento que describe las tareas concretas de mantenimiento programadas y la frecuencia con que han de efectuarse y procedimientos conexos, por ejemplo, el programa de fiabilidad, que se requiere para la seguridad de las operaciones de aquellas aeronaves a las que se aplique el programa.

PUNTO DE NO RETORNO (PNR).
Último punto geográfico posible en el que el avión puede proceder tanto al aeródromo de destino como a un Aeródromo de Alternativa en ruta disponible para un vuelo determinado.

REDUCCIÓN TEMPORAL.
Categoría SSEI notificada, incluso mediante NOTAM, y que se debe a la reducción del nivel de protección SSEI disponible en el aeródromo.

REGISTRADOR DE VUELO.
Cualquier tipo de registrador instalado en la aeronave a fin de facilitar la investigación de accidentes o incidentes.

REGISTRADORES DE VUELO LIVIANOS.
Comprenden uno o más de los siguientes: un sistema registrador de datos de aeronave (ADRS); un sistema registrador de audio en el puesto de pilotaje (CARS); un sistema registrador de imágenes de a bordo (AIRS); un sistema registrador de enlace de datos (DLRS). La información de imágenes y enlace de datos podrá registrarse en el CARS o en ADRS.

REGISTRADORES DE VUELO PROTEGIDOS CONTRA ACCIDENTES.
Comprenden uno o más de los siguientes: un registrador de datos de vuelo (FDR), un registrador de la voz en el puesto de pilotaje (CVR), un registrador de imágenes de a bordo (AIR); un registrador de enlace de datos (DLR). La información de imágenes y enlace de datos podrá registrarse en el CVR o en el FDR.

REGISTRADOR DE VUELO DE DESPRENDIMIENTO AUTOMÁTICO (ADFR).
Registrador de vuelo combinado instalado en la aeronave que puede desprenderse automáticamente de la aeronave.

REGISTROS DE MANTENIMIENTO DE LA AERONAVEGABÍLIDAD.
Registros que se relacionan con el estado en que se encuentra el mantenimiento de la aeronavegabilidad de aeronaves, motores, hélices o piezas conexa.

REPARACIÓN.
Restauración de una aeronave, motores, hélices o piezas conexa a su condición de aeronavegabilidad de conformidad con los requisitos adecuados de aeronavegabilidad, cuando haya sufrido daños o desgaste por el uso.

REQUISITO DE AERONAVEGABILIDAD
En general cualquier especificación o condición que una aeronave individual debe cumplir para que esté aeronavegable.

REQUISITOS ADECUADOS DE AERONAVEGABILIDAD.
Códigos de aeronavegabilidad completos y detallados, establecidos, adoptados o aceptados por el Estado de Chile para la clase de aeronave, de motor o de hélice en cuestión, indicados en la DAN 21, sección 21.9 “Estándares de aeronavegabilidad nacionales”.

ROL DE VUELO.
Es el instrumento de planificación de vuelos que corresponde a la jornada en turnos de trabajo de los tripulantes, y que cumple las funciones señaladas en el numeral 5 del artículo 10 del código del trabajo.

SEGUIMIENTO 4D/15.
El operador obtiene información cuadridimensional relativa a la posición de la aeronave (latitud, longitud, altitud, hora) a intervalos de 15 minutos o menos.

SEGUIMIENTO DE AERONAVES.
Proceso establecido por el operador que mantiene y actualiza, a intervalos normalizados, un registro basado en tierra de la posición en cuatro dimensiones de cada aeronave en vuelo.

SERIE DE VUELOS.
Combinación de vuelos que pueden ser realizados en un período de veinticuatro horas consecutivas, sin que se excedan los límites de Tiempo de Vuelo ni de Período de Servicio de Vuelo. La serie de vuelos se termina cuando se inicia un Período de Descanso.

SERVICIO.
Cualquier tarea que el operador exige realizar a los miembros de la tripulación de vuelo o de cabina, incluido, por ejemplo, el servicio de vuelo, el trabajo administrativo, la instrucción, el viaje para incorporarse a su puesto y el estar de reserva, cuando es probable que dicha tarea induzca a fatiga.

SERVICIO 4D/15.
En el suministro de servicios de tránsito aéreo, una dependencia ATS recibe información cuadridimensional relativa a la posición de la aeronave (latitud, longitud, altitud, hora) a intervalos de 15 minutos o menos de aeronaves debidamente equipadas.

SERVICIOS DE ESCALA.
Servicios necesarios para la llegada de una aeronave a un aeropuerto y su salida de éste, con exclusión de los servicios de tránsito aéreo.

SERVICIOS DE TRÁNSITO AÉREO (ATS).
Expresión genérica que se aplica, según el caso, a los servicios de información de vuelo, alerta, asesoramiento de tránsito aéreo, control de tránsito aéreo (servicios de control de área, control de aproximación o control de aeródromo).

SISTEMA DE DOCUMENTOS DE SEGURIDAD DE VUELO.
Conjunto de documentación interrelacionada establecido por el operador, en el cual se recopila y organiza la información necesaria para las operaciones de vuelo y en tierra, y que incluye, como mínimo, el manual de operaciones y el manual de control de mantenimiento del operador.

SISTEMA DE GESTIÓN DE LA SEGURIDAD OPERACIONAL (SMS).
Enfoque sistemático para la gestión de la seguridad operacional, que incluye las estructuras organizativas orgánicas, líneas de responsabilidad la obligación de rendición de cuentas, las políticas y los procedimientos necesarios.

SISTEMA DE GESTIÓN DE RIESGOS ASOCIADOS A LA FATIGA
Medio que se sirve de datos para controlar y gestionar constantemente los riesgos de seguridad operacional relacionados con la fatiga, basándose en principios y conocimientos científicos y en experiencia operacional, con la intención de asegurar que el personal pertinente esté desempeñándose con un nivel de alerta adecuado.

SISTEMA DE VISIÓN COMBINADO (CVS).
Sistema de presentación de imágenes procedentes de una combinación de sistemas de visión mejorada (EVS) y sistema de visión sintética (SVS)

SISTEMA DE VISIÓN MEJORADA (EVS).
Sistema de presentación en tiempo real de imágenes electrónicas de la escena exterior mediante el uso de sensores de imágenes.

SISTEMA DE VISIÓN SINTÉTICA (SVS)
Sistema de presentación de imágenes sintéticas, obtenidas de datos, de la escena exterior desde la perspectiva del puesto de pilotaje.

SISTEMA SIGNIFICATIVO PARA EDTO.
Sistema del avión cuya falla o degradación podría afectar negativamente a la seguridad operacional particular de un vuelo **EDTO** o cuyo funcionamiento continuo es específicamente importante para el vuelo y el aterrizaje seguro de un avión durante una desviación **EDTO**.

SUSTANCIAS PSICOACTIVAS.
El alcohol, los opiáceos, los canabinoides, los sedantes e hipnóticos, la cocaína, otros psicoestimulantes, los alucinógenos y los disolventes volátiles, con exclusión del tabaco y la cafeína.

TIEMPO DE DESVIACIÓN MÁXIMO.
Intervalo admisible máximo, expresado en tiempo, desde un punto en una ruta hasta un Aeródromo de Alternativa en ruta.

TIEMPO DE VUELO - AVIONES
Tiempo total transcurrido desde que la aeronave inicia su movimiento con el propósito de despegar, hasta que se detiene completamente al finalizar el vuelo. Es sinónimo de tiempo entre calzos.

TRABAJOS AÉREOS.
Operación de aeronave en la que ésta se aplica a servicios especializados tales como agricultura, construcción, fotografía, levantamiento de planos, observación y patrulla, búsqueda y salvamento, anuncios aéreos, etc.

TRAMO DE APROXIMACIÓN FINAL (FAS).
Fase de un procedimiento de aproximación por instrumentos durante la cual se ejecutan la alineación y el descenso para aterrizar.

TRANSMISOR DE LOCALIZACIÓN DE EMERGENCIA (ELT).
Término genérico que describe el equipo que difunde señales distintivas en frecuencias designadas y que, según la aplicación, puede ser de activación automática al impacto o bien ser activado manualmente. Existen los siguientes tipos de ELT:
ELT fijo automático [ELT(AF)]. ELT de activación automática que se instala permanentemente en la aeronave.
ELT portátil automático [ELT(AP)]. ELT de activación automática que se instala firmemente en la aeronave, pero que se puede sacar de la misma con facilidad.
ELT de desprendimiento automático [ELT(AD)]. ELT que se instala firmemente en la aeronave y se desprende y activa automáticamente al impacto y, en algunos casos, por acción de sensores hidrostáticos. También puede desprenderse manualmente.
ELT de supervivencia [ELT(S)]. ELT que puede sacarse de la aeronave, que está estibado de modo que su utilización inmediata en caso de emergencia sea fácil y que puede ser activado manualmente por los sobrevivientes.

TRIPULACIÓN AUXILIAR O DE CABINA.
Son aquellos trabajadores que, contando con su respectiva licencia, participan de las labores de servicio y atención de pasajeros, así como del cuidado y seguridad de las personas o cosas que se transporten en la aeronave. No perderá su condición laboral de tripulante de cabina, el trabajador que contratado como tal, le sean asignadas funciones en tierra;

TRIPULACIÓN AUXILIAR O DE CABINA MÍNIMA
La Tripulación Auxiliar mínima es aquella que permite, en caso de emergencia, efectuar la evacuación total de la aeronave en un tiempo no mayor de noventa (90) segundos.

TRIPULACIÓN DE VUELO.
Son aquellos trabajadores poseedores de licencia que permita asignarles obligaciones esenciales para la operación de una aeronave durante el tiempo de vuelo. No perderá su condición laboral de tripulante de vuelo, el trabajador que, contratado como tal, le sean asignadas funciones en tierra. En caso de que la mantención de la respectiva licencia requiera un número mínimo de horas de vuelo, el empleador estará obligado a planificar los Roles de Vuelo de tal forma que se cumpla a lo menos con dichas horas;

TRIPULACIÓN DE VUELO MÍNIMA
Tripulación exigida en el Certificado Tipo de la aeronave, para que ésta pueda ser operada con seguridad en actividades aéreas.

TRIPULACIÓN REFORZADA
Tripulación Mínima a la que se adiciona un número determinado de tripulantes con el propósito de cubrir un vuelo, el que, por su duración, el Tiempo de Vuelo o el Período de Servicio de Vuelo excede el máximo autorizado.

UMBRAL DE TIEMPO.
Intervalo, expresado en tiempo, establecido por el Estado del Operador hasta un Aeródromo de Alternativa en ruta, respecto del cual para todo intervalo de tiempo superior se requiere una aprobación EDTO del Estado del Operador.

VIGILANCIA BASADA EN LA PERFORMANCE (PBS).
Vigilancia que se basa en las especificaciones de performance que se aplican al suministro de servicios de tránsito aéreo.

VISUALIZADOR DE "CABEZA ALTA" (HUD).
Sistema de presentación visual de la información de vuelo en el campo visual frontal externo del piloto.

121.3 APLICACIÓN.
Los requisitos establecidos en esta norma se aplican a:

(a) Las empresas aéreas titulares de un Certificado de Operador Aéreo (AOC) en adelante "operadores" de conformidad a lo establecido en la norma DAN 119 que realicen Servicios de Transporte Aéreo nacionales e internacionales, regulares y no regulares, con aeronaves de más de 19 asientos de pasajeros según certificado de tipo, excluyendo los asientos de la tripulación.

(b) A todos los Centros de Instrucción que impartan instrucción bajo la modalidad de AQP (Programa de Cualificación Avanzado) o de acuerdo con lo establecido en esta norma.

(c) A los titulares de licencia aeronáutica respecto de los cuales esta norma hace referencia.

121.5 AUTORIDAD DE FISCALIZACIÓN.

(a) La Dirección General de Aeronáutica Civil (DGAC) a través de los Inspectores de Operaciones y de Aeronavegabilidad, tiene la facultad de controlar o inspeccionar a las aeronaves, tripulación, a las personas y cosas transportadas a bordo de ellas.

(b) Los Inspectores serán funcionarios de la DGAC y constarán con una credencial que los identifique como Inspectores de Operaciones y de Aeronavegabilidad.

(c) Los Inspectores de Operaciones y de Aeronavegabilidad tendrán respectivamente durante las fiscalizaciones que efectúen, la facultad de:

(1) establecer la continuidad o no de un vuelo que no reúna las condiciones exigidas por la Ley o los reglamentos

(2) prohibir por justa causa el ejercicio de los privilegios emergentes de una licencia en el caso de observar o sospechar el no cumplimiento de algún requisito que afecte la seguridad operacional e integridad de las personas.

(d) Los Operadores deberán otorgar facilidades a los Inspectores de Operaciones y de Aeronavegabilidad para que en el cumplimiento de sus funciones tengan acceso a la aeronave, cabina de mando siempre que la operación lo permita, facilidades para verificar las licencias del personal aeronáutico y tengan el derecho de inspeccionar toda la documentación relacionada con las operaciones, tanto a bordo de los aviones como en las dependencias de tierra.

(e) Frente a situaciones observadas que obliguen la aplicación de la letra (c) anterior, el inspector deberá informar y poner a disposición del jefe del subdepartamento que corresponda, toda evidencia o sospecha de no conformidad que ponga en riesgo la seguridad operacional.

121.7 APROBACIONES ESPECÍFICAS.

(a) El piloto al mando no realizará operaciones para las cuales se requiera una aprobación específica según se especifica en (b) siguiente, a menos que dicha aprobación haya sido otorgada por la DGAC o el estado de Matrícula. Las aprobaciones específicas seguirán el formato de Apéndice 7 de la DAN 119 y contendrán por lo menos la información que se enumera en dicho apéndice.

(b) A partir del 20 nov 2025, las siguientes actividades requieren de una Aprobación Específica:

(1) Créditos operacionales por HUD, EVS, SVS, CVS, sistemas de aterrizaje automático, cuando se utilizan en operaciones de baja visibilidad

(2) Operaciones con baja visibilidad

(3) Maletines de vuelo electrónicos

(4) Especificaciones de navegación para operaciones PBN con AR

(5) Separación vertical mínima reducida

(6) Mercancías peligrosas

(7) Otras que defina la DGAC

CAPÍTULO B

REGLAS GENERALES DE OPERACIÓN

121.101 OBSERVACIÓN DE LEYES, REGLAMENTOS Y PROCEDIMIENTOS.

(a) El operador verificará que:

(1) El operador se cerciorará de que todos los empleados estén enterados de que, mientras se encuentren en el extranjero, deben observar las leyes, reglamentos y procedimientos de aquellos Estados en los que se realizan operaciones.

(2) Sus tripulaciones, esté en conocimiento de los procedimientos operacionales relativos al vuelo de las zonas que han de sobrevolar y de los aeródromos que puedan utilizarse, así como de los servicios e instalaciones disponibles.

(3) El piloto al mando conozca y lleve a bordo de la aeronave la información relativa a los servicios de búsqueda y salvamento sobre las áreas en que opere conforme se establece en el DAR 12 “Servicio de búsqueda y salvamento (SAR)”.

(4) En caso de vuelos internacionales los miembros de la tripulación de vuelo demuestren tener la capacidad de hablar y comprender el idioma utilizado para las comunicaciones radiotelefónicas aeronáuticas en el territorio sobre el cual están operando, conforme a lo especificado en el reglamento de licencias.

(5) El operador se cerciorará de que todos los pilotos conozcan las leyes, los reglamentos y procedimientos, aplicables al desempeño de sus funciones, prescritos para las zonas que han de atravesarse y para los aeródromos que han de usarse, y los servicios e instalaciones de navegación aérea correspondientes. El operador se cerciorará asimismo de que los demás miembros de la tripulación de vuelo conozcan aquellas leyes, reglamentos y procedimientos aplicables al desempeño de sus respectivas funciones en la operación del avión.

(6) El operador deberá verificar que las ayudas a la navegación en ruta necesarias para navegar la aeronave a lo largo de la ruta (rutas ATS, salidas, arribos y aproximaciones instrumentales, incluyendo la aproximación frustrada si esta se especifica en el procedimiento) están disponibles y son adecuadas para ser utilizadas por el sistema de navegación de la aeronave.

(b) El operador, o un representante por él designado, asumirá la responsabilidad del control de operaciones.

(c) Cuando el Encargado de Operaciones de Vuelo (EOV) sea el primero en tener conocimiento de una situación de emergencia que ponga en peligro la seguridad de la aeronave o de los pasajeros, dentro de las medidas que adopte, deberá considerar la notificación a la brevedad posible, a las autoridades competentes sobre el tipo de situación y la solicitud de asistencia, si esta se requiere.

(d) Cuando una situación de emergencia que ponga en peligro la seguridad de las personas o de la aeronave exigiere tomar medidas que infrinjan los reglamentos o procedimientos locales, el Piloto al Mando de la aeronave notificará sin demora este hecho a la DGAC. Si lo exige el Estado donde ocurra el incidente, el Piloto al Mando de la aeronave presentará, tan pronto como sea posible, un informe sobre tal infracción a la Autoridad correspondiente de dicho Estado. En este caso, el Piloto al Mando presentará también copia del informe a la DGAC. Tales informes se presentarán tan pronto como sea posible y dentro de un plazo de diez (10) días.

(e) El operador deberá disponer de todas las medidas aplicables para evitar que se produzcan interferencias al desempeño de la función de las tripulaciones, tanto por parte de los pasajeros como por parte de las propias tripulaciones.

(f) Los permisos especiales de vuelo no son válidos en espacio aéreo extranjero, a menos que éstos sean comunicados y aceptados por los Estados que sobrevuele la aeronave.

(g) Respecto a la gestión de datos electrónicos de navegación el operador se deberá asegurar que:

(1) No se empleen datos electrónicos de navegación que hayan sido procesados para su aplicación en vuelo en tierra, a no ser que la DGAC haya aprobado los procedimientos del operador para asegurar que el proceso aplicado y los datos entregados cumplen con normas aceptables de integridad, y que los datos son compatibles con la función prevista del equipo existente. El operador se asegurará de seguir vigilando tanto el proceso como los datos.

(2) Se implanten procedimientos que aseguren la distribución e inserción oportuna de datos electrónicos de navegación actualizados e inalterados a todas las aeronaves que los necesiten.

(h) El operador establecerá una capacidad de seguimiento de aeronaves para llevar a cabo el seguimiento de los aviones en toda su área de operaciones conforme se indica en la sección 121.205 siguiente. Con fines de orientación se establece Apéndice N° 17.

(i) La responsabilidad del control operacional se delegará únicamente en el piloto al mando y en el encargado de operaciones de vuelo/despachador de vuelo si el método aprobado de control y supervisión de las operaciones de vuelo del operador requiere personal encargado de operaciones de vuelo o despachadores de vuelo.

(j) El operador aplicará y cumplirá con los requisitos establecidos por los Estados en los que se llevan a cabo las operaciones.

121.103 GESTIÓN DE LA SEGURIDAD OPERACIONAL.

(a) El operador deberá establecer y mantener un programa de prevención de accidentes y de seguridad de vuelo operacional para lograr un nivel aceptable de seguridad en la operación de las aeronaves.

(b) El operador de un avión que tenga una masa máxima certificada de despegue superior a 27 000 kg deberá establecer y mantener un programa de análisis de datos de vuelo como parte de su sistema de gestión de la seguridad operacional. Este programa deberá ser no punitivo y contendrá salvaguardas adecuadas para proteger la o las fuentes de los datos.

(c) El operador deberá contar con un sistema de gestión de la seguridad operacional de acuerdo con la Norma DAN 19 el cual además considerará establecer un sistema de documentos de seguridad de vuelo para uso y guía del personal encargado de las operaciones, como parte de su sistema de gestión de la seguridad operacional.

(d) El operador, como parte de su sistema de gestión de la seguridad operacional, evaluará el nivel de protección disponible que proporcionan los Servicios de Salvamento y Extinción de Incendios (SSEI) en el aeródromo que se prevé especificar en el Plan Operacional de Vuelo, para asegurar que se cuenta con un nivel de protección aceptable para el avión que está previsto utilizar.

(e) En el Manual de Operaciones se incluirá información sobre el nivel de protección SSEI que el operador considera aceptable.

(f) De acuerdo con lo señalado en el Apéndice N° 13 a esta norma, se autoriza previo conocimiento de la DGAC, la reducción transitoria de hasta dos (2) categorías SSEI en los aeródromos según corresponda al avión que opere sin que esto signifique una reducción de los niveles aceptables de seguridad. Esta evaluación, realizada por el operador no afecta a los requisitos de SSEI del DAR 14.

121.105 TRANSPORTE DE MERCANCÍAS PELIGROSAS.

El operador a la cual le aplique esta norma no podrá transportar mercancías peligrosas, si no aplica y cumple con los requisitos y disposiciones establecidas en el Código Aeronáutico y Reglamentos, así como con los requisitos establecidos por los estados en los que se lleve a cabo la operación. Además, se asegurará de que todo el personal, incluyendo el personal de terceras partes, que participa en la aceptación, manipulación, carga y descarga de la carga aérea está instruido sobre la aprobación específica del operador y las limitaciones con respecto al transporte de mercancías peligrosas.

(a) Operadores **sin aprobación** específica para transportar mercancías peligrosas.

El operador de transporte aéreo de pasajeros o carga, que no cuente con una aprobación específica para transportar mercancías peligrosas, deberá cumplir los siguientes requisitos:

(1) Establecer un programa de instrucción inicial y periódico sobre mercancías peligrosas, el cual se deberá publicar en su manual de operaciones, o en su manual de instrucción según corresponda (ver Apéndice 5).

(2) Establecer en su manual de operaciones políticas y procedimientos sobre mercancías peligrosas, de acuerdo con el reglamento DGAC DAR 18, para permitir al personal operacional:

(i) identificar y rechazar mercancías peligrosas no declaradas, incluyendo materiales propios del operador clasificados como mercancías peligrosas; y

(ii) notificar a las autoridades del Estado del Operador y del Estado en el que ocurra cualquier caso en el que se descubran abordo o en la carga o el correo mercancías peligrosas no declaradas, y accidentes o incidentes con mercancías peligrosas.

(b) Operadores **con aprobación** específica para transportar mercancías peligrosas

El operador de transporte aéreo de pasajeros o carga, que cuente con una aprobación específica para transportar mercancías peligrosas, deberá cumplir los siguientes requisitos:

(1) Establecer de acuerdo con el reglamento DAR 18 y Apéndice 5 un programa de instrucción inicial y periódico sobre mercancías peligrosas, el cual se deberá publicar en su manual de operaciones, o en su manual de instrucción según corresponda.

(2) Establecer en su manual de operaciones políticas y procedimientos sobre mercancías peligrosas, de acuerdo con el reglamento DAR 18, para permitir al personal operacional:

(i) identificar y rechazar mercancías peligrosas no declaradas o mal declaradas, incluyendo materiales propios del operador clasificados como mercancías peligrosas; y

(ii) notificar a las autoridades del Estado del Operador y del Estado en el que ocurra cualquier caso en el que se descubran abordo o en la carga

o el correo mercancías peligrosas no declaradas o mal declaradas, y accidentes o incidentes con mercancías peligrosas.

(3) Notificar a las autoridades del Estado del Operador y del Estado en que ocurra cualquier caso en el que se descubra que se han transportado mercancías peligrosas sin cumplir:

(i) cuando no se hayan cargado, segregado, separado o asegurado de conformidad con el reglamento DAR 18 y con las Instrucciones Técnicas.

(ii) la información al piloto al mando (NOTOC)

(4) Aceptar, tramitar, almacenar, transportar, cargar y descargar mercancías peligrosas, incluyendo materiales propios de los operadores clasificados como mercancías peligrosas como carga a bordo de una aeronave.

(5) Proporcionar al piloto al mando información escrita o impresa exacta y legible relativa a las mercancías peligrosas que han de transportarse como carga.

(6) Todos los operadores mantendrán actualizada la información respecto a los cambios y actualizaciones en la normativa

(c) Todo operador, informará a sus pasajeros que por razones de seguridad (peligro de incendio), elementos tales como cigarrillos electrónicos, ipad, teléfonos celulares u otros que empleen baterías de litio, sean transportados como equipaje personal en la cabina y no como equipaje facturado. El operador incluirá en su manual de operaciones un procedimiento para combatir un incendio en la cabina de pasajeros producto de este tipo de elemento que considere lo siguiente:

La técnica que se indica a continuación para combatir un incendio producto de baterías de litio es el mismo, sin importar si la batería es una recargable o no, o si es un pack de baterías.

(1) Ubique a los pasajeros en un lugar apartado del aparato.

(2) Use inicialmente un extintor de halón, uno de halón reciclado o de agua para disminuir la gradiente térmica y prevenir que el fuego se expanda hacia otras baterías y materiales

(3) Eche agua directamente y en forma abundante, o cualquier otro líquido no alcohólico obtenido de cualquier fuente sobre las baterías para enfriarlas después de que se haya extinguido el fuego.

121.107 INGESTA DE BEBIDAS ALCOHÓLICAS

Los miembros de la tripulación de una aeronave y aquellos directamente relacionados con el despacho y control de vuelo se abstendrán de ingerir bebidas alcohólicas con un mínimo de veinticuatro (24) horas antes de iniciar o despachar un vuelo, durante éste o en sus escalas intermedias.

121.109 PREVENCIÓN DE INTOXICACIÓN DE LOS TRIPULANTES.

(a) Los miembros de la tripulación de una aeronave en el cumplimiento de sus funciones se deberán abstener del uso de medicinas contraindicadas y sustancias psicoactivas que afecten su desempeño; y

(b) Con el objeto de evitar intoxicación simultánea, las comidas de la tripulación de vuelo deberán ser diferentes y no se suministrarán en un mismo horario.

121.111 TRANSPORTE DE SUSTANCIAS SICOTRÓPICAS O ESTUPEFACIENTES

No se deberá operar una aeronave dentro del territorio nacional, si se está en conocimiento que en la aeronave se transportan drogas, estupefacientes, sustancias psicotrópicas o estimulantes, definidas por la Ley, excepto aquel transporte autorizado por las autoridades competentes chilenas relacionadas con esos rubros.

121.113 PROHIBICIÓN DE TRANSPORTE DE CIERTOS ARTÍCULOS.

Se prohíbe el transporte por vía aérea de los artículos que, según los tratados o Convenios suscritos y ratificados por el Estado de Chile, no sean de libre tráfico.

121.115 TRANSPORTE DE CARGA EN EL COMPARTIMENTO DE PASAJEROS (TRANSPORTE MIXTO)

(a) Solo en una aeronave categoría transporte se podrá efectuar transporte de carga en la cabina de pasajeros, siempre y cuando la carga se transporte en un medio aprobado y se hayan hecho en la aeronave las adaptaciones adecuadas para evitar molestias o peligros de cualquier naturaleza a los pasajeros y daños a la aeronave.

(1) Se entiende por medio de transporte aprobado a un contenedor que cumpla con los siguientes requisitos:

(i) Debe ser capaz de soportar los factores de carga y condiciones de aterrizaje de emergencia aplicables al lugar donde se encuentran instalados los asientos de los pasajeros, multiplicados por un factor de 1.15. El cálculo debe considerar el peso combinado del contenedor y el peso máximo de la carga que puede ser transportada en dicho contenedor.

(ii) El valor correspondiente al peso máximo respecto del contenedor aprobado y cualquier instrucción necesaria para asegurar la distribución de la carga al interior del contenedor debe estar claramente marcada en el exterior del contenedor.

(iii) No debe imponer ninguna carga al piso u otra estructura que exceda las limitaciones de carga de dicha estructura.

(iv) Debe fijarse a los rieles de los asientos o a la estructura del piso de la aeronave, y sus medios de fijación deben soportar el factor de carga y condiciones de aterrizaje de emergencia aplicables a los asientos de pasajeros de la aeronave donde se instalará el contenedor, multiplicados por ya sea el factor 1.15 o el factor de fijación o amarre especificados para la aeronave, el que sea mayor. El cálculo debe considerar el peso combinado del contenedor y el peso máximo de la carga que puede ser transportada en dicho contenedor.

(v) No debe instalarse en una posición que restrinja el acceso a o el uso de cualquier salida de emergencia o del pasillo en el compartimento de pasajeros.

(vi) Debe ser completamente cerrado y fabricado de un material que al menos sea resistente a la llama.

(vii) En su interior deben existir medios que eviten el movimiento de la carga ante una condición de aterrizaje de emergencia.

(viii) No debe ser instalado en una posición que no le permita a un pasajero ver las señales de “ajustarse los cinturones” , “no fumar” o cualquier señalización de “escape” a no ser que se provea de una señal auxiliar u

otro medio aprobado que le permita al pasajero tomar conocimiento de la notificación.

(b) Se puede transportar carga adosada a un mamparo o pared divisora en cualquier compartimento de pasajeros siempre que este soporte los factores de carga indicados en el FAR 25.561 (b)(3) y la carga:

(1) Sea adecuadamente asegurada mediante el uso de un cinturón de seguridad u otro tipo de amarra con la resistencia suficiente que elimine toda posibilidad de desplazamiento bajo todas las condiciones terrestres y en vuelo normalmente esperables.

(2) Esté empacada o cubierta de una manera tal que evite posibles daños a los pasajeros y ocupantes del compartimento de pasajeros

(3) No signifique una carga sobre los asientos o la estructura del piso que exceda los límites de carga sobre dichos componentes

(4) sea ubicada en una ubicación que no restrinja el acceso a o el uso de cualquier salida de emergencia o del pasillo en el compartimento de pasajeros.

(5) no limite la visión de la señal “cinturones de seguridad”, “no fumar” o cualquier señalización de “escape” de cualquier pasajero, a no ser que se provea de una señal auxiliar u otro medio aprobado que le permita al pasajero tomar conocimiento de la notificación.

(c) Carga en el compartimiento de carga.

Cuando la carga sea transportada en compartimientos de carga cuyo diseño permita la entrada física de un tripulante para extinguir cualquier incendio que pueda ocurrir durante el vuelo, la carga deberá ser colocada de tal forma que permita al tripulante alcanzar efectivamente todas las partes del compartimiento de carga.

121.117 TRANSPORTE DE CADÁVERES.

El transporte de cadáveres se deberá regir por lo que al respecto dispongan las normas legales y reglamentarias del país, así como por los procedimientos establecidos por la autoridad sanitaria para el transporte nacional. En el caso de transporte de cadáveres hacia o desde Chile, se actuará, además según lo que se establezca en los Convenios internacionales pertinentes.

121.119 TRANSPORTE DE PERSONAS AJENAS A LA TRIPULACIÓN EN AERONAVES DE CARGA.

(a) En las aeronaves dedicadas exclusivamente al transporte de carga, sólo podrán viajar personas ajenas a la tripulación en los casos siguientes:

(1) Cualquier persona que cumpla una función específica a bordo de la aeronave en relación con la seguridad del vuelo, con el transporte de animales vivos, carga perecible o el cuidado de materiales o artículos peligrosos;

(2) En el viaje de regreso del personal citado en (1) anterior,

(3) Cualquiera persona que tenga que cumplir funciones de seguridad nacional, orden público o vigilancia de carga del Gobierno o Inspectores de la DGAC; y

(4) Cualquier empleado del operador u otra persona que en interés de ella deba viajar en alguna de sus aeronaves.

(b) El operador deberá disponer para las personas transportadas de asientos con cinturones de seguridad, instalados en lugares que no interfieran las funciones de la tripulación, con el espacio suficiente para el acceso a las salidas de emergencia y sujetos a la aeronave, de acuerdo a las especificaciones del fabricante de la misma o a las normas que para estos efectos sean aprobadas por la DGAC. Considerará

además que exista el equipo de emergencia y de supervivencia adecuados a la operación y al número de personas a bordo.

(c) Antes de cada despegue el Piloto al Mando se deberá asegurar que estas personas reciban las instrucciones sobre:

(1) No fumar;

(2) La utilización de los cinturones de seguridad;

(3) La ubicación y operación de las salidas de emergencia;

(4) La utilización del oxígeno y del equipo de oxígeno de emergencia; y

(5) Para operaciones sobre grandes extensiones de agua, la ubicación de las balsas salvavidas, la ubicación y uso de los chalecos salvavidas incluyendo una demostración sobre el método de colocación e inflado de los mismos.

121.121 DESPEJE DE LAS PUERTAS DE LA AERONAVE.

Cuando la aeronave se dedique al transporte de pasajeros, todas las salidas de la misma y las puertas interiores se mantendrán libres de todo obstáculo que pueda dificultar o entorpecer su utilización.

121.123 ASIENTOS, CINTURONES DE SEGURIDAD Y ARNESES DE HOMBROS.

(a) No se podrá operar una aeronave a no ser que durante el despegue, vuelo en ruta y aterrizaje tenga disponible:

(1) Un asiento para cada persona a bordo que tenga dos o más años de edad.

(2) Un cinturón de seguridad aprobado para cada persona a bordo que tenga dos o más años de edad.

(b) Un menor de dos años, podrá ser llevado en brazos de un adulto que ocupe un asiento aprobado siempre y cuando el menor no ocupe o use cualquier aparato de sujeción.

(c) Cualquier menor puede ocupar un sistema de sujeción aprobado, suministrado por el operador aéreo o por una de las personas según se indica a continuación:

(1) Un familiar, pariente o custodio autorizado por un familiar para ayudar en la seguridad durante el vuelo.

(2) Un sistema de sujeción aprobado para niños, puede ser identificado como sigue:

(i) Asientos fabricados conforme a estándares de EE.UU entre el 1° enero 1981 y el 25 feb 1985 deben poseer la siguiente placa:

“Este sistema de sujeción para niños cumple con todos los estándares de seguridad de la Federal Motor vehicles” / “This child restraint system conforms to all applicable Federal motor vehicle safety standards”

(ii) Asientos fabricados conforme a estándares de EE.UU el 26 feb 1985 o después, deben poseer dos placas o marcas que indiquen:

(A) “Este sistema de sujeción para niños cumple con todos los estándares de seguridad de la Federal Motor Vehicles”; y

(B) En letras “ROJAS”, “ESTE SUJETADOR ESTA CERTIFICADO PARA SER USADO EN VEHICULOS Y AERONAVES / THIS RESTRAINT IS CERTIFIED FOR USE IN MOTOR VEHICLES AND AIRCRAFT”.

(3) Aquellos asientos que no cumplan con (c)(2)(i) o (c)(2)(ii) (A) o (B) deberán contar con una placa o marcas que indiquen lo siguiente:

(i) La silla ha sido aprobada por un determinado gobierno; o

(ii) La silla ha sido fabricada de acuerdo con los estándares de la Naciones Unidas; o

(iii) La silla o el sistema de sujeción puesto a disposición por el operador fue aprobado por una autoridad de diseño a través de un certificado de Tipo o Certificado de Tipo Suplementario; o

(iv) La silla o aparato de sujeción para niños cumple con el TSO C-100b o última versión del mismo o equivalente.

(4) Los sujetadores CARES Número de Parte 4082-x son elementos de seguridad aprobados por la FAA teniendo en consideración que estos elementos están certificados para ser usados por niños de una altura no mayor a 1 metro (40 pulgadas) y 20 kilos de peso (44 libras) sentados en su propio asiento.

(d) En cualquier condición y tipo de asiento para niños, este debe ser ubicado en la posición de “mirando hacia delante”.

(e) Los siguientes tipos de asientos para niños no están aprobados para ser usados en aeronaves:

(1) Sistemas de sujeción para niños del tipo Booster (sin protección lateral ni respaldo)

(2) Sistemas de sujeción para niños del tipo Harness o Vest

(3) Sistemas de sujeción para niños del tipo Lap Held (canguro)

(f) Durante los despegues, aterrizajes y los movimientos de la aeronave en la superficie, todo pasajero a bordo deberá ocupar un asiento cuyo respaldo debe estar en posición vertical

(g) En cada asiento no ocupado, el cinturón de seguridad y/o arnés de hombro, deberán mantenerse asegurados

(h) La Tripulación de cabina deberá tener asignado un asiento en el compartimiento de pasajeros que cuente con combinación de cinturón y arneses de hombro.

(i) El operador se deberá asegurar que durante el despegue y el aterrizaje y por razones de turbulencia o cualquier otra emergencia que ocurra durante el vuelo, todos los pasajeros a bordo de la aeronave estén asegurados a sus asientos por medio de los cinturones de seguridad o arneses.

(j) Todo explotador:

(1) que solicite una primera certificación de aeronavegabilidad de una aeronave, a partir del 1 de septiembre de 2021 y con certificación de tipo a partir del 1 de enero de 1958, deberá demostrar que la aeronave cumple con los asientos y sistemas de contención de pasajeros y de la tripulación de cabina con las condiciones dinámicas durante un aterrizaje de emergencia (Emergency Landing Dynamic Conditions) establecidas en el CFR 14 Parte 25, sección 25.562. Se exceptúa de este requisito a aquellas aeronaves previamente certificadas el Estado de Chile.

(2) de aeronaves de matrícula extranjera, operándolas bajo un AOC otorgado por la DGAC, el 1 de septiembre del 2021 o después y que efectúe operaciones

de cabotaje en el Estado de Chile deberá cumplir con los asientos y sistemas de contención de pasajeros y de la tripulación de cabina con las condiciones dinámicas durante un aterrizaje de emergencia (Emergency Landing Dynamic Conditions) establecidas en el CFR 14 Parte 25, sección 25.562.

121.125 ASIENTOS JUNTO A LAS SALIDAS DE EMERGENCIA.

(a) Para cumplir con los requisitos del Párrafo (d) de esta sección, el operador determinará, hasta donde sea necesario, la idoneidad de cada persona que es permitida a ocupar un asiento ubicado en las salidas del avión.

(b) El operador no debe asignar a una persona en un asiento junto a una salida, si determina que es probable que dicha persona sería incapaz de desempeñar una o más de las funciones aplicables listadas en el párrafo (d) de esta sección debido a que:

(1) la persona no posee suficiente movilidad, fuerza, o destreza en ambos brazos, manos y en ambas piernas para:

(i) alcanzar hacia arriba, hacia los lados y hacia abajo la ubicación de la salida de emergencia y de los mecanismos de operación de una salida/tobogán;

(ii) sujetar y empujar, halar, girar o de otra forma, manipular dichos mecanismos;

(iii) empujar, halar o de otra forma, abrir las salidas de emergencia;

(iv) levantar, mantener y depositar en los asientos cercanos, o maniobrar sobre los respaldos de la fila de asientos próxima, objetos del tamaño y peso (masa) de las puertas de las salidas de emergencia ubicadas en las ventanas;

(v) remover obstrucciones similares en tamaño y peso (masa) a las puertas de las salidas de emergencia sobre el ala;

(vi) alcanzar rápidamente las salidas de emergencia;

(vii) mantener el balance del cuerpo mientras remueve obstrucciones;

(viii) salir rápidamente;

(ix) estabilizar un tobogán de escape después de desplegarlo;

(x) asistir a otros pasajeros a salir por el tobogán de escape;

(2) la persona es menor de 15 años de edad o no posee la capacidad para realizar uno o más de las funciones aplicables listadas en el Párrafo (d) de esta sección, sin la asistencia de un acompañante adulto, padres u otro pariente.

(3) la persona carece de la habilidad de leer y comprender las instrucciones requeridas por esta sección, relacionadas con la evacuación de emergencia y provistas por el operador de manera impresa o gráfica, o la habilidad para entender las instrucciones verbales impartidas por los miembros de la tripulación;

(4) la persona no tiene suficiente capacidad visual para realizar una o más de las funciones aplicables del Párrafo (d) de esta sección sin la asistencia de ayudas visuales superiores a lentes de contacto o anteojos;

(5) la persona carece de suficiente capacidad auditiva para escuchar y entender las instrucciones impartidas por los miembros de la tripulación de cabina, sin la asistencia de otros dispositivos superiores a las ayudas auditivas;

(6) la persona carece de la habilidad adecuada para impartir información verbal a otros pasajeros; o

(7) la persona tiene:

(i) una condición o responsabilidades, tales como cuidar a niños pequeños, lo cual podría impedir que dicha persona realice una o más de las funciones aplicables listadas en el Párrafo (d) de esta sección; o

(ii) una condición que podría causar que la persona sufra daños si realiza una o más de las funciones aplicables listadas en el Párrafo (d) de esta sección.

(c) Cada pasajero cumplirá las instrucciones impartidas por un tripulante u otro empleado autorizado del operador, que implementan las restricciones de asignación de asientos en salidas, establecidas según esta sección.

(d) El operador incluirá en las tarjetas de instrucciones de emergencia para pasajeros, localizadas en cada asiento junto a una salida y presentadas en el idioma en el cual los tripulantes imparten las instrucciones, información que, en caso de emergencia en la que un tripulante no está disponible para asistir a un pasajero que ocupa un asiento junto a una salida, pueda ser utilizada por dicho pasajero si se le requiere ejecutar las siguientes funciones:

(1) localizar la salida de emergencia;

(2) reconocer el mecanismo para abrir la salida de emergencia;

(3) comprender las instrucciones para operar la salida de emergencia;

(4) operar la salida de emergencia;

(5) evaluar si aumentarán los peligros a los cuales pueden ser expuestos los pasajeros, si se abre una salida de emergencia;

(6) seguir las instrucciones verbales y señales de mano dadas por un tripulante de cabina;

(7) apoyar o asegurar la puerta de la salida de emergencia de modo que no impida el uso de la salida;

(8) evaluar la condición de un tobogán de escape, activar el tobogán, y estabilizar el tobogán luego de su despliegue para asistir a otros pasajeros a deslizarse por el tobogán;

(9) salir rápidamente a través de una salida de emergencia; y,

(10) evaluar, seleccionar y seguir un trayecto seguro para alejarse de la salida de emergencia.

121.127 INSTRUCCIÓN SOBRE PROCEDIMIENTOS DE EMERGENCIA PARA LOS TRIPULANTES.

(a) Los programas de instrucción para cada tripulante deben considerar instrucción en todos los tipos de situaciones o procedimientos de emergencia o anormales con respecto a cada tipo, modelo, configuración de aeronave y a cada tipo de operación realizada.

(b) Las disposiciones de detalle referidas a los programas de instrucción para los tripulantes se encuentran en el Capítulo K “Instrucción”.

121.129 DEMOSTRACIÓN TOTAL Y PARCIAL DE LOS PROCEDIMIENTOS DE EVACUACIÓN DE EMERGENCIA.

(a) Todo titular de un AOC antes de introducir un nuevo tipo y modelo de aeronave a sus operaciones y según requerimiento de la DGAC, deberá de acuerdo con la letra (a) del Apéndice 18 efectuar una demostración total de los procedimientos de emergencia para demostrar que cada tipo y modelo de aeronave, permite la evacuación de toda su capacidad, incluyendo a los tripulantes, en 90 segundos o menos.

(b) Todo titular de un AOC que se encuentre operando aeronaves con una capacidad de más de 44 asientos de pasajeros deberá de acuerdo con la letra (a) del Apéndice 18, realizar con sus tripulaciones una demostración parcial ante la DGAC de los procedimientos de evacuación de emergencia para demostrar que cada tipo y modelo de aeronave, permite la evacuación de toda su capacidad, incluyendo a los tripulantes, en 90 segundos o menos en los siguientes casos:

(1) Al introducir un nuevo tipo y modelo de aeronave dentro de su operación;

(2) Al cambiar el número, ubicación o los procedimientos o tareas de evacuación de emergencia de las tripulantes de cabina que se requieren según 121.603 (a)(1); y

(3) Al cambiar el número, ubicación, tipo de salidas de emergencia o tipo de mecanismos de apertura de las salidas de emergencia disponibles para la evacuación.

(c) Al llevar a cabo una demostración parcial de acuerdo con lo establecido en el párrafo (b) de esta sección, el operador deberá:

(1) Demostrar la efectividad de la instrucción de emergencia de su tripulación (de vuelo y de cabina) y los procedimientos de evacuación mediante una demostración que no requerirá de pasajeros y observada por la DGAC, en la que los (las) tripulantes de cabina para ese tipo y modelo de aeronave, empleando los procedimientos operacionales del operador, abrirá el 50% de las salidas de emergencia a nivel del piso y el 50% de las salidas de emergencia no ubicadas a nivel del piso, y el despliegue del 50% de los toboganes a nivel de piso. Las salidas y toboganes serán elegidos por la DGAC y deberán estar listas para su uso dentro de quince (15) segundos los que serán parte de los 90 segundos exigidos para completar la evacuación; y

(2) emplear en esta demostración tripulantes de cabina elegidos al azar por la DGAC, que hayan completado el programa de instrucción del operador aprobado para el tipo y modelo de aeronave y que hayan aprobado un examen escrito o práctico acerca del equipo y los procedimientos de emergencia.

(d) El titular de una AOC que opere o pretenda operar una o más aeronaves terrestres en operaciones de largo alcance sobre agua, deberá demostrar mediante un amarizaje simulado y de acuerdo con el párrafo (b) del Apéndice 18 que posee las competencias para llevar a cabo eficientemente sus procedimientos de amaraje.

121.131 BEBIDAS ALCOHÓLICAS.

(a) El operador solo autorizará el consumo de bebidas alcohólicas a bordo de la

aeronave cuando estas hayan sido provistas por la tripulación de esta.

(b) El operador dispondrá que la Tripulación de cabina no sirva bebidas alcohólicas a cualquier persona que se encuentre en manifiesto estado de ebriedad o con síntomas de haber bebido en exceso.

(c) El operador no permitirá abordar una aeronave a una persona si ésta se encuentra en manifiesto estado de ebriedad o con síntomas de haber bebido en exceso.

121.133 SUJECIÓN DE ARTÍCULOS PESADOS EN LOS COMPARTIMIENTOS DE PASAJEROS Y DE TRIPULANTES

El operador se debe asegurar que se tomen las medidas para evitar que el equipamiento de a bordo y el equipaje que se transporta en los compartimientos de equipaje de pasajeros o tripulación, se conviertan en un peligro durante la operación de la aeronave en el despegue, aterrizaje y/o en caso de emergencia.

121.135 ALIMENTOS, BEBIDAS Y EQUIPO PARA EL SERVICIO A LOS PASAJEROS

El operador se deberá asegurar que durante movimientos en tierra, despegues o aterrizajes:

(a) No se proporcione servicio de atención a bordo (alimentos y bebidas).

(b) No se encuentren en posición desplegadas las mesas ubicadas en los respaldos de los asientos.

(c) Que los carros de servicio estén asegurados en sus respectivos compartimientos y en la posición de almacenaje

(d) Que las pantallas de televisores o telones que se extienden en los pasillos se encuentren en posición cerrada y asegurada.

121.137 EQUIPO DE LA TRIPULACIÓN DE VUELO

(a) Antes de cada vuelo el Piloto al Mando se deberá asegurar que a bordo de la aeronave se encuentren cartas aeronáuticas apropiadas con información adecuada relativa a las ayudas a la navegación, los procedimientos de aproximación instrumental y los procedimientos de radio y señales de emergencia y rescate.

(b) Cuando un miembro de la tripulación de vuelo que utilizando lentes ópticos, sea considerado apto para ejercer las atribuciones que le confiere una licencia este deberá, cuando ejerza dichas atribuciones, disponer de un par de lentes de repuesto

121.139 MANIFIESTO DE CARGA Y PASAJEROS

El operador se deberá asegurar que la preparación y la información contenida en el formulario de manifiesto de carga y pasajeros sean veraces y confiables.

(a) Manifiesto de carga.

El operador es el responsable de la preparación y de la exactitud de la información contenida en el formulario de manifiesto de carga antes del despegue. Estos documentos cualquiera sea el método de despacho utilizado por el operador (presencial o remoto), deben ser preparados y firmados para cada vuelo por:

(1) Empleados del operador que tienen la obligación de supervisar la carga de la aeronave y la preparación de los formularios del manifiesto de carga; o

(2) Otras personas calificadas (competentes) autorizadas por el operador

(b) Manifiesto de pasajeros.

Las empresas que presten servicios de transporte aéreo nacional de pasajeros deberán adoptar las medidas pertinentes para acreditar y verificar en forma

fehaciente la veracidad de la información contenida en sus respectivos manifiestos de pasajeros, así como, para la identificación de estos en el momento del embarque, mediante la exhibición de la respectiva cédula de identidad o del pasaporte tratándose de pasajeros extranjeros no residentes en el país.

(c) Los métodos y procedimientos que los operadores implementen en el cumplimiento de lo señalado en (a) y (b) precedente, deberán ser registrados en el manual de operaciones del operador y comunicados a la Dirección General de Aeronáutica Civil, así como cualquier enmienda futura

121.141 EQUIPAJE DE MANO.

(a) El operador se deberá asegurar que todo equipaje de mano embarcado en la cabina de pasajeros se coloque en un lugar donde quede bien asegurado.

(b) No se podrán cerrar las puertas de acceso a la aeronave antes de iniciar el rodaje a menos que los tripulantes auxiliares hayan verificado que todos los artículos de equipaje de mano se encuentran debidamente guardados y asegurados en los closets habilitados para tal propósito, bajo los asientos de pasajeros o en los compartimentos superiores.

121.143 USO DE EQUIPOS ELECTRÓNICOS Y DE COMUNICACIONES PORTÁTILES A BORDO

(a) Ninguna persona a bordo de una aeronave podrá operar desde el inicio del rodaje y hasta la detención completa de la aeronave o cuando la tripulación lo disponga durante el vuelo, cualquier dispositivo electrónico portátil con capacidad de transmisión (T-PED) que pueda causar interferencias con los sistemas de la misma, incluidos los siguientes artículos a no ser que estos sean empleados en “modo avión” durante las fases no críticas del vuelo.

(1) Teléfonos celulares

(2) Radios de banda ciudadana

(3) Aparatos a control remoto

(4) Computadores con capacidad de red inalámbrica.

(5) Otros aparatos con capacidad inalámbrica tales como Asistentes Digitales Personales (PDAs) o tablets.

(b) El párrafo (a) de esta sección no se aplica a:

(1) Grabadores portátiles de voz;

(2) Audífonos para personas sordas;

(3) Marcapasos;

(4) Máquinas de afeitar eléctricas

(c) Se podrá autorizar el uso de cualquier dispositivo portátil electrónico (operando en modo avión, o modo avión y wifi encendido para conectarse con la red wifi de la aeronave) una vez que el operador haya determinado y demostrado a la DGAC que este no causa interferencia con algún sistema de la aeronave. El proceso para determinar y establecer la autorización de empleo de estos dispositivos en todas las fases del vuelo (PED expandido) será como sigue:

(1) Aspectos Generales:

(i) El proceso de determinación de la inmunidad a la interferencia, debe ser efectuado por una organización reconocida y aceptable para la DGAC.

(ii) La documentación técnica a emplear para determinar la tolerancia a la inmunidad de una aeronave, será la RTCA/DO-294 y 307 o

documentación técnica vigente a la fecha de la evaluación.

(2) Proceso.

(i) Evaluación de la inmunidad de la aeronave al uso del PED, de acuerdo a lo indicado en punto (1) anterior.

(ii) Análisis y mitigación de interferencias EMI para determinar las fases del vuelo en que se autorizará el uso de los PED.

(iii) Establecimiento del uso expandido.

Definición por parte de la empresa aérea de las limitaciones y documento que establezca lo que se permite usar y lo que queda prohibido

(iv) Procedimientos y políticas operacionales.

(v) Entrenamiento de las tripulaciones de vuelo y de cabina tales como:

(A) Obligatoriedad de informar a la empresa respecto a problemas de interferencias EMI intermitentes o transientes.

(B) Administración de escenarios tales como interferencia electromagnética sospechosa o confirmada, incendio o humo derivado de una batería o PED, otros que el operador determina

(3) Finalizado el proceso, el operador modificará su Manual de Operaciones para la aprobación de la DGAC estableciendo lo siguiente:

(i) Métodos para informar a los pasajeros respecto a los momentos, condiciones y limitaciones de uso de los PED mediante la actualización de procedimientos y listas de chequeo de comunicaciones según se requiera para operaciones normales, anormales y de emergencia. Incluyendo guías de autorización de uso y cuando deben apagarse los PED o cuando y que tipo de servicio inalámbrico puede ser usado.

(ii) Procedimiento para informar a la DGAC de interferencias confirmadas o sospechosas derivadas del uso de los PEDS

(iii) Procedimiento de coordinación y comunicación entre la tripulación de vuelo y de cabina para el monitoreo del uso de los PEDS.

(iv) Los PEDS autorizados para ser usados a bordo deben ser nombrados durante el briefing al pasajero previo al despegue. Además, deben ser incluidos en las cartillas de información para los pasajeros.

(v) Procedimiento para asegurar y almacenar aquellos PED que por su volumen y peso, puedan durante situaciones adversas o durante las fases críticas del vuelo, transformarse en objetos factibles de dañar a otras personas o a la aeronave.

121.145 SEÑALIZACIÓN Y MARCAS PARA EVACUACIÓN DE EMERGENCIA.

(a) Medios para la evacuación de emergencia.

Todas las salidas de emergencia de una aeronave de transporte de pasajeros (excepto aquellas sobre el ala) que estén a más de 2 metros (6 pies) desde el suelo, con la aeronave en tierra y el tren de aterrizaje extendido, deberá tener un sistema aprobado para ayudar a los ocupantes a descender hacia la superficie. Un medio de ayuda de despliegue automático deberá estar armado durante el rodaje, despegue y aterrizaje

(b) Marcas interiores de la salida de emergencia.

(1) Las salidas de emergencia para los pasajeros, los accesos a ellas y sus mecanismos de apertura podrán identificarse mediante símbolos estandarizados a nivel internacional por los Estados de diseño o por letreros en español e inglés y en cualquier otro idioma según lo requiera el titular del AOC.

(2) La ubicación de cada salida de emergencia de pasajeros deberá estar indicada por un símbolo estandarizado o letrero visible para los ocupantes que se aproximan a lo largo del pasillo principal de pasajeros. Todas las instrucciones destinadas a las personas que no forman parte de la tripulación deberán estar en español e inglés y en cualquier otro idioma según lo requiera el titular del AOC.

(3) Deberá existir un letrero de aviso de ubicación:

(i) Sobre el pasillo cerca de cada salida de emergencia de pasajero sobre el ala o en otra ubicación del techo, si es más práctico por razones de espacio;

(ii) Junto a cada puerta de emergencia, excepto que el letrero pueda servir a dos de dichas salidas, si ambas pueden verse fácilmente desde ese letrero; y

(iii) En cada mamparo o división que impida la visión hacia delante y hacia atrás a lo largo de la cabina de pasajeros, con el objeto de indicar las salidas de emergencia que estén tapadas por dicho mamparo o división, si esto no es posible, el letrero podrá colocarse en otro lugar adecuado.

(c) Manillas para operar las salidas de emergencia.

Para una aeronave que transporte pasajeros todas las manillas de operación de las salidas de emergencia de los pasajeros y las instrucciones para abrir dicha salida, deberán poder ser ubicadas por medio de una señal que se encuentre en o cerca de la salida.

(d) Iluminación de los letreros interiores de las salidas de emergencia.

Toda aeronave que transporte pasajeros deberá tener un sistema de iluminación de emergencia, independiente del sistema de iluminación principal. Sin embargo, las fuentes de iluminación general de cabina podrán ser comunes para ambos, tanto para el sistema de emergencia como para el sistema principal de iluminación, siempre que la fuente de energía para el sistema de iluminación de emergencia sea independiente de la fuente de energía para el sistema de iluminación principal.

(e) Operación de las luces de emergencia.

(1) Las luces deben:

(i) Ser de operación automática al interrumpirse el suministro eléctrico normal de la aeronave, además de operables manualmente tanto desde el puesto de un tripulante de vuelo, como desde un lugar en el compartimiento de pasajeros, que sea fácilmente accesible a un asiento normal de un tripulante auxiliar;

(ii) Tener un medio para impedir la operación accidental de los controles manuales, y

(2) Las luces deberán poder armarse o encenderse durante el rodaje, despegue y aterrizaje. Al demostrar el cumplimiento con este párrafo no es necesario considerar una separación transversal vertical del fuselaje.

(3) Las luces deberán poder proporcionar el nivel exigido de iluminación durante por lo menos diez (10) minutos en las condiciones ambientales críticas después de un aterrizaje de emergencia.

(4) Las luces deben tener un dispositivo de control en la cabina que tenga las posiciones “ENCENDIDO” (ON), “APAGADO” (OFF) y “ARMADO” (ARMED).

(f) Accesos a las salidas de emergencia.

En aeronaves de transporte de pasajeros, los accesos a las salidas de emergencia deberán establecerse de la siguiente manera:

(1) Todas las vías de paso entre las áreas individuales de pasajeros o que llevan a una salida de emergencia, deben estar expeditas y tener un ancho de a lo menos 50 cm. (20 pulgadas).

(2) Tener suficiente espacio junto a cada salida de emergencia para permitir a un tripulante, ayudar en la evacuación de pasajeros.

(3) Debe existir un acceso desde el pasillo principal a cada salida de emergencia. El acceso desde el pasillo a estas salidas no debe ser obstruido por asientos, literas u otro elemento de manera que se reduzca la efectividad de la salida.

(4) Si es necesario pasar a través de una vía de paso entre los compartimientos de pasajeros para alcanzar alguna salida de emergencia obligatoria desde cualquier asiento en la cabina de pasajeros, este paso no deberá estar obstruido. Sin embargo, se pueden usar cortinas si ellas permiten la libre entrada por esa vía de paso.

(5) No se podrá instalar puertas en ninguna división entre compartimientos de pasajeros.

(g) Iluminación de emergencia en el exterior y ruta de escape.

(1) Toda aeronave de transporte de pasajeros deberá estar equipada con una iluminación exterior de emergencia.

(2) Además, deberá estar equipada con una ruta de escape antideslizante.

(h) Diseño de salida ventral y cono de cola

En toda aeronave propulsada por turbinas, cada salida ventral y salida de cono de cola, deberá:

(1) Estar diseñada y construida de manera que no pueda abrirse durante el vuelo; y

(2) Estar señalizada con un rótulo legible desde una distancia de 75 cms (30 pulgadas) e instalada en un lugar destacado cerca del dispositivo de apertura de la salida, indicando que la salida ha sido diseñada y construida de manera que no pueda abrirse durante el vuelo.

121.147 INDICACIÓN DE LAS ZONAS DE PENETRACIÓN DEL FUSELAJE

(a) Si el fabricante de la aeronave consideró en ésta, una zona para penetración de fuselaje en caso de emergencia, tales áreas se marcarán por medio de trazos de color rojo o amarillo, que en caso necesario se perfilarán de blanco para que se destaquen sobre el fondo y de acuerdo con la siguiente figura.

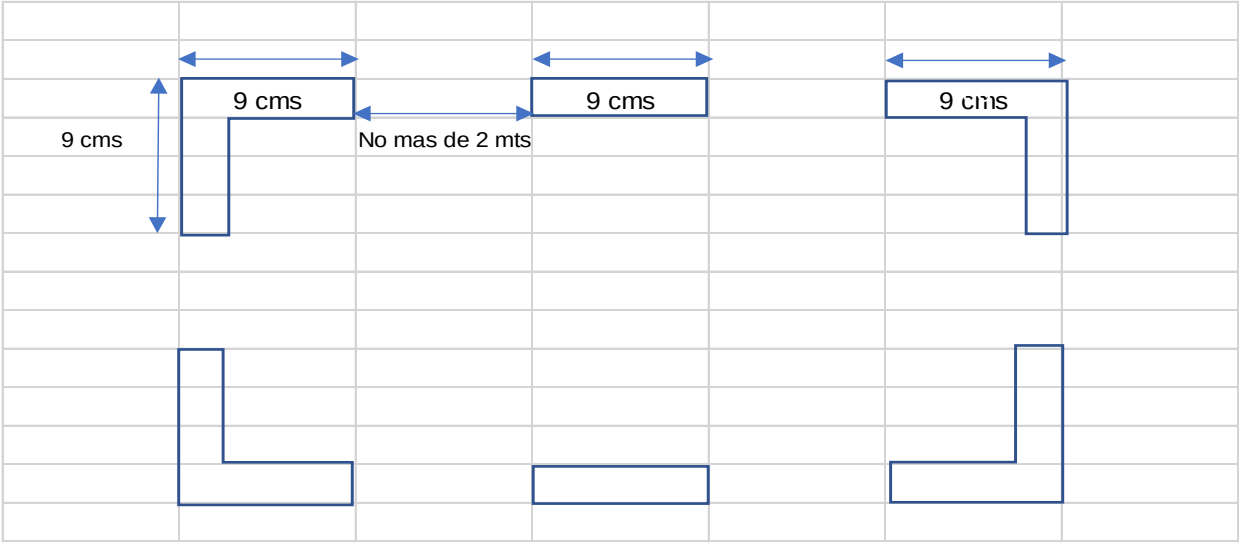

Estas tendrán una forma rectangular y en ellas, con letras mayúsculas, se indicará “corte aquí” (cut here), considerando que estas áreas de vulneración serán las que se podrán romper mejor y más rápidamente desde el exterior en caso de emergencia.

(b) Las señales especificadas serán pintadas, o pegadas por un medio permanente e incombustible, y se mantendrán siempre limpias y a la vista.

121.149 INDICACIÓN EXTERIOR DE LAS SALIDAS DE EMERGENCIA.

Marcas de las salidas de emergencia ubicadas en el exterior de la aeronave.

(a) Cada salida de emergencia de pasajeros y el dispositivo para abrir esta salida desde el exterior, deberá estar marcada en el exterior de la aeronave y ser pintada en todo su contorno con una banda de color de 5 cm. (2 pulgadas) de ancho, que las destaque del fondo del fuselaje; y

(b) Las salidas que no están ubicadas en el costado del fuselaje deberán tener un medio externo de apertura y las instrucciones pertinentes marcadas destacadamente en color rojo o, si el color rojo no se destaca contra el color de fondo, en amarillo cromo brillante o un color de características brillante que lo destaque del color de fondo y cuando el dispositivo de apertura para dicha salida esté ubicado solamente en un lado del fuselaje, se deberá poner en un costado una marca destacada al efecto.

121.151 FUNCIONES DE LOS MIEMBROS DE TRIPULACIÓN EN CASO DE EMERGENCIAS O DE EVACUACIONES DE EMERGENCIA.

(a) El operador se deberá asegurar que, para cada tipo y modelo de aeronave, se asigne a cada tripulante las funciones que deberá realizar en una emergencia o en una situación que requiera evacuación de emergencia. El operador deberá demostrar a la DGAC el cumplimiento de dichas funciones en forma real, debiendo estas permitir enfrentar cualquier emergencia prevista, incluyendo la posible incapacitación de un tripulante o su incapacidad para llegar a la cabina de pasajeros debido al desplazamiento de la carga en las aeronaves de transporte mixto.

(b) El operador deberá describir en el Manual de Operaciones de la empresa, las funciones que correspondan a cada de tripulante a bordo de la aeronave.

(c) Toda aeronave deberá contar con medios para evacuar a los pasajeros en caso de emergencia. Estos medios deben consistir en elementos deslizantes, o medios

equivalentes, que proporcionen una rápida evacuación de los pasajeros, y deberán estar ubicados en lugares que permitan su uso inmediato

121.153 OXÍGENO MÉDICO PARA USO DE LOS PASAJEROS (cuando corresponda).

El operador deberá permitir que un pasajero con prescripción médica, transporte y opere un equipo para el almacenaje, generación o suministro de oxígeno, cuando se cumplan las siguientes condiciones:

(a) Que el equipo sea:

(1) Proporcionado por el operador;

(2) de un tipo de equipo debidamente aprobado y que cumpla con los requisitos de fabricación, empaque, marcas, rotulación y mantenimiento;

(3) mantenido por el operador en conformidad con un programa de mantenimiento aprobado por la DGAC;

(4) de un tipo que esté libre de contaminantes inflamables en todas las superficies exteriores;

(5) capaz de suministrar un flujo de masa mínimo al usuario de 4 (lt / min) cuatro litros por minuto;

(6) de un tipo que esté construido de manera que todas las válvulas, uniones e indicadores estén protegidos de posibles daños; y

(7) de un tipo que permita su fijación a bordo.

(b) Cuando el oxígeno almacenado se encuentre en forma de líquido, este equipo deberá estar controlado bajo un programa de mantenimiento aprobado por la DGAC,

(c) Cuando el oxígeno sea almacenado en la forma de un gas comprimido:

(1) Este equipo deberá encontrarse bajo un programa de mantenimiento aprobado por la DGAC; y

(2) que la presión en cualquier cilindro de oxígeno no exceda los valores de presión nominal del cilindro.

(d) El operador deberá asegurarse que toda persona que utilice este equipo y tenga la necesidad médica de emplearlo, comprobada por una certificación médica, conserve dicho certificado en él cual se deberá especificar la cantidad máxima de oxígeno que se requiere y la razón de flujo máxima necesaria correspondiente respecto de la presión en la cabina de la aeronave, considerando las condiciones normales de operación

(e) Cuando de conformidad con el párrafo (a) (4) se exija la certificación médica, la cantidad total de oxígeno que deberá ser transportado será igual a la cantidad máxima de oxígeno necesaria por hora, multiplicada por el mismo número de horas utilizadas para el cálculo de la cantidad de combustible según la planificación de vuelo de la aeronave;

(f) Se deberá avisar al Piloto al Mando cuando el equipo está a bordo y cuándo se estima va a ser utilizado; y

(g) Que el equipo esté instalado y que la o las personas que lo vayan a utilizar estén sentadas, de manera de no restringir el acceso o el empleo de cualquier salida normal o de emergencia o pasillo en el compartimiento de pasajeros.

(h) El equipamiento requerido para el transporte aéreo de pasajeros con discapacidad, enfermos o con necesidades especiales, deberá ceñirse a lo establecido en la reglamentación vigente.

CAPÍTULO C

OPERACIONES DE VUELO

121.201 RESPONSABILIDAD DEL CONTROL OPERACIONAL.

(a) El Piloto al Mando y el Encargado de Operaciones de Vuelo (EOV) son responsables conjuntamente de la planificación previa al vuelo, y el despacho de este.

(b) El Encargado de Operaciones de Vuelo (EOV) es responsable de:

(1) Supervisar el avance de cada vuelo;

(2) Emitir la información necesaria para la seguridad del vuelo en desarrollo.

(c) Daños a la aeronave

(1) Cuando una aeronave haya sufrido daños, la DGAC decidirá si son de tal naturaleza que esta no reúne las condiciones de aeronavegabilidad.

(2) Si la aeronave sufre daños mientras se encuentra operando en el extranjero, la Autoridad Aeronáutica de ese Estado tendrá la facultad de impedir que la aeronave continúe su vuelo, informando de ello inmediatamente a la DGAC.

121.203 CONSIDERACIONES Y SERVICIOS E INSTALACIONES PARA LA OPERACIÓN.

(a) El operador tomará las medidas oportunas para que no se inicie un vuelo a menos que se haya determinado previamente, por todos los medios razonables de que se dispone, que las instalaciones o servicios terrestres y marítimos disponibles y requeridos necesariamente durante ese vuelo, para la seguridad del avión y protección de sus pasajeros, sean adecuados al tipo de operación de acuerdo con el cual haya de realizarse el vuelo y funcionen debidamente para este fin.

(b) El operador se asegurará de que no se inicie o continúe un vuelo según lo previsto a menos que se haya determinado previamente, por todos los medios razonables al alcance, que el espacio aéreo en la ruta prevista, desde el aeródromo de salida hasta el aeródromo de llegada, incluidos los aeródromos de despegue, de destino y de alternativa en ruta previstos, pueda utilizarse de manera segura para la operación planificada. Cuando se prevea operar sobre zonas de conflicto o cerca de ellas, se llevará a cabo una evaluación del riesgo y se tomarán medidas de mitigación del riesgo apropiadas para preservar la seguridad operacional del vuelo.

(c) El operador deberá tomar las medidas para que se notifique, sin retraso, cualquier deficiencia de las instalaciones y servicios, observada en el curso de sus operaciones, a la DGAC o a la Autoridad Aeronáutica local si la operación es en el extranjero.

(d) El operador deberá, basado en las condiciones publicadas para su uso, verificar que los aeródromos y sus instalaciones estarán disponibles continuamente para las operaciones de vuelo durante sus horas de operación publicadas, independientemente de las condiciones meteorológicas**.**

(e) El titular del certificado de operador aéreo, como parte de su sistema de gestión de la seguridad operacional, evaluará el nivel de protección disponible que proporcionan los servicios de salvamento y extinción de incendios (SSEI) en el aeródromo que se prevé especificar en el plan operacional de vuelo, para asegurar que se cuenta con un nivel de protección aceptable para el avión que está previsto utilizar.

(f) En el manual de operaciones se incluirá información sobre el nivel de protección SSEI que el operador considera aceptable.

121.205 CENTROS DE DESPACHO.

(a) Para un adecuado control de las operaciones, el operador debe contar con a lo menos un Centro de Despacho y un sistema que reúna, medios técnicos y personal habilitado, para garantizar la seguridad y eficacia de las operaciones aéreas para el despacho, seguimiento y asesoramiento del progreso de un vuelo.

(b) Todo operador deberá efectuar el despacho de cada vuelo entre puntos específicos basado en información proporcionada por un EOV autorizado en la ruta. Cuando no se cuente con EOV, esta función la cumplirá el Piloto al Mando.

(c) El Piloto al Mando y el EOV deberán firmar la documentación de despacho solamente cuando tengan la certeza de que el vuelo se pueda efectuar con seguridad.

(d) A partir del 08 nov 2018, el operador seguirá la posición del avión mediante notificaciones automatizadas cada 15 minutos como mínimo para las porciones de las operaciones de vuelo que se prevé ejecutar en áreas oceánicas en las condiciones siguientes:

(1) el avión tiene una masa máxima certificada de despegue de más de 45.500 kg y una capacidad de asientos superior a 19; y

(2) la dependencia ATS obtiene información sobre la posición del avión a intervalos de más de 15 minutos.

(e) No obstante lo señalado en (d), a partir del 08 nov 2018, el operador, basándose en los resultados de un proceso de evaluación de riesgos implantado por él y aprobado por la DGAC podrá, solicitar se autorice variaciones en los intervalos de notificación automatizada. El proceso demostrará la forma de manejar los riesgos que resulten de esas variaciones y, como mínimo, incluirá lo siguiente:

(1) Capacidad de los sistemas y procesos de control operacional del operador, incluidos aquellos para contactar con las dependencias ATS;

(2) capacidad general del avión y sus sistemas;

(3) medios disponibles para determinar la posición del avión y comunicarse con él;

(4) frecuencia y duración de las lagunas en la notificación automatizada;

(5) consecuencias de factores humanos que resultan de cambios en los procedimientos de la tripulación de vuelo: y

(6) medidas de mitigación específicas y procedimientos de contingencia.

(f) A partir del 08 nov 2018, el operador que opere aeronaves en áreas oceánicas establecerá procedimientos, aprobados por la DGAC, para conservar los datos de seguimiento de las aeronaves que ayuden a los SAR a determinar la última posición conocida de las aeronaves y a partir del 08 nov 2020 lo harán aquellos operadores que operen aeronaves según se indica en 121.205 (d).

121.207 DISPOSICIONES DE DESPACHO DE AERONAVES

(a) Operaciones nacionales.

Una aeronave que aterrice en un aeródromo intermedio distinto al originalmente establecido en la autorización de despacho original y deba permanecer en el por más de una hora, requerirá de un nuevo despacho para reanudar el vuelo.

(b) Operaciones internacionales

Una aeronave que aterrice en un aeródromo intermedio y que deba permanecer en el por más de seis horas, requerirá de un nuevo despacho para reanudar el vuelo.

(c) Operaciones No regulares.
No se deberá iniciar un vuelo a menos que el Piloto al Mando o la persona autorizada por el Operador para ejercer el control operacional del vuelo, haya preparado una autorización de despacho del vuelo, especificando las condiciones bajo las cuales se llevarán a cabo los vuelos. El Piloto al Mando podrá firmar la autorización del despacho del vuelo solamente cuando él y la persona autorizada por el operador para ejercer el control operacional estimen que el vuelo podrá realizarse con seguridad.

121.209 ACCESO A LOS CONTROLES DE VUELO.

El Piloto al Mando no permitirá que una persona ajena a la tripulación de vuelo designada manipule o utilice los controles de la aeronave durante el vuelo.

121.211 ACCESO A LA CABINA DE MANDO.

(a) Se prohíbe a cualquier persona ajena a la tripulación el acceso a la cabina de mando de la aeronave, excepto las que se indican a continuación:

(1) Los Inspectores de Operaciones Aéreas (IOA) y de Aeronavegabilidad (IA) de la DGAC, en su condición de representantes de la Autoridad Aeronáutica. Para dicho efecto esos Inspectores portarán una credencial que los identifique como tales.

(2) Pilotos Examinadores Designados (ED) e Instructores del operador.

(3) Encargados de Operaciones de Vuelo (EOV) del operador si su presencia en la cabina de vuelo es necesaria para el cumplimiento de sus funciones o en vuelos de familiarización de ruta para la obtención o revalidación de sus Licencias o Habilitaciones aeronáuticas, y

(4) Empleados del operador, titulares de licencia aeronáutica o autorización escrita extendida por el Operador, que viajen en cumplimiento de funciones específicas relacionadas con ese vuelo en particular o con el cuidado de la carga transportada.

(b) No obstante lo señalado en el párrafo anterior el Piloto al Mando, en el ejercicio de su autoridad, puede condicionar el acceso y permanencia de las personas previamente autorizadas en la cabina de mando por razones de seguridad.

121.213 INSTRUCCIONES PARA LAS OPERACIONES

(a) El operador deberá notificar al personal relacionado con las operaciones aéreas de la empresa de:

(1) todo cambio en los equipos y en los procedimientos operacionales, incluyendo los cambios conocidos en la utilización de las ayudas a la navegación,

(2) de los aeródromos, de los procedimientos, de la reglamentación del control de tránsito aéreo,

(3) de las normas de control de tránsito aéreo del aeródromo local y los peligros conocidos para el vuelo, incluyendo la formación de hielo; y

(4) otras condiciones meteorológicas potencialmente peligrosas e irregularidades en las ayudas terrestres y de navegación

(b) Además se encargará de que el personal señalado anteriormente esté debidamente instruido en sus respectivas obligaciones y responsabilidades y de la relación que existe entre éstas y las operaciones de vuelo en conjunto.

(c) Una aeronave no efectuara rodaje en el área de movimiento de un aeródromo salvo que la persona que la opere:

(1) haya sido autorizado por el operador;

(2) tenga las competencias para maniobrar la aeronave;

(3) sea competente en el uso de las radiocomunicaciones

(4) haya recibido instrucción de alguien competente con respecto a:

(i) la disposición general de aeródromo,

(ii) rutas, letreros, luces de señalización, señales e instrucciones de control de tránsito aéreo (ATC), fraseología y procedimientos, y

(iii) esté en condiciones de cumplir las normas operacionales requeridas para el movimiento seguro de las aeronaves en el aeródromo, dicha instrucción debe quedar registrada en la carpeta personal del instruido.

(d) El operador deberá establecer y dar a conocer toda información esencial relativa a los servicios de búsqueda y salvamento del área sobre la cual vayan a volar, información que deberá incluirse en el Manual de Operaciones de la empresa.

(e) No se deberá iniciar o continuar un vuelo si el Piloto al Mando, o algún miembro de la tripulación de vuelo se encuentra incapacitado para cumplir sus obligaciones por una causa cualquiera, como lesiones, enfermedad, fatiga, falta de oxígeno o los efectos del alcohol o de drogas.

(f) Los aviones que se empleen sobre zonas terrestres que hayan sido designadas por el Estado interesado como zonas en las que sería muy difícil la búsqueda y salvamento, estarán provistos de los dispositivos de señales y de equipo salvavidas (incluso medios para el sustento de la vida), apropiados al área sobre la que se haya de volar.

121.215 SIMULACIÓN EN VUELO DE SITUACIONES DE EMERGENCIA.

El operador dispondrá que no se simulen situaciones de emergencia o anormales, cuando se lleven pasajeros o carga a bordo.

121.217 LISTAS DE VERIFICACIÓN.

Las listas de verificación deberán ser utilizadas por las tripulaciones de vuelo, antes, durante y después de todas las fases de las operaciones y en caso de emergencia, a fin de asegurar que se cumplen los procedimientos operacionales establecidos en su Manual de Vuelo. En el diseño y utilización de las listas de verificación se observarán los principios relativos a factores humanos.

121.219 ALTITUDES MÍNIMAS DE VUELO.

(a) El operador podrá establecer altitudes mínimas de vuelo para las rutas recorridas respecto a las cuales el Estado de sobrevuelo o el Estado responsable haya establecido altitudes mínimas de vuelo, siempre que no sean inferiores a las establecidas por dicho Estado.

(b) El operador especificará el método por el cual se propone determinar las altitudes mínimas de vuelo para las operaciones realizadas en rutas respecto a las cuales el Estado de sobrevuelo o el Estado responsable no haya establecido altitudes mínimas de vuelo e incluirá este método en el manual de operaciones. Las altitudes mínimas de vuelo determinadas de conformidad con dicho método no serán

inferiores a las especificadas en el Reglamento del Aire.

121.221 MÍNIMOS DE UTILIZACIÓN DE AERÓDROMO.

(a) El operador establecerá los mínimos de utilización de cada uno de los aeródromos utilizados en las operaciones e indicará el método aplicado a la determinación de estos mínimos. Dichos mínimos no serán inferiores a los que establezca para esos aeródromos la DGAC o la Autoridad Aeronáutica Local.

(b) El operador, cuando determine los valores mínimos de utilización de aeródromo que hayan de ser aplicados a cualquier operación deberá tener presente lo siguiente:

(1) El tipo, performance y características de maniobra de la aeronave y las condiciones o limitaciones que se especifiquen en el manual de vuelo;

(2) La composición de la tripulación de vuelo, su competencia y experiencia

(3) Las dimensiones y características físicas de las pistas que puedan seleccionarse para utilización

(4) Si son adecuadas las ayudas terrestres visuales y no visuales disponibles, así como la actuación de estas;

(5) El equipo de que se disponga en la aeronave para fines de navegación o de control de la trayectoria de vuelo durante la aproximación al aterrizaje y la aproximación frustrada;

(6) Los obstáculos situados en las áreas de aproximación y de aproximación frustrada y la altitud/altura de franqueamiento de obstáculos para realizar el procedimiento de aproximación por instrumentos;

(7) Los medios utilizados para determinar y notificar las condiciones meteorológicas;

(8) Los obstáculos situados en el área de ascenso inicial y los márgenes necesarios de franqueamiento de obstáculos;

(9) Los mínimos de utilización para las operaciones de aproximación por instrumentos 2D con procedimientos de aproximación por instrumentos se determinarán estableciendo una altitud mínima de descenso (MDA) o una altura mínima de descenso (MDH), visibilidad mínima y, de ser necesario, condiciones de nubosidad.

(10) Los mínimos de utilización para las operaciones de aproximación por instrumentos 3D con procedimientos de aproximación por instrumentos se determinarán estableciendo una altitud de decisión (DA) o una altura de decisión (DH) y la visibilidad mínima o el RVR.

(11) Las condiciones prescritas en las especificaciones relativas a las operaciones; y

(12) Todo mínimo que pueda promulgar el Estado del aeródromo.

(c) La DGAC expedirá una aprobación específica de aproximación por instrumentos en condiciones de baja visibilidad que únicamente se realizarán cuando se proporciones información de Alcance Visual en Pista (RVR).

(d) Para el despegue con baja visibilidad, el Estado del explotador expedirá una aprobación específica para el RVR mínimo de despegue.

(e) Las mínimas fijadas por las empresas aéreas deberán figurar en su Manual de Operaciones y serán aprobadas previamente por la DGAC.

(f) Altura de cruce del umbral para las aproximaciones de precisión.

El operador establecerá procedimientos operacionales para que el avión que efectúa operaciones de aproximación por instrumentos 3D cruce el umbral con el debido margen de seguridad, cuando esté en la configuración y actitud de aterrizaje**.**

121.223 TRIPULACIÓN

(a) Piloto al Mando.
Respecto a cada vuelo, el operador designará un piloto que ejerza las funciones de piloto al mando, quien al desempeñar esta función deberá contar con las atribuciones y competencias que le permitan desempeñarla.

(b) Para cada vuelo, el operador de una aeronave que ha de volar por encima de los 15 000 m (49 000 ft) mantendrá registros mediante los cuales puedan determinarse las dosis totales de radiación cósmica recibidas por cada uno de los miembros de su tripulación durante un período de 12 meses consecutivos.

121.225 PREPARACIÓN DE LOS VUELOS.

(a) No se iniciará ningún vuelo hasta que no se hayan completado los formularios de preparación del vuelo en los que se certifique que el piloto al mando ha comprobado que:

(1) el avión reúne condiciones de aeronavegabilidad y los certificados apropiados (es decir, aeronavegabilidad, matrícula) están a bordo de este

(2) Los instrumentos y equipo prescritos para el tipo de operación que vaya a efectuarse, están instalados, son suficientes para realizar el vuelo y se encuentren operativos.

(3) EL CMA / CMAE aprobado y habilitado en el material haya emitido la correspondiente conformidad de mantenimiento

(4) El peso de la aeronave y posición del centro de gravedad corresponde a las condiciones de vuelo previstas;

(5) La carga transportada está debidamente distribuida y sujeta

(6) Se da cumplimiento a las limitaciones de utilización de la performance indicadas en el Manual de Vuelo respecto al vuelo en cuestión; y

(7) Se ha cumplido con lo establecido en los requisitos relativos al planeamiento operacional del vuelo.

(b) El operador deberá conservar en papel o formato digital durante tres meses los formularios utilizados en la preparación de los vuelos. Cualquiera sea el formato seleccionado, el operador deberá prever lo siguiente:

(1) La rápida recuperación de los registros una vez solicitados.

(2) La protección de los registros ante lluvias, incendios, desastres naturales.

121.227 PLANIFICACIÓN OPERACIONAL DEL VUELO.

(a) Para cada vuelo proyectado, el operador preparará los siguientes documentos:

(1) Un Plan Operacional de Vuelo que será aprobado y firmado por el piloto al mando, y, cuando sea aplicable, por el encargado de operaciones de vuelo (EOV).

(2) Un formulario de Plan de Vuelo ATC que se presentará a la Autoridad competente.

(b) En el Manual de Operaciones del operador se incluirá el contenido y uso del Plan Operacional de Vuelo.

121.229 AERÓDROMOS DE ALTERNATIVA POSDESPEGUE, RUTA Y DESTINO

Generalidades.

(a) No se podrá incluir un aeródromo como Aeródromo de Alternativa en un despacho o liberación para vuelo para una aeronave propulsada con motor de turbina a menos que:

(1) basado en el peso anticipado al momento del arribo, la aeronave propulsada por motores turbohélice pueda ser llevada a una detención completa dentro del 70% del largo efectivo de la pista;

(2) basado en el peso anticipado al momento del arribo, la aeronave propulsada por turborreactores pueda ser llevada a una detención completa dentro del 60% del largo efectivo de la pista medido desde un punto 50 pies sobre la intersección del plano libre de obstáculos y la pista.

(3) En el caso de un Aeródromo de Alternativa al despegue, además del consumo normal de combustible y aceite para determinar el peso estimado al momento del arribo, se deben tomar providencias para un vaciado de combustible.

(b) El Piloto al Mando deberá considerar en su planificación los siguientes Aeródromos de Alternativa según corresponda:

(1) Aeródromo de Alternativa posdespegue.

(i) Se seleccionará un Aeródromo de Alternativa posdespegue y se especificará en el Plan Operacional de Vuelo si las condiciones meteorológicas del aeródromo de salida están por debajo de los mínimos de aterrizaje de aeródromo establecidos por el Operador para esa operación, o si no fuera posible regresar al aeródromo de salida por otras razones.

(ii) Estará situado a los tiempos de vuelo siguientes del aeródromo de salida:

(A) para los aviones con dos motores una hora de tiempo de vuelo a la velocidad de crucero con un motor inactivo, determinada a partir del Manual de Operación de la aeronave, calculada en condiciones ISA y de aire en calma utilizando la masa de despegue real; o

(B) para los aviones con tres o más motores dos horas de tiempo de vuelo a la velocidad de crucero con todos los motores en marcha, determinadas a partir del Manual de Operación de la aeronave, calculada en condiciones ISA y de aire en calma utilizando la masa de despegue real; o

(C) Para los aviones que se utilizan en operaciones con tiempo de desviación extendida EDTO, cuando no está disponible ningún Aeródromo de Alternativa que cumpla los criterios de distancia (a) o (b), el primer Aeródromo de Alternativa disponible situado dentro de la distancia equivalente al tiempo de desviación máximo especificado del Operador considerando la masa de despegue real.

(iii) Para que un aeródromo sea seleccionado como de alternativa posdespegue, la información disponible indicará que, en el período

previsto de utilización, las condiciones corresponderán o estarán por encima de los mínimos de utilización del aeródromo para la operación de que se trate.

(c) Aeródromos de Alternativa en ruta.

Los aeródromos de alternativa en ruta, para las operaciones con tiempo de desviación extendido de aviones con dos motores de turbina, se seleccionarán y se especificarán en el Plan Operacional de Vuelo y en el Plan de Vuelo para los Servicios de Tránsito Aéreo (ATS).

(d) Aeródromos de Alternativa de destino.

(1) Para un vuelo que haya de efectuarse de acuerdo con las reglas de vuelo por instrumentos (IFR), se seleccionará y especificará al menos un Aeródromo de Alternativa de destino en el Plan Operacional de Vuelo y en el plan de vuelo ATS, a no ser que:

(i) la duración del vuelo desde el aeródromo de salida, o desde el punto de nueva planificación en vuelo al aeródromo de destino sea tal que, teniendo en cuenta todas las condiciones meteorológicas y la información operacional relativa al vuelo, a la hora prevista de su utilización, exista certidumbre razonable de que:

(A) la aproximación y el aterrizaje pueden hacerse en condiciones meteorológicas de vuelo visual; o

(B) pueden utilizarse pistas distintas a la hora prevista de utilización del aeródromo de destino con a lo menos una pista, que tenga habilitada un procedimiento de aproximación por instrumentos operacional.

(2) Para las operaciones a aeródromos aislados no se requiere seleccionar uno o más aeródromos de alternativa y la planificación debe ajustarse a las disposiciones de combustible consignadas en 121.233 (c)(4).

(i) para cada vuelo a un aeródromo aislado se determinará un Punto de No Retorno; y

(ii) el vuelo que se realiza a un aeródromo aislado no continuará más allá del Punto de No Retorno, a no ser que una evaluación vigente de las condiciones meteorológicas, el tráfico y otras condiciones operacionales indique que puede realizarse un aterrizaje seguro a la hora prevista de utilización.

(3) En el Plan Operacional de Vuelo y en el Plan de Vuelo ATS se seleccionarán y especificarán dos aeródromos de alternativa de destino cuando, para el aeródromo de destino:

(i) las condiciones meteorológicas a la hora prevista de su utilización estarán por debajo de los mínimos de utilización de aeródromo establecidos por el Operador para el vuelo; o

(ii) no se dispone de información meteorológica.

(e) Cuando las condiciones meteorológicas del Aeródromo de Alternativa son cercanas a los mínimos establecido por la DGAC y, debido a la inestabilidad meteorológica existente en el lugar, existe la posibilidad de sobrepasar los mínimos establecidos, se deberá considerar una alternativa adicional.

121.231 CONDICIONES METEOROLÓGICAS.

(a) No se iniciará ningún vuelo que haya de efectuarse de acuerdo con las VFR, a no ser que los últimos informes meteorológicos, o una combinación de estos y de los pronósticos, indiquen que las condiciones meteorológicas a lo largo de la ruta, o en aquella parte de la ruta por la cual vaya a volarse de acuerdo con las VFR, serán tales en el momento oportuno, que permitan dar cumplimiento a dichas reglas.

(b) Un vuelo que haya de efectuarse de conformidad con las reglas de vuelo por instrumentos:

(1) no despegará del aeródromo de salida a no ser que las condiciones meteorológicas, a la hora prevista de su utilización, correspondan o sean superiores a los mínimos de utilización de aeródromo establecidos por el Operador para ese vuelo; y

(2) no despegará o continuará más allá del punto de nueva planificación en vuelo a no ser que en el aeródromo de aterrizaje previsto o en cada Aeródromo de Alternativa que haya de seleccionarse los informes meteorológicos vigentes o una combinación de los informes y pronósticos vigentes indiquen que las condiciones meteorológicas, a la hora prevista de su utilización, corresponderán o serán superiores a los mínimos de utilización de aeródromo establecidos por el Operador para ese vuelo.

(c) Para garantizar que se observe un margen adecuado de seguridad operacional al determinar si puede o no efectuarse una aproximación y aterrizaje de manera segura en cada Aeródromo de Alternativa, el Operador especificará valores incrementales apropiados aceptables para la DGAC, para la altura de la base de las nubes y la visibilidad que se añadirán a los mínimos de utilización de aeródromo establecidos por ese Operador.

(d) La DGAC aprobará un margen de tiempo establecido por el Operador para la hora prevista de utilización de un aeródromo.

(e) Para iniciar un vuelo en condiciones de formación de hielo conocidas o previstas la aeronave deberá estar debidamente certificada y equipada para hacer frente a tales condiciones.

(f) No se iniciará ningún vuelo que tenga que planificarse o que se prevea realizar en condiciones, conocidas o previstas, de formación de hielo en el avión en tierra, a no ser que se le haya inspeccionado para detectar la formación de hielo y, de ser necesario, se le haya dado tratamiento de deshielo o antihielo. La acumulación de hielo o de otros contaminantes naturales se eliminará a fin de mantener el avión en condiciones de aeronavegabilidad antes del despegue.

121.233 REQUISITOS DE COMBUSTIBLE Y ACEITE

(a) Todo avión llevará una cantidad de combustible utilizable suficiente para completar el vuelo planificado de manera segura y permitir desviaciones respecto de la operación prevista.

(b) La cantidad de combustible utilizable que debe llevar se basará, como mínimo en:

(1) Los datos siguientes:

(i) datos específicos actuales del avión obtenidos de un sistema de control del consumo de combustible, si están disponibles; o

(ii) si los datos específicos del avión no están disponibles, los datos proporcionados por el fabricante del avión; y

(2) las condiciones operacionales para el vuelo planificado, incluyendo:

(i) masa prevista del avión;

(ii) avisos a los aviadores (NOTAMs);

(iii) informes meteorológicos vigentes o una combinación de informes y pronósticos vigentes;

(iv) procedimientos, restricciones y demoras previstas de los servicios de tránsito aéreo; y

(v) efecto de los elementos con mantenimiento diferido y/o cualquier desviación respecto de la configuración.

(c) El cálculo de combustible utilizable previo al vuelo incluirá:

(1) ***combustible para el rodaje (inicial y final)***, que será la cantidad de combustible que, según lo previsto, se consumirá antes del despegue o despues del aterrizaje teniendo en cuenta las condiciones locales en el aeródromo de salida o llegada y el consumo de combustible por el grupo auxiliar de energía (APU);

(2) ***combustible para el trayecto*** que será la cantidad de combustible que se requiere para que el avión pueda volar desde el despegue o el punto de nueva planificación en vuelo hasta el aterrizaje en el aeródromo de destino teniendo en cuenta las condiciones operacionales de (b)(2) anterior**;**

(3) ***combustible para contingencias****,* que será la cantidad de combustible que se requiere para compensar *factores imprevistos*. Será el 5% del combustible previsto para el trayecto o del combustible requerido desde el punto de nueva planificación en vuelo, basándose en la tasa de consumo utilizada para planificar el combustible para el trayecto, pero en ningún caso será inferior a la cantidad requerida para volar durante cinco minutos a la velocidad de espera a 450 metros (1 500 pies) sobre el aeródromo de destino en condiciones normales.

Factores imprevistos: *son aquellos que podrían tener una influencia en el consumo de combustible hasta el aeródromo de destino, tales como desviaciones de un avión específico respecto de los datos de consumo de combustible previsto, desviaciones respecto de las condiciones meteorológicas previstas,* demoras prolongadas *y desviaciones respecto de las rutas y/o niveles de crucero previstos.*

(4) ***combustible para alternativa de destino***, que será:

(i) la cantidad de combustible necesaria para que el avión pueda:

(A) efectuar una aproximación frustrada en el aeródromo de destino

(B) ascender a la altitud de crucero prevista

(C) volar la ruta prevista

(D) descender al punto en que se inicia la aproximación prevista; y

(E) llevar a cabo la aproximación y aterrizaje en el Aeródromo de Alternativa de destino; o

(ii) cuando se requieren dos aeródromos de alternativa de destino según 121.229 (d)(2), la cantidad de combustible, calculada según el cálculo previo de combustible, indispensable para que el avión pueda proceder al Aeródromo de Alternativa de destino respecto del cual se necesita

más cantidad de combustible para alternativa; o

(iii) cuando el aeródromo de aterrizaje previsto es un aeródromo aislado:

(A) Para avión de motor de émbolo la cantidad de combustible que se necesita para volar durante 45 minutos más el 15% del tiempo de vuelo que, según lo previsto, estará a nivel de crucero, incluyendo el combustible de reserva final, o dos horas, de ambos el que sea menor;

(B) Para avión con motores de turbina, la cantidad de combustible que se necesita para volar durante dos horas con un consumo en crucero normal sobre el aeródromo de destino, incluyendo el combustible de reserva final.

(iv) cuando se efectúa un vuelo sin aeródromo de alternativa de destino, la cantidad de combustible que se necesita para que pueda volar durante 15 minutos a velocidad de espera a 450 m (1 500 ft) sobre la elevación del aeródromo de destino en condiciones normales.

(5) ***combustible de reserva final,*** que será la cantidad de combustible calculada aplicando la masa estimada a la llegada al Aeródromo de Alternativa de destino o al aeródromo cuando este se considere aislado:

(i) para avión de motor de émbolo, la cantidad de combustible que se necesita para volar durante 45 minutos en las condiciones de velocidad y altitud especificadas por la DGAC; o

(ii) para avión con motores de turbina, la cantidad de combustible que se necesita para volar durante 30 minutos a velocidad de espera a 450 metros (1 500 pies) sobre la elevación del aeródromo de destino en condiciones normales;

(6) ***combustible adicional,*** que será la cantidad de combustible suplementaria que se necesita si el combustible mínimo calculado conforme a 121.233 (c) (2), (3), (4) y (5) no es suficiente para:

(i) permitir que el avión descienda según sea necesario y proceda a un Aeródromo de Alternativa en caso de falla de motor o pérdida de presurización, de ambas situaciones la que exija mayor cantidad de combustible basándose en el supuesto de que la falla se produce en el punto más crítico de la ruta;

(A) Vuele por 15 minutos a velocidad de espera a 450 metros (1 500 pies) sobre la elevación del aeródromo de destino en condiciones normales; y

(B) Efectúe una aproximación y aterrizaje;

(ii) permitir que el avión que se utiliza en operaciones EDTO cumpla con el escenario de combustible crítico para EDTO según lo establecido por la DGAC;

(iii) cumplir los requisitos adicionales no considerados más arriba;

(7) ***Combustible discrecional,*** que será la cantidad extra de combustible que, a juicio del Piloto al Mando, debe llevarse.

(d) Los aviones no despegarán ni continuarán desde un punto de nueva planificación en vuelo a menos que el combustible utilizable a bordo cumpla con los requisitos de 121.233 (c) (2), (3), (4), (5) y (6), de ser necesario.

(e) No obstante lo dispuesto en (c)(1), (2), (3), (4), y (6), la DGAC basándose en los resultados de una evaluación de riesgos de seguridad operacional específica realizada por el operador mediante la cual se demuestre cómo se mantendrá un nivel de seguridad operacional equivalente, podrá aprobar variaciones para el cálculo previo al vuelo del combustible para el rodaje, combustible para el trayecto, combustible para contingencias, combustible para alternativa de destino y combustible adicional. La evaluación de riesgos de seguridad operacional específica incluirá, como mínimo, lo siguiente:

(1) cálculos de combustible para el vuelo;

(2) capacidad de operador para incluir:

(i) un método basado en datos que conste de un programa de control del consumo de combustible; y/o

(ii) utilización avanzada de aeródromos de alternativa; y

(3) medidas de mitigación específicas.

(f) Gestión del combustible en vuelo.

(1) El uso del combustible después del inicio del vuelo para fines distintos de los previstos originalmente durante la planificación previa al vuelo exigirá un nuevo análisis y, si corresponde, un ajuste de la operación prevista.

(2) El Operador establecerá criterios y procedimientos, aprobados por la DGAC, para garantizar que se efectúen verificaciones del combustible y gestión del combustible en vuelo.

(3) El Piloto al Mando se asegurará continuamente de que la cantidad de combustible utilizable remanente a bordo no sea inferior a la cantidad de combustible que se requiere para proceder a un aeródromo en el que puede realizarse un aterrizaje seguro con el combustible de reserva final previsto restante para aterrizar.

(4) El Piloto al Mando pedirá al ATC información sobre demoras cuando circunstancias imprevistas puedan resultar en un aterrizaje en el aeródromo de destino con menos del combustible de reserva final más el combustible necesario para proceder a un Aeródromo de Alternativa o el combustible necesario para volar a un aeródromo aislado.

(5) El Piloto al Mando notificará al ATC una situación de combustible mínimo declarando COMBUSTIBLE MÍNIMO cuando teniendo la obligación de aterrizar en un aeródromo especifico, calcula que cualquier cambio en la autorización existente para ese aeródromo puede resultar en un aterrizaje con menos del combustible de reserva final previsto.

(6) El Piloto al Mando declarará una situación de emergencia de combustible mediante la radiodifusión de MAYDAY-MAYDAY- MAYDAY COMBUSTIBLE cuando la cantidad de combustible utilizable que, según lo calculado, estaría disponible al aterrizar en el aeródromo más cercano donde pueda efectuarse un aterrizaje seguro es inferior a la cantidad de combustible de reserva final previsto.

121.235 REABASTECIMIENTO DE COMBUSTIBLE

(a) Aprovisionamiento de combustible con pasajeros a bordo y motores detenidos.

(1) No se reabastecerá de combustible a ningún avión cuando los pasajeros estén embarcando, a bordo o desembarcando, a menos que:

(i) esté debidamente dotado de personal cualificado y listo para iniciar y dirigir una evacuación de emergencia por los medios más prácticos y expeditos disponibles.

(ii) Que se disponga de sistema a presión para el carguío

(iii) Cuando el reabastecimiento de combustible se haga con pasajeros embarcando, a bordo o desembarcando, se mantendrán comunicaciones en ambos sentidos entre el personal en tierra que supervise el reabastecimiento y el personal cualificado que esté a bordo de la aeronave, utilizando el sistema de intercomunicación del avión u otros medios adecuados.

(iv) donde no exista Servicio de Salvamento y Extinción de Incendios (SEI), no se permitirá el carguío de combustible con pasajeros a bordo de la aeronave.

(1) En el embarque o desembarque de pasajeros a pie desde o hacia un estacionamiento remoto y durante las operaciones de abastecimiento de combustible los pasajeros serán acompañados por personal responsable del operador, desde y hasta la aeronave por los sitios más alejados de la zona de aprovisionamiento de combustible.

(3) Notificar a los pasajeros que se va a proceder al aprovisionamiento de combustible, recordándoles verbalmente la prohibición de fumar y de accionar cualquier dispositivo que pudiera generar chispas. Los pasajeros permanecerán en sus asientos con los cinturones desabrochados y se mantendrán las vías de evacuación expeditas durante la operación

(4) En la aeronave se encuentre personal calificado, ubicado en cada sector de puertas de la aeronave para:

(i) verificar que las escaleras estén en posición para un fácil desembarque

(ii) iniciar y dirigir una evacuación de emergencia por los medios más prácticos y expeditos disponibles.

(iii) notificar prontamente al personal encargado del aprovisionamiento, si se descubre una concentración anormal de vapores de combustible en la cabina o cualquier otra condición que pueda constituir peligro.

(iv) vigilar que las luces de cabina que sean necesarias estén encendidas antes de comenzar la operación de aprovisionamiento de combustible, evitando además el uso de los interruptores de las luces individuales correspondientes a los asientos de los pasajeros, hasta que se haya terminado la operación.

(5) Si se encuentran a bordo pasajeros inválidos o enfermos, será necesaria la presencia de más miembros de la Tripulación de cabina a bordo a fin de prestar asistencia en caso de evacuación.

(6) Se deberá notificar al personal encargado del aprovisionamiento, si se descubre una concentración anormal de vapores de combustible en la cabina o cualquier otra condición que pueda constituir peligro.

(7) Verificar que el equipo de tierra no obstruya las zonas donde se encuentran las puertas de acceso a la aeronave y las escalas principales.

(8) El servicio de catering, no se debe realizar por las puertas de acceso de los pasajeros a fin de que no constituyan obstrucción en caso de una evacuación.

(9) El Piloto al Mando debe informar a la Tripulación de cabina el inicio y término

de la maniobra de reabastecimiento de combustible a fin de que la tripulación proceda a aplicar los procedimientos establecidos por el operador para tal efecto.

(b) Aprovisionamiento de combustible sin pasajeros a bordo y con un motor funcionando.

(1) El procedimiento a seguir para el carguío de combustible un motor en funcionamiento, deberá estar descrito en el Manual de Operaciones de la empresa aérea y ser aprobado por la DGAC.

(2) El procedimiento referido en el párrafo anterior deberá estar estipulado en los documentos emitidos por el fabricante de la aeronave, tales como Manual de Operaciones, de Servicio o de Mantenimiento o Boletines específicos sobre el particular.

(c) Carguío de combustible en condiciones climáticas adversas.

(1) En aquellas oportunidades en que el carguío de combustible con pasajeros a bordo o, embarcando o desembarcando se efectúe en condiciones climáticas adversas (lluvia, viento o frío extremo), el carguío se podrá llevar a cabo de acuerdo con las siguientes condiciones:

(i) se deberá mantener en todo momento el 50% de las salidas habilitadas para una evacuación.

(ii) las escalas y zonas de protección de las vías de evacuación en plataforma o en los puentes de embarque se deberán mantener despejados de obstáculos.

(iii) se podrá cerrar una de las dos puertas de acceso a la aeronave, pero se deberá mantener una escala adosada al avión (siempre y cuando la condición de esa escala permita abrir y cerrar la puerta sin que sea necesario retirarla); o

(iv) En el caso de cerrar una de las dos puertas de acceso a la aeronave, se armará el tobogán y se mantendrá un tripulante de cabina resguardándola hasta el término del aprovsionamiento de combustible.

(2) En bases auxiliares nacionales o internacionales donde por regulación local, escasez o precariedad de equipos terrestres (escalas), se habilita solo una salida, ya sea en puente de embarque o escala en estacionamiento remoto y con el objetivo de mantener en todo momento el 50% de las salidas habilitadas para una evacuación, se procederá de la siguiente forma:

(i) la puerta sin escala correspondiente a la 4L, se habilitará como vía de emergencia, para lo cual se mantendrá cerrada con tobogán armado y un tripulante auxiliar resguardándola hasta el término de aprovisionamiento de combustible.

(ii) estas disposiciones deben ser incorporadas a los Manuales de Operaciones de las empresas aéreas

121.237 PROVISIÓN Y USO DE OXÍGENO.

(a) Provisión de oxígeno.

(1) Las altitudes aproximadas en la atmósfera tipo, correspondiente a los valores de presión absoluta que se emplean en el texto, son las siguientes:

Presión absoluta	Metros/Pies
700 hPa	3 000 / 10 000
620 hPa	4 000 / 13 000
376 hPa	7 600 / 25 000

(2) Solo se podrá iniciar un vuelo cuando se tenga que volar a altitudes de vuelo en que la presión atmosférica en los compartimientos del personal sea inferior a 700 hPa (sobre 10 000 pies), si se lleva una provisión de oxígeno para suministrarlo:

(i) A todos los tripulantes y al 10% de los pasajeros durante todo período de tiempo, que exceda de treinta (30) minutos, en que la presión en los compartimientos que ocupan se mantenga entre 700 hPa (10 000 pies) y 620 hPa (13 000 pies); y

(ii) A la tripulación y a los pasajeros durante todo período de tiempo en que la presión atmosférica en los compartimientos ocupados por los mismos sea inferior a 620 hPa (sobre 13 000 pies).

(3) Solo se podrá iniciar un vuelo en aeronaves con cabina presurizada si se lleva suficiente provisión de oxígeno respirable para todos los miembros de la tripulación y para los pasajeros, que sea apropiada a las circunstancias del vuelo que se está emprendiendo, en caso de pérdida de presión, durante todo período de tiempo en que la presión atmosférica en cualquier compartimiento por ellos ocupado sea menor de 700 hPa (sobre 10 000 pies).

(4) Cuando la aeronave se utilice a altitudes de vuelo en que la presión atmosférica sea inferior a 376 hPa (sobre 25 000 pies) o cuando la aeronave se utilice a altitudes de vuelo en que la presión atmosférica sea superior a 376 hPa y no pueda descender de manera segura en cuatro minutos a una altitud en que la presión atmosférica sea igual o superior a 620 hPa (bajo 13 000 pies), llevará una provisión de oxígeno mínima de diez (10) minutos para los ocupantes del compartimiento de pasajeros.

(5) Todos los miembros de la tripulación de vuelo que realicen operaciones a altitudes a las que la falta de oxígeno podría provocar una disminución de sus facultades, deberán utilizar continuamente oxígeno de aviación especificación MIL-PRF-27210 o equivalente, de manera de no afectar la seguridad del vuelo.

(b) Uso de oxígeno.

(1) Cuando se opere una aeronave propulsada por turbinas con cabina presurizada el operador debe proveer oxígeno y equipo dispensador para cumplir con los párrafos (2) al (4) de esta sección en el evento de falla de presurización de la cabina.

(2) Todos los miembros de la tripulación ocupados en servicios esenciales para la operación de la aeronave en vuelo utilizarán continuamente el oxígeno respirable siempre que prevalezcan las circunstancias por las cuales se exige el suministro según 121.237 (a)(2) o (a)(3) y (4).

(3) Todos los miembros de la tripulación de vuelo de aeronaves con cabina a presión que vuelen a una altitud a la cual la presión atmosférica sea inferior a 376 hPa (sobre 25 000 pies), tendrán a su disposición, en el puesto en que

presten servicio de vuelo, una máscara de oxígeno del tipo de colocación rápida que permita suministrar oxígeno a voluntad. Si en cualquier momento por alguna razón es necesario que uno de los pilotos abandone los controles, cuando se opera a altitudes sobre un nivel de vuelo 250, el piloto que permanece a los controles deberá colocarse y usar la máscara de oxígeno hasta que el otro piloto retorne a su estación de trabajo.

121.239 PROCEDIMIENTOS DURANTE EL VUELO.

Mínimos de utilización de aeródromo

(a) Solo se podrá continuar un vuelo hacia el aeródromo de aterrizaje previsto, solo si la última información disponible indica que, a la hora prevista de llegada, puede efectuarse un aterrizaje en ese aeródromo, o por lo menos en un Aeródromo de Alternativa de destino, en cumplimiento de los mínimos de utilización establecidos para tal aeródromo de conformidad con 121.221 (a).

(b) No se continuará una aproximación por instrumentos por debajo de 300 m (1 000 ft) por encima de la elevación del aeródromo o en el tramo de aproximación final, a menos que la visibilidad notificada o el RVR de control esté por encima de los mínimos de utilización del aeródromo.

(c) Si, después de ingresar en el tramo de aproximación final o después de descender por debajo de 300 m (1 000 ft) por encima de la elevación del aeródromo la visibilidad notificada o el RVR de control es inferior al mínimo especificado, puede continuarse la aproximación hasta DA/H o MDA/H. En todo caso, ningún avión proseguirá su aproximación para el aterrizaje en ningún aeródromo, más allá del punto en que se infringirían los mínimos de utilización para el aeródromo de que se trate.

(d) Procedimientos operacionales de los aviones para la performance del aterrizaje.

A partir del 05 nov 2021, una aproximación para el aterrizaje no debe continuarse por debajo de 300 m (1 000 ft) sobre la elevación del aeródromo, a menos que el piloto al mando esté seguro de que, de acuerdo con la información disponible sobre el estado de la pista, la información relativa a la performance del avión indique que puede realizarse un aterrizaje seguro.

(e) Luz de advertencia de cinturones abrochados.

(1) Al encenderse la luz de advertencia de cinturones de seguridad abrochados, todas las personas a bordo están obligadas a cumplir con lo que indica la señal de advertencia.

(2) Independiente de lo señalado en (1), la tripulación de cabina podrá dar término a las funciones de seguridad que se estén desarrollando.

121.241 REPORTES DURANTE EL VUELO

(a) Observaciones meteorológicas (Aeronotificación-AIREP)

(1) Desde a bordo de las aeronaves y de acuerdo con el Reglamento DAR 03, se efectuarán las siguientes observaciones:

(i) Observaciones ordinarias,

(ii) Observaciones especiales,

(iii) Observaciones durante el ascenso inicial y la aproximación, y

(iv) Otras observaciones a solicitud.

(2) Observaciones especiales

Las observaciones especiales serán obligatorias para todas las aeronaves cuando existan condiciones o fenómenos meteorológicos riesgosos para la navegación en ruta, tan pronto como sea posible, tales como: turbulencia, engelamiento fuerte, granizo, cumulonimbus, cenizas volcánicas y otros.

(b) Condiciones peligrosas de vuelo

Las condiciones peligrosas de vuelo que se encuentren y que no sean las relacionadas con condiciones meteorológicas, se comunicarán lo más pronto posible a la estación aeronáutica correspondiente. Los informes así emitidos darán los detalles que sean pertinentes para la seguridad de otras aeronaves.

(c) A partir del 05 nov 2021, el piloto al mando informará respecto a un **AIREP** especial de eficacia de frenado en la pista, cuando la eficacia de frenado experimentada no sea tan buena como la notificada.

121.243 INSTRUCCIONES OPERACIONALES

(a) El operador antes de ejecutar un cambio en el Plan de Vuelo, coordinará dicho cambio con la correspondiente dependencia ATS en forma previa a su transmisión a la aeronave. El Piloto al Mando no deberá ejecutar dicho cambio mientras no cuente con la aprobación de la dependencia ATS correspondiente.

(b) Previo al vuelo, el operador se asegurará de que los pasajeros conozcan bien la ubicación y el uso de:

(1) Los cinturones de seguridad

(2) Las salidas de emergencia

(3) Los chalecos salvavidas, si está prescrito llevarlos a bordo;

(4) el equipo de oxígeno, si se prescribe el suministro de oxígeno para uso de los pasajeros; y

(5) otro equipo de emergencia suministrado para uso individual, inclusive tarjetas de instrucciones de emergencia para los pasajeros de acuerdo con cada modelo y serie de aeronave (ie B737-800).

(c) El operador informará a los pasajeros sobre la ubicación y sobre la forma en que, en general, debe usarse el equipo principal de emergencia que se lleve a bordo para uso colectivo.

(d) Durante el vuelo, en caso de emergencia, se instruirá a los pasajeros acerca de las medidas de emergencia a adoptar.

(e) El operador se cerciorará que la aeronave cuente con las señales informativas (señales luminosas) para los pasajeros y que estas se encuentren operativas.

121.245 PROCEDIMIENTOS DE VUELO POR INSTRUMENTOS.

(a) Todas las aeronaves operadas de conformidad con las reglas de vuelo por instrumentos (IFR), observarán los procedimientos de vuelo por instrumentos aprobados por el Estado en que esté situado el aeródromo.

(b) Para los vuelos en que se proyecte aterrizar en condiciones meteorológicas de vuelo por instrumentos, el avión dispondrá de equipo que permita recibir las señales que sirvan de guía hasta un punto desde el cual pueda efectuarse un aterrizaje visual. Este equipo de radio permitirá obtener tal guía respecto a cada uno de los

aeródromos en que se proyecte aterrizar en condiciones meteorológicas de vuelo por instrumentos y cualquier aeródromo de alternativa designado.

121.247 MANUAL DE OPERACIONES.

(a) De la empresa

El operador deberá suministrar, para uso y guía del personal de su empresa, un Manual de Operaciones conforme a la estructura que se indica en Apéndice Nº 2 incluyendo todo texto obligatorio que la DGAC pueda exigir. El Manual de Operaciones se deberá modificar o revisar, siempre que sea necesario, a fin de asegurar que esté al día la información en él contenida. Todas estas modificaciones o revisiones se notificarán al personal que deba usar dicho manual. El Operador deberá suministrar un ejemplar de este manual y sus enmiendas a la DGAC para revisión y aprobación.

(b) De la aeronave (Flight Crew Operation Manual o similar)

El operador pondrá a disposición del personal de operaciones y de los miembros de la tripulación de vuelo un Manual de Operaciones (FCOM) respecto a cada uno de los tipos de aeronaves en operación, donde figuren los procedimientos normales, no ~~a~~normales y de emergencia atinentes a la operación de esta. El manual incluirá detalles de los sistemas de la aeronave y de las listas de verificación (listas de chequeo) que hayan de utilizarse. En el diseño del manual se observarán los principios relativos a factores humanos. El manual deberá estar fácilmente al alcance de la tripulación de vuelo durante todas las operaciones de vuelo.

121.249 REGISTROS DE COMBUSTIBLE Y ACEITE

(a) El operador llevará registros del carguío y consumo de combustible para permitir que la DGAC se cerciore de que, en cada vuelo, se cumple lo prescrito en 121.233 y 121.233 (g) .

(b) El operador llevará registros del consumo de aceite para permitir que la DGAC se cerciore de que las tendencias de dicho consumo son tales que el avión cuenta con aceite suficiente para completar cada el vuelo.

(c) El operador conservará los registros de combustible y de aceite durante un período de tres meses.

CAPÍTULO D

LIMITACIONES DE UTILIZACIÓN DE LA PERFORMANCE DE LA AERONAVE.

121.301 GENERALIDADES

(a) Los aviones grandes se utilizarán de acuerdo con los términos de su certificado de aeronavegabilidad y dentro de las limitaciones de utilización aprobadas e indicadas en su manual de vuelo y en conformidad con un código de performance amplio y detallado, de acuerdo con lo que se establece en este Capítulo y a las orientaciones del Apéndice 10 de esta norma.

(b) El nivel de performance definido y relativo a los aviones indicados en (a), equivaldrá al nivel incorporado en las normas de este Capítulo.

(c) No se iniciará ningún vuelo, a menos que la información de performance contenida en el manual de vuelo, complementada con datos aceptable para la DGAC, indique que puede cumplirse con lo siguiente:

(1) Hasta el 03 nov 2021, al aplicar las normas de este capítulo, se tendrán en cuenta todos los factores que afecten de modo importante a la performance del avión comprendido entre otros la masa del avión, los procedimientos operacionales, la altitud-presión apropiada a la elevación del aeródromo, la temperatura ambiente, el viento, la pendiente y las condiciones de la superficie de la pista, es decir, presencia de nieve, fango, agua, hielo o una combinación de estos elementos. Tales factores se tomarán en cuenta directamente como parámetros de utilización o indirectamente mediante tolerancias o márgenes, que pueden indicarse en los datos de performance o en el código de performance, amplio y detallado, de conformidad con cuyas disposiciones se utiliza el avión.

(2) A partir del 04 nov 2021, al aplicar las normas de este capítulo, se tendrán en cuenta todos los factores que afecten de modo importante a la performance del avión comprendido entre otros la masa del avión, los procedimientos operacionales, la altitud-presión apropiada a la elevación del aeródromo, la pendiente de la pista, la temperatura ambiente, el viento, y las condiciones de la superficie de la pista a la hora prevista de utilización, es decir, presencia de nieve, fango, agua, hielo o una combinación de estos elementos. Tales factores se tomarán en cuenta directamente como parámetros de utilización o indirectamente mediante tolerancias o márgenes, que pueden indicarse en los datos de performance o en el código de performance, amplio y detallado, de conformidad con cuyas disposiciones se utiliza el avión.

(3) Limitaciones de peso.

(i) El peso de la aeronave al comenzar el despegue no excederá de aquella con la que se cumple con (4)(i) siguiente o de aquella con la que se cumplen (5), (6) y (7) teniendo en cuenta las reducciones de peso previstas conforme progresa el vuelo y la cantidad de combustible eliminada mediante vaciado rápido al aplicar (5) y (6) y, respecto a los aeródromos de alternativa, lo señalado en (iii) siguiente y (7).

(ii) En ningún caso, el peso al comenzar el despegue excederá del peso máximo de despegue especificado en el Manual de Vuelo de la aeronave para la altitud de presión apropiada a la elevación del aeródromo y para cualquier otra condición atmosférica local, cuando se utilice como parámetro para determinar la masa máxima de despegue.

(iii) En ningún caso, el peso calculado para la hora prevista de aterrizaje en

el aeródromo en que se pretende aterrizar y en cualquier otro de alternativa de destino, excederá del peso máximo de aterrizaje especificado en el Manual de Vuelo de la aeronave para la altitud de presión apropiada a la elevación de dichos aeródromos y cualquier otra condición atmosférica local, cuando se utilice como parámetro para determinar la masa máxima de aterrizaje.

(iv) En ningún caso, el peso al comenzar el despegue o a la hora prevista de aterrizaje en el aeródromo en que se pretende aterrizar y en cualquier otro de alternativa de destino, excederá de los pesos máximos pertinentes para las que se haya demostrado el cumplimiento de las normas aplicables de homologación en cuanto al ruido.

(4) Despegue.

(i) En caso de falla de un motor, o por otros motivos en cualquier punto del despegue, la aeronave podrá interrumpir el despegue y detenerse dentro de la distancia disponible de aceleración - parada, o continuar el despegue y salvar con una distancia vertical u horizontal adecuada todos los obstáculos situados a lo largo de toda la trayectoria de vuelo hasta que el avión pueda cumplir con (5). Al determinar la zona resultante que tiene obstáculos que deben tenerse en cuenta en el despegue, deben considerarse las condiciones de vuelo, como la componente transversal del viento y la precisión de navegación.

(ii) Para determinar la longitud de la pista disponible se tendrá en cuenta la pérdida de la longitud de pista, si la hubiere, debido a la alineación de la aeronave antes del despegue.

(5) En ruta - un motor inactivo.

En caso de que un motor quede inactivo en cualquier punto a lo largo de la ruta o de las desviaciones proyectadas respecto de esta, la aeronave deberá poder continuar el vuelo hasta un aeródromo en el que pueda cumplirse con (7), sin que tenga que volar en ningún punto a una altitud inferior a la mínima de vuelo.

(6) En ruta - dos motores inactivos.

En el caso de las aeronaves con tres o más motores, cuando en cualquier parte de la ruta la ubicación de los aeródromos de alternativa en ruta y la duración total del vuelo sean tales que haya que prever la probabilidad de que un segundo motor quede inactivo, si se desea mantener el nivel general de seguridad operacional correspondiente a las normas de este capítulo, la aeronave deberá poder continuar el vuelo, en caso de falla de dos motores, hasta un aeródromo de alternativa en ruta y aterrizar.

(7) Aterrizaje.

La aeronave podrá aterrizar en el aeródromo de aterrizaje previsto y en cualquier otro de alternativa, después de haber salvado, con un margen seguro, todos los obstáculos situados en la trayectoria de aproximación con la seguridad de que podrá detenerse. Se tendrán en cuenta las variaciones previstas en las técnicas de aproximación y aterrizaje, si no se han tenido en cuenta al indicar los datos relativos a performance.

(d) En el Apéndice 10 de esta norma figura orientación sobre las distancias vertical y horizontal que se consideran adecuadas para cumplir con esta norma.

121.303 DATOS SOBRE OBSTÁCULOS

(a) El operador hará uso de los datos sobre obstáculos disponible para elaborar los procedimientos para cumplir lo establecido en 121.301 (e)(1).

(b) El operador empleará y tomará en cuenta la exactitud de todas las cartas y datos disponibles sobre obstáculos para elaborar procedimientos a fin de cumplir con las fases de despegue, ascenso inicial, aproximación y aterrizaje descritas en el Manual de Vuelo.

CAPÍTULO E

INSTRUMENTOS, EQUIPOS, LUCES Y EQUIPAMIENTO

121.401 GENERALIDADES.

(a) La aeronave, además del equipo necesario para el otorgamiento del certificado de aeronavegabilidad, deberá contar con los instrumentos y equipos en forma operativa y que se prescriben en los párrafos siguientes, de acuerdo con la aeronave utilizada y con las operaciones previstas de realizar. Para la instalación de los mencionados instrumentos y equipos se deberá solicitar la aprobación a la DGAC.

(b) Todos los aviones, en todos los vuelos, irán equipados con instrumentos para que los miembros de la tripulación de vuelo puedan verificar la trayectoria de vuelo del avión, llevar a cabo cualquier maniobra reglamentaria requerida y observar las limitaciones de utilización del avión en las condiciones de utilización previstas.

121.403 INSTRUMENTOS

(a) Aeronaves que operen conforme a las reglas de vuelo VFR

Todas las aeronaves que realicen vuelos VFR llevarán el siguiente equipo

(1) una brújula magnética.

(2) un baroaltímetro de precisión. Para IFR dos baroaltímetros de precisión con contador de tambor y agujas o presentación equivalente;

(3) Indicador de velocidad aerodinámica. Para IFR un sistema indicador de la velocidad aerodinámica con dispositivos que impidan su mal funcionamiento debido a condensación o a formación de hielo;

(4) Indicador de cantidad de combustible por cada estanque

(5) Indicador de posición del tren de aterrizaje si este es retráctil.

(6) Instrumentos de motor que indiquen los parámetros básicos de funcionamiento

(b) Aeronaves que operen conforme a las reglas de vuelo VFR durante la noche.

Además de los instrumentos básicos especificados en el párrafo anterior, deben contar con los siguientes:

(1) Indicador de viraje y desplazamiento lateral o equivalente.

(2) Coordinador de viraje

(3) Las luces indicadas en 121.407

(c) Para todas las aeronaves que vuelen conforme a las reglas de vuelo por instrumentos (IFR).

Todas las aeronaves, cuando vuelen con sujeción a las reglas de vuelo por instrumentos o cuando no se puedan mantener en la actitud deseada sin referirse a uno o más instrumentos de vuelo, estarán equipadas en cada puesto de pilotaje con:

(1) Los instrumentos y equipos básicos especificados en (a) y (b) anteriores.

(2) Reloj instalado en la aeronave con indicación de hora, minutos y segundos con un segundo indicador de tiempo transcurrido o de indicación digital.

(3) Indicador de actitud de vuelo [horizonte artificial (ADI)] por cada puesto de piloto y un indicador de actitud de vuelo adicional (Standby) que opere de acuerdo con 121.405 (a) (3).

(4) Indicador de rumbo (giróscopo direccional)

(5) Variómetro

(6) Fuente alterna de presión estática;

(7) Indicador de temperatura exterior;

NOTA: Los requisitos de indicadores de viraje y desplazamiento lateral, actitud de vuelo y de rumbo, se pueden integrar mediante combinaciones de instrumentos o sistemas integrados directores de vuelo, con tal que se conserven las garantías contra la falla total inherentes a los tres instrumentos por separado.

121.405 EQUIPOS.

La instalación de los equipos será tal que, si falla cualquier unidad que se requiera para fines de comunicación, navegación o vigilancia, o para cualquier combinación de esos fines, no se generará una falla en otra de las unidades necesarias para dichos fines.

(a) Básicos

(1) Medios para comprobar si es adecuada la energía que acciona los instrumentos giroscópicos.

(2) Fuente de energía auxiliar independiente del sistema principal generador de electricidad con el fin de hacer funcionar e iluminar, durante un período mínimo de 30 minutos, un instrumento indicador de actitud de vuelo (horizonte artificial), claramente visible para el piloto al mando. La fuente de energía auxiliar entrará en funcionamiento en forma automática en caso de falla total del sistema principal generador de electricidad y en el tablero de instrumentos deberá haber una indicación clara de que el indicador de actitud de vuelo funciona con la energía auxiliar.

(3) Los instrumentos que use cualquiera de los pilotos se dispondrán de manera que éstos puedan ver fácilmente las indicaciones desde sus puestos, apartándose lo menos posible de su posición y línea de visión normales, cuando miran hacia adelante a lo largo de la trayectoria de vuelo.

(b) Equipos de comunicaciones.

(1) El operador debe asegurar que toda aeronave que realice operaciones conforme a esta norma, esté provisto de equipo de radiocomunicaciones que permita la comunicación en ambos sentidos para fines de control de aeródromo y recibir información meteorológica en cualquier momento durante el vuelo y la comunicación, en ambos sentidos, en cualquier momento durante el vuelo, con una estación aeronáutica por lo menos y con aquellas otras estaciones aeronáuticas y en las frecuencias que pueda prescribir la autoridad competente.

(2) El equipo deberá permitir la comunicación en la frecuencia aeronáutica de emergencia de 121,5 MHz.

(3) La aeronave deberá contar como mínimo con un micrófono para cada tripulante de vuelo y un micrófono de repuesto y, con dos parlantes independientes o un parlante y un par de fonos. Además, la instalación de cada sistema deberá ser independiente, de modo que la falla de una unidad o elemento cualquiera no afecte el funcionamiento del otro.

(4) Para operaciones en las que se requiere que el equipo de comunicaciones cumpla una especificación de comunicación basada en la performance (**PBC**) para la **RCP (**Especificación de performance de comunicación requerida**)**, el avión, además de lo indicado en (1) deberá**:**

(i) estará dotado de equipo de comunicaciones que le permita funcionar de acuerdo con tipos de la especificación o especificaciones **RCP** prescritas.

(ii) contará con la información relacionada con las capacidades funcionales del avión respecto de la especificación **RCP** que se enumeran en el manual de vuelo o en otra documentación del avión aprobada por el Estado de Diseño o la DGAC.

(iii) contará con la información relacionada con las capacidades funcionales del avión respecto de la especificación **RCP** que se incluyen en la **MEL.**

(5) Con respecto a las operaciones para las que se haya prescrito una especificación **RCP** para la **PBC,** el operador establecerá y documentara:

(i) procedimientos para situaciones normales y anormales, así como procedimientos de contingencia;

(ii) requisitos de cualificaciones y competencias de la tripulación de vuelo, de conformidad con las especificaciones **RCP** apropiadas;

(iii) un programa de instrucción para el personal pertinente que corresponda a las operaciones previstas; y

(iv) procedimientos apropiados de mantenimiento para garantizar el mantenimiento de la aeronavegabilidad, de conformidad con las especificaciones **RCP** apropiadas.

(c) Equipos de navegación.

(1) El avión irá provisto del equipo de navegación que le permita proseguir:

(i) de acuerdo con su plano operacional de vuelo; y

(ii) de acuerdo con los requisitos de los servicios de tránsito aéreo.

(2) En las operaciones para las que se ha prescrito una especificación de navegación para la navegación basada en la performance (PBN), el avión además de los requisitos establecidos en (1) anterior:

(i) estará dotado de equipo de navegación que le permita funcionar de conformidad con las especificaciones para la navegación prescritas; y

(ii) contará con información relativa a las capacidades de especificación de navegación del avión enumeradas en el manual de vuelo o en otra documentación del avión que haya aprobado el Estado de diseño o la DGAC.

(iii) contará con la información relativa a las capacidades de especificación de navegación del avión que se incluyen en la MEL.

(3) Para las operaciones en las que la especificación de navegación para la PBN se haya prescrito, el operador deberá establecer y documentar:

(i) procedimientos normales y anormales, incluidos los procedimientos de contingencia;

(ii) requisitos en cuanto a las cualificaciones y las competencias de la tripulación de vuelo, de acuerdo con las especificaciones apropiadas de navegación;

(iii) un programa de instrucción para el personal pertinente, que sea

congruente con las operaciones previstas; y

(iv) procedimientos de mantenimiento apropiados para garantizar el mantenimiento de la aeronavegabilidad, de acuerdo con las especificaciones apropiadas de navegación

(4) La DGAC como Estado del operador, emitirá una aprobación específica para especificaciones de navegación para operaciones basadas en PBN con autorización obligatoria (AR).

(5) Para vuelos en espacio aéreo o en rutas en las que se han definido especificaciones de performance mínimas de navegación (**MNPS**), los operadores deberán operar con aeronaves dotadas de equipo de navegación que proporcionen indicaciones continuas a la tripulación de vuelo sobre la derrota hasta el grado de precisión requerido en cualquier punto a lo largo de dicha derrota y de acuerdo con la autorización emitida por la DGAC o por la autoridad del Estado del operador.

A partir del mes de enero 2020 el termino MNPS se redesignará como HLA (High Level AirSpace)

(6) Para vuelos en espacio aéreo o en rutas en donde se aplica una separación vertical mínima reducida (RVSM) de 1000 pies (300 metros) entre FL290 y FL410 inclusive:

(i) el avión se dotará de equipo que pueda:

(A) indicar a la tripulación de vuelo el nivel de vuelo en que está volando;

(B) mantener automáticamente el nivel de vuelo seleccionado;

(C) dar la alerta a la tripulación de vuelo en caso de desviación con respecto al nivel de vuelo seleccionado. El umbral para la alerta no excederá de ±90 m (300 ft); y

(D) indicar automáticamente la altitud de presión;

(ii) recibirán una aprobación específica de la DGAC para operaciones RVSM; y

(iii) Con fines de vigilancia un mínimo de dos aviones de cada grupo de tipos de aeronaves del operador se someta a vigilancia de la performance de mantenimiento de altitud, como mínimo una vez cada dos años, o a intervalos de 1 000 horas de vuelo por avión, de ambos intervalos, el que sea más largo. En el caso de que los grupos de tipos de aeronaves de un operador consistan en un solo avión, dicho avión deberá someterse a vigilancia en el período especificado

(7) El avión irá suficientemente provisto de equipo de navegación para asegurar que, en caso de falla de un elemento del equipo en cualquier fase del vuelo, el equipo restante permita que el avión navegue de conformidad con 7.2.1 y, cuando corresponda, con 121.405 (c)(1), 121.405 (c)(5) y 121.1303(a)

(d) Equipo de vigilancia

(1) Los aviones estará equipados con equipos de vigilancia para realizar operaciones de acuerdo con los requisitos de tránsito aéreo.

(2) Para operaciones en las que se requiere que el equipo de vigilancia cumpla una especificación RSP para la vigilancia basada en la performance (PBS), el

avión además de lo indicado en (1):

(i) estará dotado de equipo de vigilancia que le permita funcionar de acuerdo con la especificación o especificaciones RSP prescritas;

(ii) contará con la información relacionada con las capacidades funcionales del avión respecto de la especificación RSP que se enumeran en el manual de vuelo o en otra documentación del avión aprobada por el Estado de diseño o la DGAC; y

(iii) contará con la información relacionada con las capacidades funcionales del avión respecto de la especificación RSP que se incluyen en la MEL.

(3) Con respecto a las operaciones para las que se haya prescrito una especificación RSP para la PBS, el operador deberá establecer y documentar:

(i) procedimientos para situaciones normales y anormales, así como procedimientos de contingencia.

(ii) requisitos de cualificaciones y competencias de la tripulación de vuelo, de conformidad con las especificaciones RSP apropiadas;

(iii) un programa de instrucción para el personal pertinente que corresponda a las operaciones previstas; y

(iv) procedimientos apropiados de mantenimiento para garantizar el mantenimiento de la aeronavegabilidad, de conformidad con las especificaciones RSP apropiadas.

(e) Otros equipos

(1) Registradores de Vuelo.

Registradores de datos de vuelo (FDR), Sistemas registradores de la voz en el puesto de pilotaje (CVR), Registrador de imágenes de a bordo (AIR), Sistema Registrador de imágenes de a bordo (AIRS)

(i) Generalidades

Según se especifique a continuación, los parámetros que satisfacen los requisitos para FDR se enumeran en la Tabla A1 del Apéndice 4. El número de parámetros que han de registrarse dependerá de la complejidad del avión. Los parámetros que no llevan asterisco (*) son obligatorios y deberán registrarse, independientemente de la complejidad del avión. Además, los parámetros indicados con asterisco (*) se registrarán si los sistemas del avión o la tripulación de vuelo emplean una fuente de datos de información sobre el parámetro para la operación del avión. No obstante, dichos parámetros podrán sustituirse por otros teniendo en consideración el tipo de avión y las características del equipo registrador.

(A) Instalación.

(-1) Los registradores de vuelo se construirán, emplazarán e instalarán de manera que proporcionen la máxima protección posible de los registros, a fin de que éstos puedan preservarse, recuperarse y transcribirse. Los registradores de vuelo satisfarán las especificaciones prescritas de resistencia al impacto y protección contra incendios.

(-2) Los sistemas registradores de vuelo se instalarán de manera que:

(*) sea mínima la probabilidad de daño a los registros;

(**) exista un dispositivo auditivo o visual para comprobar antes del vuelo que los sistemas registradores de vuelo están funcionando bien; y

(***) si los sistemas registradores de vuelo cuentan con un dispositivo de borrado, la instalación procurará evitar que el dispositivo funcione durante el vuelo o durante un impacto.

(*iv) en los aviones cuyo certificado individual de aeronavegabilidad se expida por primera vez el 1 ene 2023, o a partir de esa fecha, se disponga en el puesto de pilotaje de una función de borrado accionada por la tripulación de vuelo que, al ser activada, modifique la grabación de un CVR y un AIR, de manera que no pueda recuperarse la información utilizando técnicas normales de reproducción o copia. La instalación se diseñará de manera que no pueda activarse durante el vuelo. Asimismo, se reducirá al mínimo la probabilidad de que se active inadvertidamente la función de borrado durante un accidente.

(-3) Los sistemas registradores de vuelo se instalarán de manera que reciban energía eléctrica de una barra colectora que ofrezca la máxima confiabilidad para el funcionamiento de los registradores de vuelo sin comprometer el servicio a las cargas esenciales o de emergencia.

(-4) Los registradores de vuelo livianos se conectarán a una fuente de alimentación que tenga características que garanticen el registro apropiado y fiable en el entorno operacional.

(B) Los registradores de vuelo no se desconectarán durante el tiempo de vuelo.

(C) Los FDR comenzarán a registrar antes de que el avión empiece a desplazarse por su propia potencia y continuarán registrando hasta la finalización del vuelo cuando el avión ya no pueda desplazarse por su propia potencia.

(D) Para conservar los registros contenidos en los registradores de vuelo, éstos se desconectarán una vez completado el tiempo de vuelo después de un accidente o incidente. Los registradores de vuelo no volverán a conectarse antes de determinar lo que ha de hacerse con ellos de conformidad con el DAR 13.

(E) Se realizarán verificaciones operacionales y evaluaciones de las grabaciones de los sistemas registradores de vuelo para asegurar el buen funcionamiento constante de los registradores conforme se detalla en el Capítulo M de esta norma.

(F) Los recipientes que contengan los registradores de vuelo no desprendibles estarán pintados de un color anaranjado distintivo.

(G) Los recipientes que contengan los registradores de vuelo no desprendibles protegidos contra accidentes:

(-1) llevarán materiales reflectantes para facilitar su localización; y

(-2) llevarán perfectamente sujetado a ellos un dispositivo automático de localización subacuática que funcione a una frecuencia de 37,5 kHz. Lo antes posible, pero a más tardar el 1 de enero de 2018, este dispositivo funcionará durante un mínimo de 90 días.

(H) Los recipientes que contengan los registradores de vuelo de desprendimiento automático deberán:

(-1) estar pintados de un color anaranjado distintivo, sin embargo, la superficie visible por fuera de la aeronave podrá ser de otro color;

(-2) llevar materiales reflectantes para facilitar su localización; y

(-3) llevar un ELT integrado de activación automática.

(I) El operador conservará la documentación relativa a la asignación de parámetros, ecuaciones de conversión, calibración periódica y otras informaciones sobre el funcionamiento/mantenimiento. La documentación debe ser suficiente para asegurar que las autoridades encargadas de la investigación de accidentes dispondrán de la información necesaria para efectuar la lectura de los datos en unidades de medición técnicas.

(J) Los FDR no utilizarán, banda metálica, frecuencia modulada (FM), película fotográfica o cinta magnética.

(K) En caso de que el avión se halle implicado en un accidente o incidente, el operador se asegurará, en la medida de lo posible, de la conservación de todas las grabaciones que vengan al caso contenidas en los registradores de vuelo y, si fuese necesario, de los correspondientes registradores de vuelo, así como de su custodia, mientras se determina lo que ha de hacerse con ellos de conformidad con el DAR 13.

(L) Los CVR no utilizarán cinta magnética ni serán alámbricos.

(M) Todos los aviones con una masa máxima certificada de despegue superior a 27.000 kg autorizada para transportar a mas de 19 pasajeros, cuya solicitud de certificación de tipo se haya presentado a un Estado contratante el 01 ene 2021, o a partir de esa fecha, estarán equipados con un medio aprobado por el estado del explotador para recuperar los datos de los registradores de vuelo y presentarlos oportunamente.

(ii) Registrador de datos de vuelo (FDR)

(A) Aplicación.

(-1) Todos los aviones de turbina con una masa máxima

certificada de despegue de más de 5 700 kg cuya solicitud de certificación de tipo se presente a un Estado contratante el 1 de enero de 2023 o después de esa fecha estarán equipados con un FDR capaz de registrar como mínimo los 82 parámetros enumerados en la Tabla A1 del Apéndice 4.

(-2) Todos los aviones que tengan una masa máxima certificada de despegue superior a 27 000 kg cuyo certificado de aeronavegabilidad individual se haya expedido por primera vez el 1 de enero de 1989, o a partir de esa fecha, estarán equipados con un FDR que registrará por lo menos los primeros 32 parámetros enumerados en la Tabla A1 del Apéndice 4.

(-3) Todos los aviones que tengan una masa máxima certificada de despegue superior a 5 700 kg y hasta 27 000 kg inclusive cuyo certificado de aeronavegabilidad individual se haya expedido por primera vez el 1 de enero de 1989, o a partir de esa fecha, estarán equipados con un FDR que registrará por lo menos los primeros 16 parámetros enumerados en la Tabla A-1 del Apéndice 4.

(-4) Todos los aviones de turbina cuyo certificado de aeronavegabilidad individual se haya expedido por primera vez antes del 01 ene 1989 que tengan una masa máxima certificada de despegue superior a 5 700 kg, salvo los indicados en (-6) siguiente, estarán equipados con un FDR que registrará por lo menos los primeros 5 parámetros enumerados en la Tabla A-1 del Apéndice 4.

(-5) Todos los aviones de turbina que tengan una masa máxima certificada de despegue superior a 27 000 kg, cuyo certificado de aeronavegabilidad individual se haya expedido por primera vez el 1 de enero de 1987 o a partir de esa fecha, pero antes del 1 de enero de 1989, y cuyo prototipo haya sido certificado por la autoridad nacional competente después del 30 de septiembre de 1969, estarán equipados con un FDR que registrará por lo menos. los primeros 16 parámetros enumerados en la Tabla A-1 del Apéndice 4.

(-6) Todos los aviones que tengan una masa máxima certificada de despegue superior a 5 700 kg para los cuales se haya expedido por primera vez el correspondiente certificado de aeronavegabilidad después del 1 de enero de 2005 estarán equipados con un FDR que registrará por lo menos los primeros 78 parámetros enumerados en la Tabla A-1 del Apéndice 4.

(-9) Registradores combinados.

Todos los aviones de una masa máxima certificada de despegue de más de 15 000 kg, cuya solicitud de certificación de tipo se haya presentado a un Estado contratante el 1 de enero de 2016, o a partir de esa fecha, y que deban llevar un CVR y un FDR, estarán equipados

con dos registradores combinados (FDR/CVR). Uno de ellos debe estar ubicado lo más cerca posible del puesto de pilotaje y el otro, lo más cerca posible de la parte trasera del avión.

(B) Duración.

(-1) Todos los FDR conservarán la información registrada durante por lo menos las últimas 25 horas de su funcionamiento.

(-2) Un total de 1 hora de los datos registrados puede ser borrada con fines de prueba del grabador o sistema de grabación de datos de vuelo. El borrado de acuerdo con lo señalado debe corresponder a la data más antigua acumulada al momento de la prueba.

(iii) Grabador de voz (CVR)

(A) Aplicación.

(-1) Toda aeronave que opere bajo esta norma, deberá estar equipada con un registrador de la voz (CVR) en el puesto de la tripulación de vuelo.

(-2) Todos los aviones que tengan una masa máxima certificada de despegue superior a 5 700 kg y cuyo certificado de aeronavegabilidad individual se haya expedido por primera vez el 1 de enero de 1987, o a partir de esa fecha, estarán equipados con CVR.

(-3) Todos los aviones de turbina cuyo certificado de aeronavegabilidad individual se haya expedido por primera vez antes del 1 de enero de 1987, que tengan una masa máxima certificada de despegue superior a 27 000 kg y cuyo prototipo haya sido certificado por la autoridad nacional competente después del 30 de septiembre de 1969, estarán equipados con un CVR.

(B) Registros y asignación de audio.

(-1) Registros.

El CVR comenzará~~n~~ a registrar antes de que el avión empiece a desplazarse por su propia potencia y continuarán registrando hasta la finalización del vuelo, cuando el avión ya no pueda desplazarse por su propia potencia. Además, dependiendo de la disponibilidad de energía eléctrica, el CVR comenzará~~n~~ a registrar lo antes posible durante la verificación del puesto de pilotaje previa al arranque del motor, al inicio del vuelo, hasta la verificación del puesto de pilotaje que se realiza al finalizar el vuelo, inmediatamente después de que se apaga el motor.

(*) El CVR registrará simultáneamente, en cuatro o más canales separados, por lo menos, lo siguiente:

(-) Comunicaciones orales transmitidas o recibidas

en el avión por radio;

(-) ambiente sonoro del puesto de pilotaje;

(-) comunicaciones orales de los miembros de la tripulación de vuelo en el puesto de pilotaje transmitidas por el intercomunicador del avión, cuando esté instalado dicho sistema;

(-) señales orales o auditivas que identifiquen las ayudas para la navegación o la aproximación, recibidas por un auricular o altavoz; y

(-) comunicaciones orales de los miembros de la tripulación de vuelo por medio del sistema de altavoces destinado a los pasajeros, cuando esté instalado dicho sistema.

(-2) Asignación de audio.

La asignación de audio preferente para los CVR debería ser la siguiente:

(-) tablero de audio del piloto al mando;

(-) tablero de audio del copiloto;

(-) puestos adicionales de la tripulación de vuelo y referencia horaria; y

(-) micrófono del área del puesto de pilotaje.

(C) Duración.

(-1) El CVR instalado deberá conservar la información registrada por lo menos durante las 2 últimas horas de funcionamiento.

(-2) Todos los aviones que tengan una masa máxima certificada de despegue de más de 27 000 kg y cuyo certificado de aeronavegabilidad individual se haya expedido por primera vez el 1 de enero de 2022, o a partir de esa fecha, estarán equipados con un CVR que conservará la información registrada durante al menos las últimas veinticinco (25) horas de su funcionamiento.

(D) Fuente de alimentación alternativa para los registradores de voz en el puesto de pilotaje.

(-1) Todos los aviones de una masa máxima certificada de despegue de más de 27 000 kg, cuya solicitud de certificación de tipo se haya presentado a un Estado contratante el 1 de enero de 2018, o a partir de esa fecha, estarán equipados con una fuente de alimentación alternativa, como se define en (-3) siguiente que suministre energía eléctrica al CVR delantero en el caso de registradores combinados.

(-2) Una fuente de alimentación alternativa (independiente de la fuente de alimentación que normalmente suministra energía eléctrica al CVR) se activará automáticamente y permitirá

que el equipo siga funcionando durante 10 ± 1 minutos cada vez que se interrumpa el suministro de energía del avión al registrador, ya sea debido a una interrupción normal o a cualquier otra pérdida de energía. La fuente de alimentación alternativa alimentará el CVR y los componentes de los micrófonos del puesto de pilotaje asociados al mismo. El CVR se localizará lo más cerca posible de la fuente de alimentación alternativa.

Es aceptable el uso de las baterías del avión o de otras fuentes de alimentación alternativas, siempre y cuando se satisfagan los requisitos anteriores y no quede comprometida la energía eléctrica que se necesita para cargas esenciales y críticas.

(iv) Registradores de enlace de datos (DLR)

Cuando la trayectoria de vuelo de la aeronave haya sido autorizada o controlada mediante el uso de mensajes de enlace de datos, se registrarán en la aeronave todos los mensajes de enlace de datos, tanto ascendentes (enviados a la aeronave) como descendentes (enviados desde la aeronave). En la medida en que sea posible, se registrará la hora en la que se mostraron los mensajes en pantalla a los miembros de la tripulación de vuelo, así como la hora de las respuestas.

(A) Aplicación.

(-1) Todos los aviones cuyo certificado de aeronavegabilidad individual se haya expedido por primera vez el 1 de enero de 2016, o a partir de esa fecha, que usen cualquiera de las aplicaciones para establecer comunicaciones por enlace de datos indicadas en la Tabla A2 del Apéndice 4 y que deban llevar un CVR, grabarán los mensajes de las comunicaciones por enlace de datos en un registrador de vuelo protegido contra accidentes.

(-2) Todos los aviones cuyo certificado de aeronavegabilidad individual se haya expedido por primera vez antes del 1 de enero de 2016, que estén obligados a llevar un CVR y que hayan sido modificados el 1 de enero de 2016, o a partir de esa fecha, para poder instalar y utilizar en ellos cualquiera de las aplicaciones para establecer comunicaciones por enlace de datos indicadas en la Tabla A2 del Apéndice 4 grabarán los mensajes de las comunicaciones por enlace de datos en un registrador de vuelo protegido contra accidentes a menos que el equipo de comunicaciones por enlace de datos sesa compatible con un certificado de tipo o modificación de aeronave que se haya aprobado por primera vez el 1 de enero de 2017.

(B) Duración.

La duración mínima del registro será equivalente a la duración del CVR.

(C) Registros.

Se registrarán los mensajes relativos a las aplicaciones que se enumeran en la Tabla A2 del Apéndice 4.

Las aplicaciones que aparecen sin asterisco (*) son obligatorias y deberán registrarse independientemente de la complejidad del sistema. Las aplicaciones que tienen asterisco (*) se registrarán en la medida en que sea factible, según la arquitectura del sistema.

(D) Correlación

Los registros de enlace de datos podrán correlacionarse con los registros de audio del puesto de pilotaje.

(v) **Registros de la interfaz tripulación de vuelo-máquina [**Registro de imágenes de a bordo (AIR) y sistemas de registradores de imágenes de a bordo (AIRS)].

(A) Aplicación.

Todos los aviones de peso máximo de despegue de más de 27 000 kg; cuya solicitud de certificación dé tipo se presente a un Estado contratante el 1 de enero de 2023, o a partir de esa fecha estarán equipados con un registrador de vuelo protegido contra accidentes, el cual registrará la información que se muestra a la tripulación de vuelo en las pantallas electrónicas, así como de la operación por parte de tripulación de vuelo, de los interruptores y selectores (tableros de mando e instrumentos).

(B) Duración.
La duración mínima del registro de la interfaz tripulación de vuelo-máquina será como mínimo las últimas dos (2) horas.

(C) Correlación.
Los registros de la interfaz tripulación de vuelo-máquina podrán correlacionarse con los registros de audio en el puesto de pilotaje.

(D) Cuándo iniciar y detener el registro.
El AIR o AIRS debe comenzará a registrar antes de que el avión empiece a desplazarse por su propia potencia y continuará registrando hasta la finalización del vuelo, cuando el avión ya no pueda desplazarse por su propia potencia. Además, dependiendo de la disponibilidad de energía eléctrica, el AIR o AIRS comenzará a registrar lo antes posible durante la verificación del puesto de pilotaje previa al arranque del motor, al inicio del vuelo, hasta la verificación del puesto de pilotaje que se realiza al finalizar el vuelo, inmediatamente después de que se apaga el motor.

(E) Clases.

(*) Un AIR o AIRS de Clase A capta el área general del puesto de pilotaje para suministrar datos complementarios a los de los registradores de vuelo convencionales.

(**) Un AIR o AIRS de Clase B capta las imágenes de los mensajes de enlace de datos.

(***) Un AIR o AIRS de Clase C capta imágenes de los tableros de mandos e instrumentos.

Un AIR o AIRS de Clase C podrá considerarse como un medio para registrar datos de vuelo cuando no sea factible, o bien cuando sea prohibitivamente oneroso registrarlos en un FDR o en un ADRS, o cuando no se requiera un FDR.

(F) Registro de aplicaciones

(*) La operación de los interruptores y selectores y las imágenes que se muestran a la tripulación de vuelo en las pantallas electrónicas serán captadas por sensores de imagen u otros medios electrónicos.

(**) Los registros de operación por parte de la tripulación de vuelo de los interruptores y selectores incluirán lo siguiente:
- cualquier interruptor o selector que afecte a la operación y la navegación de la aeronave; y
- la selección de sistemas normales y de reserva.

(***) Los registros de la información que se muestra se muestra a la tripulación de vuelo en las pantallas electrónicas incluirán:
- pantallas principales de vuelo y navegación;
- pantallas de monitorización de los sistemas de la aeronave;
- pantallas de indicación de los parámetros de los motores;
- pantallas de presentación del tránsito, el terreno y las condiciones meteorológicas;
- pantallas de los sistemas de alerta a la tripulación;
- instrumentos de reserva; y
- EFB instalados.

(*iv) Los registros de dichas imágenes no deberán captar la cabeza ni los hombros de los miembros de la tripulación de vuelo cuando estén sentados en su posición normal de operación.

(2) Indicador de número mach.

Todas las aeronaves cuyas limitaciones de velocidad se indiquen en función del número de Mach, irán provistas de un instrumento indicador de éste número.

(3) Aeronaves que deben estar equipadas con sistemas de alarma y precaución de proximidad al terreno (TAWS).

(i) Todo operador que opere aeronaves bajo esta norma, deberá contar con un Sistema de Alarma y Precaución de Proximidad al Terreno que cumpla con el TSO C151 Clase A o estándar equivalente.

(ii) El sistema de advertencia de la proximidad del terreno proporcionará automáticamente una advertencia oportuna y clara a la tripulación de vuelo cuando la proximidad del avión con respecto a la superficie de la tierra sea potencialmente peligrosa.

(iii) Un sistema de advertencia de la proximidad del terreno proporcionará, a menos que se especifique otra cosa, advertencias sobre las siguientes circunstancias:

(A) velocidad de descenso excesiva;

(B) velocidad de aproximación al terreno excesiva;

(C) pérdida de altitud excesiva después del despegue o de dar motor;

(D) margen vertical sobre el terreno que no es seguro y configuración de aterrizaje inadecuada;

(*) tren de aterrizaje no desplegado en posición;

(**) flaps no dispuestos en posición de aterrizaje; y

(E) descenso excesivo por debajo de la trayectoria de planeo por instrumentos.

(iv) El operador implementará procedimientos de gestión de bases de datos que aseguren la distribución y actualización oportuna de los datos sobre terreno y obstáculos en el sistema de advertencia de la proximidad del terreno.

(4) Transmisor de localización de emergencia (ELT).

(i) Generalidad.

Todo ELT cumplirá con TSO C-126, capaz de transmitir en 121.5 y 406 MHz simultáneamente, que tenga su switch inercial en condición operativa y cuya batería cumpla con lo siguiente:

(A) Sean reemplazadas o recargadas:

(-) Cuando el transmisor haya acumulado más de 1 hora de operación.

(-) Cuando cumpla el 50% de su vida útil, lo que corresponde a la fecha indicada en la etiqueta adosada a la batería o si la batería es recargable cuando se cumpla el 50% de su vida útil de carga de acuerdo con lo establecido por el fabricante del transmisor. Este requisito no aplica a aquellas baterías que no son afectadas por periodos de almacenamiento (por ejemplo, baterías activadas por agua).

(-) La nueva fecha de vencimiento para reemplazo o recarga debe marcarse en forma legible en el exterior del transmisor y ser anotada en los registros de mantenimiento.

(B) Independiente del tipo de batería recargable o no que se emplee, estas deben permanecer cargadas de forma que el dispositivo permanezca siempre en condición operativa.

(ii) Toda aeronave que realice operaciones de transporte aéreo bajo esta norma y que obtenga por primera vez en Chile su certificado de aeronavegabilidad el 01 ene 2017 o en fecha posterior, llevará:

(A) por lo menos dos ELT, uno de los cuales será automático y que sea capaz de transmitir simultáneamente en 406 MHz y 121.5 MHz, que tenga su switch inercial en condición operativa y su batería vigente; o

(B) por lo menos un ELT y una capacidad que satisfaga los requisitos indicados en 121.405 (d) (5) (iv) siguiente.

(iii) Codificación de los ELT.

(A) El operador solicitará a la DGAC la codificación del ELT utilizando el formulario “FORM DGAC OPS 1” señalado en el Apéndice 6.

(B) Los ELT deberán utilizar la codificación asignada por el Departamento de Seguridad Operacional de la DGAC conforme a la documentación de OACI vigente., la que será válida mientras la aeronave mantenga su matrícula y se encuentre registrada en Chile.

(C) El operador, anotará el código asignado en los registros de mantenimiento de la aeronave y en la bitácora o libro de vuelo de la aeronave afectada.

(D) El operador deberá informar a la brevedad de cualquier cambio o variación de la información suministrada al solicitar la codificación, con tal de mantener actualizada la información que requieren los Servicios de Búsqueda y Salvamento.

(iv) Localización de un avión en peligro

(A) Todos los aviones con una masa máxima certificada de despegue superior a 27 000 kg, cuyo certificado de aeronavegabilidad individual se expida por primera vez el 1 de enero de 2023, o a partir de esa fecha, cuando se encuentren en peligro, transmitirán de forma autónoma información a partir de la cual el operador pueda determinar su posición por lo menos una vez por minuto.

(B) El operador pondrá a disposición de los Servicios de Tránsito Aéreo (ATS), Centro(s) coordinador(es) de salvamento SAR, toda la información relativa a la posición de un vuelo en peligro.

(6) Aeronaves que deben estar equipadas con un sistema anticolisión de a bordo (ACAS II).

(i) Todos los aviones con motor de turbina que operen conforme a esta norma y que estén autorizados para transportar más de 19 pasajeros estarán equipados con un sistema anticolisión de a bordo (ACAS II) en la versión que haya definido el Estado por el cual sobrevuele u opere.

(ii) Todos los aviones con motor de turbina que estén autorizados para transportar más de 19 pasajeros estarán equipados a partir del 01 ene 2023, con un sistema anticolisión de a bordo (ACAS II) en la versión 7.1

(iii) Toda aeronave que al estar operando en Chile y que esté autorizada para transportar más de 19 pasajeros, requiera que su equipo ACAS II, versión 7.0 o anterior, sea trasladado a un taller para efectuarle trabajos de mantenimiento, deberá en esa fecha, efectuar la actualización a la versión 7.1.

(iv) Toda aeronave que esté autorizada para transportar más de 19 pasajeros y, que, a partir de la fecha de publicación de la presente enmienda, solicite obtener su certificado de aeronavegabilidad en Chile, deberá estar equipada con un sistema anticolisión de a bordo (ACAS II) en la versión 7.1

(7) Requisitos relativos a transpondedores de Notificación de la altitud de presión.

(i) Todos los aviones estarán equipados con un transpondedor de

notificación de la altitud de presión Modo S.

(ii) Todos los aviones cuyo certificado individual de aeronavegabilidad se haya expedido por primera vez después del 1 de enero de 2009 estarán equipados con una fuente de datos que proporcione información de altitud de presión con una resolución de 7,62 m (25 ft), o mejor.

(iii) Todos los aviones estarán equipados con una fuente de datos que proporcione información de altitud de presión con una resolución de 7,62 m (25 ft), o mejor.

(iv) La codificación requerida para la operación del ATC Transponder modo S, será asignada por la DGAC, la que será válida mientras la aeronave siga siendo operada por el mismo operador y se encuentre matriculada en Chile.

(8) Sistema advertidor de cizalladura del viento (Windshear).

Toda aeronave que posea motor turbina, excepto aeronaves turbohélice con hélices de paso variable y con controles de velocidad constante, deberá contar con un sistema de alerta de cizalladura del viento y guía de vuelo o un sistema de detección y evasión de cizalladura del viento, o una combinación de ambos.

(9) Sistema de difusión para información a los pasajeros.

Las aeronaves deberán estar equipadas con un sistema de difusión de información a los pasajeros que:

(i) Opere de manera independiente del sistema intercomunicador de la tripulación;

(ii) Sea accesible para uso inmediato desde cada uno de los dos puestos de pilotos;

(iii) Que se encuentre disponible un micrófono que sea de fácil acceso para el tripulante, en las puertas de acceso a la aeronave que tenga adyacente un asiento de tripulante auxiliar. Un micrófono podrá servir a más de una salida, siempre que la proximidad de las salidas permita la comunicación verbal directa entre los tripulantes auxiliares sentados.

(iv) Pueda ser operado dentro de 10 segundos por un tripulante auxiliar en cada una de esas estaciones del compartimiento de pasajeros desde las cuales se pueda utilizar;

(v) Sea audible en todos los asientos de pasajeros, baños, asientos y estaciones de trabajo de los tripulantes auxiliares.

(vi) Permita comunicar a los pasajeros las informaciones e instrucciones siguientes:

(A) Cuando han de ajustarse los cinturones de seguridad;

(B) Cuándo y cómo ha de utilizarse el equipo de oxígeno, si se exige provisión de este gas;

(C) La prohibición de fumar.

(D) Ubicación y uso de los chalecos salvavidas, si se requiere llevar tales chalecos y

(E) Ubicación y modo de abrir las salidas de emergencia.

(10) Sistema de interfonía

(i) Toda aeronave deberá contar con un sistema de interfonía entre los miembros de la tripulación, que les permita comunicación en ambos sentidos entre el compartimiento de pilotos, cada compartimiento de pasajeros, y galley, además debe:

(A) Ser capaz de operar independientemente del Sistema de Difusión de Altavoces, excepto en lo relacionado al auricular telefónico, fonos, micrófonos, switches selectores y dispositivos de indicación.

(B) Ser accesible para uso inmediato desde cada puesto de piloto y desde un puesto normal de Tripulación de cabina en el compartimiento de pasajeros; y

(C) Pueda ser operado, en menos de 10 segundos, por un tripulante auxiliar en aquellos puestos desde el cual su uso es accesible en el compartimiento de pasajeros.

(ii) Para las aeronaves grandes propulsadas por motores de turbinas, además de lo señalado en (a), deberá:

(A) Ser accesible para uso en todas las estaciones del tripulante de cabina, en todas las puertas de salidas de emergencia y sean visibles desde una o más de aquellas estaciones

(B) Tener un sistema de alerta que incorpore señales auditivas o visuales para uso de los tripulantes de vuelo y de cabina.

(C) El sistema de alerta deberá tener un medio que permita al receptor de la llamada determinar si es una llamada normal o de emergencia o en su defecto deberá establecer un procedimiento de lenguaje convenido; y

(D) Cuando la aeronave esté en tierra, debe proporcionar un medio de comunicación en ambos sentidos entre el personal de tierra y cualquiera de al menos dos estaciones en el compartimiento de pilotos. La estación del sistema interfonía para uso del personal de tierra debe estar ubicada de tal manera que el personal que emplea el sistema pueda evitar la detección visual desde el interior de la aeronave.

(11) Para todos los aviones en condiciones de formación de hielo.

Todos los aviones que vuelen en circunstancias para las que se haya notificado que existe o que se prevé formación de hielo, irán equipados con dispositivos antihielo o descongeladores adecuados.

(12) Dispositivo o sistema de alerta de altitud.

Toda aeronave turborreactor deberá contar con un dispositivo o sistema de alerta de altitud que sea capaz de:

(i) alertar al piloto al aproximarse a una altitud preseleccionada, ya sea en ascenso o descenso, por medio de una señal visual y/o auditiva.

(ii) seleccionar y operar hasta la altitud máxima de operación de la aeronave.

(iii) aceptar correcciones de presión barométrica si el dispositivo o sistema

opera en base a presión barométrica.

(iv) permitir preselecciones en incrementos compatibles con las altitudes a las cuales la aeronave operar

(13) Indicador de temperatura de aire exterior

Un dispositivo que indique, en la cabina de la tripulación, la temperatura exterior.

(14) Indicador de calefacción al sistema estático pitot

(15) Aviones equipados con Sistemas de aterrizaje automático, un visualizador de "Cabeza Alta" (HUD) o Visualizadores equivalentes, Sistemas de Visión Mejorada (EVS), Sistema de visión sintética (SVS) o sistemas de visión combinados (CVS).

(i) Para los aviones equipados con sistemas de aterrizaje automático, un HUD o visualizadores equivalentes, EVS, SVS o CVS, o cualquier combinación de esos sistemas en un sistema híbrido, la DGAC aprobará el uso de tales sistemas para la operación segura de los aviones.

(ii) Para aprobar el uso operacional de sistemas de aterrizajes automáticos, HUD o visualizadores equivalentes, EVS, SVS o CVS, el operador se asegurará de que:

(A) el equipo satisface los requisitos apropiados en materia de certificación de la aeronavegabilidad;

(B) se ha llevado a cabo una evaluación de riesgos de seguridad operacional de las operaciones apoyadas por los sistemas de aterrizaje automático, HUD o visualizadores equivalentes, EVS, SVS o CVS;

(C) se ha establecido y documentado los procedimientos relativos al uso de sistemas de aterrizaje automático, HUD o visualizadores equivalentes, EVS, SVS o CVS y a los requisitos de instrucción correspondientes.

(16) INDICADOR CONTINUO DE RADIACIÓN

Todos los aviones previstos para operar por encima de 15 000 m (49 000 ft) estarán dotados de equipo que permita medir e indicar continuamente la dosificación total de radiación cósmica a que esté sometido el avión (es decir, el conjunto de la radiación ionizante y de la radiación de neutrones de origen solar y galáctico), y la dosis acumulativa en cada vuelo. El dispositivo de presentación de este equipo deberá ser fácilmente visible para un miembro de la tripulación de vuelo.

121.407 LUCES Y EQUIPAMIENTO

(a) Luces

Todo operador que opere aeronaves durante la noche conforme a esta norma, además de las luces indicadas en la DAN 91 "Reglas del Aire", se deberá asegurar que estas estén equipadas con las siguientes luces**:**

(1) Dos faros de aterrizaje.

(2) Luces de instrumentos y de equipos indispensables para la operación segura de la aeronave utilizados por la tripulación de vuelo

(3) Luces en todos los compartimientos de pasajeros

(4) Luces para la visualización de los letreros interiores de las salidas de emergencia

(b) Equipamiento

(1) Para todas las aeronaves, en todos los vuelos.

Antes de iniciar una operación, toda aeronave deberá estar equipada con el siguiente equipamiento en condición operativa:

(i) Suministros médicos:

Los elementos señalados deben estar ubicados en lugares de fácil acceso para la Tripulación de cabina. Las cantidades y contenidos se establecen en el Apéndice 3 de esta norma.

(ii) Sistemas autónomos de respiración para el combate incendio (PBE) de acuerdo con la siguiente distribución:

(A) Un PBE por cada extintor portátil instalado en la aeronave.

(B) Un PBE en el compartimiento de la tripulación de vuelo.

(iii) Extintores portátiles de un tipo que, cuando se descarguen, no causen contaminación peligrosa del aire dentro del avión tales como polvo químico seco o dióxido de carbono y cuya instalación y fijación no entorpezca la operación segura de la aeronave o afecte la seguridad de la tripulación y pasajeros. Su ubicación deberá permitir el fácil acceso a ellos a no ser que estos se encuentren a la vista. Si se encuentran almacenados, esta ubicación debe estar señalizada.

(A) El tipo y cantidad de agente extintor debe estar de acuerdo con el tipo de fuego que puede ocurrir en el compartimiento donde se intenta utilizar el extintor y en el caso de los extintores ubicados en los compartimentos de pasajeros ellos deben estar diseñados para minimizar el peligro de concentración de gases tóxicos.

(B) En aeronaves cargueras, al menos un extintor manual para fuegos tipo E debe estar ubicado para su uso en cada compartimiento de carga y estar accesible para la tripulación durante el vuelo

(C) Al menos un extintor manual debe estar ubicado para su uso en cada galley ubicado en un compartimiento diferente al compartimiento de pasajeros, carga o de la tripulación.

(D) Al menos un extintor portátil debe estar ubicado en la cabina de vuelo para ser utilizado por la tripulación de vuelo.

(E) Compartimiento de pasajeros. Extintores manuales deben estar ubicados para uso en los compartimientos de pasajeros y uniformemente distribuidos a través del compartimiento. La siguiente tabla indica la cantidad de extintores por capacidad de asientos.

NOTA: La cantidad de extintores requeridos en (B), (C) y (D) es independiente de la cantidad requerida para la cabina de pasajeros.

Capacidad de asientos de pasajeros	Número de extintores
6 hasta 30	1
31 hasta 60	2
61 hasta 200	3
201 hasta 300	4
301 hasta 401	5
401 hasta 500	6
501 hasta 600	7
601 o más	8

(F) No obstante el requisito de distribución uniforme de los extintores manuales como se describe en la tabla anterior, en aquellos casos en los cuales un galley está ubicado en el compartimiento de pasajeros, al menos un extintor debe estar convenientemente ubicado y fácilmente accesible para su uso en el galley.

(G) Todo agente que se utilice en los extintores de incendios incorporados en los receptáculos destinados a desechar toallas, papel o residuos en los lavabos de un avión cuyo certificado de aeronavegabilidad individual se haya expedido por primera vez el 31 de diciembre de 2011 o después y todo agente extintor empleado en los extintores de incendios portátiles de un avión cuyo certificado de aeronavegabilidad individual haya sido expedido por primera vez el 31 de diciembre de 2018 o después, no será de un tipo de los enumerados en el protocolo de Montreal aprobado por el DECRETO SUPREMO (Relaciones Exteriores) N° 238 DEL 08 MAR 1990 (publicado el 28 abr 1990) relativo a las sustancias que agotan la capa de ozono.

- cumplirá los requisitos mínimos de performance del Estado de matrícula que se apliquen;
- no serán del tipo Halon 1211, 1301 ó 2402 especificados en el Protocolo de Montreal relativo a las sustancias que agotan la capa de ozono.

(iv) Un asiento o litera para cada persona mayor de dos (2) años. Para menores a la edad indicada, se podrá hacer uso de sillas certificadas para su uso en aviación o pueden ser llevados en los brazos de un adulto.

(v) Un cinturon para cada asiento y cinturones de sujeción para cada litera.

(vi) Un arnes de seguridad para cada asiento de los miembros de la tripulación de vuelo. El arnés de seguridad de cada asiento de piloto

deberá incluir un dispositivo que sujete el torso del ocupante en caso de deceleración rápida.

(vii) De no contar con fusibles automáticos, requerirá de fusibles de repuesto de los amperajes apropiados para reemplazar aquellos que sean accesibles en vuelo.

(viii) Señales luminosas y medios para asegurar que se comunique a los pasajeros la información e instrucciones siguientes

(A) cuándo han de ajustarse los cinturones de seguridad;

(B) cuándo y cómo ha de utilizarse el equipo de oxígeno, si se exige provisión de oxígeno;

(C) prohibición de fumar;

(D) ubicación y uso de los chalecos salvavidas, o de los dispositivos individuales de flotación equivalentes, si se exige llevar tales dispositivos; y

(E) ubicación y modo de abrir las salidas de emergencia;

(ix) Las aeronaves que se empleen sobre zonas terrestres en las que sería muy difícil la búsqueda y salvamento, estarán provistos de los dispositivos de señales y de equipo salvavidas (incluso medios para el sustento de la vida) apropiados al área sobre la que se haya de volar.

(x) Todos los miembros de la tripulación de vuelo que deban estar en servicio en el puesto de pilotaje se comunicarán por medio de micrófonos de vástago o de garganta cuando la aeronave se encuentre debajo del nivel de transición/altitud.

(xi) Luz portátil.

Toda aeronave de transporte de pasajeros o carga deberá disponer de una luz portátil operativa y de rápido acceso desde el asiento de cada miembro de la tripulación.

(xii) Hacha de rescate.

(xiii) Megáfonos.

Deberá proveerse de un sistema de comunicación tipo megáfono de batería independiente, para ser usado para la dirección de la evacuación de la aeronave en caso de emergencia, la que debe tener la siguiente distribución:

(A) Un megáfono en cada aeronave de capacidad de sesenta (60) a noventa y nueve (99) pasajeros, situado en lugar accesible y de fácil uso desde el puesto de un tripulante de cabina.

(B) Dos (2) megáfonos en cada aeronave con capacidad de cien (100) o más y menos de ciento noventa (190) pasajeros, colocados uno en la parte delantera y otro en la parte trasera del compartimiento de pasajeros, en lugares accesibles y de fácil uso desde los puestos de los tripulantes de cabina.

(C) Tres (3) megáfonos en cada aeronave con capacidad de más de ciento noventa (190) pasajeros colocados uno en la parte delantera, otro en la parte central y otro en la parte trasera del

compartimiento de pasajeros, en lugares accesibles y de fácil uso, desde los puestos de los tripulantes de cabinaes.

(xiv) El equipamiento señalado deberá, cuando corresponda:

(A) Ser inspeccionado regularmente de acuerdo con los períodos de inspección establecidos en las especificaciones técnicas del producto para asegurar su condición servible y disponibilidad inmediata para cumplir con los propósitos de emergencia propuestos;

(B) Estar fácilmente accesible a la tripulación y con respecto al equipamiento localizado en el compartimiento de pasajeros, a los pasajeros;

(C) Estar claramente identificado y rotulado para indicar su método de operación; y

(D) Estar rotulado indicando la fecha de vigencia cuando sea transportado en un compartimiento o container

(E) Los períodos de inspección señalados por el fabricante se deberán incluir en el respectivo Programa de Mantenimiento de la aeronave.

(2) Todo avión que vuele sobre el agua, deberá llevar un chaleco salvavidas o cojín con capacidad de flotación que cumplan con las TSO C13 y C72 respectivamente, para cada persona que vaya a bordo, situado en lugar fácilmente accesible desde el asiento o litera (ambos certificados para ser ocupados durante el despegue y el aterrizaje) de la persona que haya de usarlo, según se indica en los siguientes párrafos:

(i) un chaleco salvavidas cuando vuele sobre el agua a una distancia de más de 93 km (50 NM) de la costa; o

(ii) un chaleco salvavidas cuando vuele en ruta sobre el agua a una distancia de la costa superior a la de planeo, o

(iii), un chaleco salvavidas o cojín con capacidad de flotación cuando en su trayectoria de despegue o aterrizaje exista la probabilidad de un amarizaje.

(3) Para todas las aeronaves que realicen vuelos prolongados sobre el agua.

(i) Además del equipo prescrito en 121.407 (b)(1), el equipo que se indica a continuación deberá ser instalado en todas las aeronaves utilizadas en rutas en las que éstas puedan encontrarse sobre el agua y a una distancia equivalente a 120 minutos a velocidad de crucero o de 740 km (400 NM), la que resulte menor, de un terreno que permita efectuar un aterrizaje de emergencia en el caso de aeronaves bimotores con un motor inactivo o aeronaves de tres o más motores con falla de dos motores, y de la correspondiente a 30 minutos o 185 km (100 NM), la que resulte menor, para todos las demás aeronaves:

(A) Balsas salvavidas, en número suficiente para alojar a todas las personas que se encuentren a bordo, ubicadas de forma que facilite su empleo si fuera necesario, provistas del equipo de salvamento e incluso medios para el sustento de la vida y kit de supervivencia que sea apropiado para el vuelo que se vaya a

emprender;

(B) Equipo necesario por cada balsa para hacer las señales pirotécnicas de socorro;

(C) Un transmisor localizador de emergencia aprobado, que sea del tipo supervivencia, ELT (s) que cumpla con TSO C-126 resistente al agua, flote por sí mismo, sea capaz de transmitir en la frecuencia de emergencia 121.5 Mhz y 406 Mhz, que no dependa del sistema de alimentación eléctrica de la aeronave y que cuente con la codificación asignada por la DGAC la que será válida mientras la aeronave mantenga su matrícula y se encuentre registrada en Chile.

(D) Las baterías que se utilizan en este transmisor se deberán reemplazar (o recargar, si las baterías son recargables) cuando el transmisor se ha usado por más de una hora acumulativa, o cuando el 50 % de su vida útil (o para baterías recargables, el 50% de su vida útil de carga) haya terminado, como lo establece el fabricante del transmisor de acuerdo con su aprobación. La nueva fecha de expiración para reemplazar (o recargar) la batería deberá estar señalizada en forma legible en la parte exterior del transmisor. Los requisitos de vida útil de la batería (o vida útil de carga) de este párrafo no se aplican a aquellas baterías (tales como baterías que se activen con agua) que no sean alteradas de manera esencial durante los períodos probables de almacenamiento.

(E) Para cada ocupante de la aeronave, chaleco salvavidas provisto de un medio de iluminación eléctrica a fin de facilitar la localización de las personas.

(F) todos los aviones con masa máxima certificada de despegue de más de 27 000 kg, un dispositivo de localización subacuática perfectamente sujetado, que funcione a una frecuencia de 8,8 kHz. Este dispositivo, que se activa en forma automática bajo el agua, funcionará durante un mínimo de 30 días y no se instalará en las alas o en el empenaje.

(4) Para todas las aeronaves que vuelen a grandes altitudes.

(i) Un avión que tenga que utilizarse a altitudes de vuelo en que la presión atmosférica es inferior a 700 hPa en los compartimientos del personal llevará dispositivos para el almacenaje y distribución de oxígeno que puedan contener y distribuir la provisión de oxígeno requerida por 121.237 (a)(2).

(ii) Un avión que tenga que utilizarse a altitudes de vuelo en que la presión atmosférica sea inferior a 700 hPa pero que disponga de medios para mantener presiones mayores que 700 hPa en los compartimientos del personal llevará dispositivos para almacenaje y distribución del oxígeno que puedan contener y distribuir la provisión requerida por 121.237 (a)(3) y (4).

(iii) Las aeronaves con cabina a presión para volar a altitudes en las cuales la presión atmosférica es menor de 376 hPa (25 000 pies de altitud de presión), deberán estar equipadas con un dispositivo que

proporcione a la tripulación de vuelo una inconfundible señal de advertencia en caso de cualquier pérdida peligrosa de presión.

(iv) La aeronave que tenga que ser utilizada a altitudes de vuelo en que la presión atmosférica sea inferior a 376 hPa, o que al volar a altitudes en que la presión atmosférica sea superior a 376 hPa, no pueda descender de manera segura en cuatro minutos a una altitud de vuelo en que la presión atmosférica sea igual a 620 hPa deberá estar equipada con equipo de oxígeno auto desplegable (máscaras) a fin de cumplir con los requisitos de provisión de oxígeno.

(v) El número total de dispositivos para la distribución de oxígeno será como mínimo el 10% mayor que el número de asientos de pasajeros y de tripulación de cabina.

(5) Asientos de la Tripulación de cabina de cabina.

(i) Todas las aeronaves deberán estar equipadas con asientos orientados hacia adelante o hacia atrás (dentro de 15° del eje longitudinal de la aeronave), los cuales deberán tener instalado un arnés de seguridad para uso de cada miembro de la Tripulación de cabina requerido para cumplir con lo prescrito con respecto a la evacuación de emergencia.

(ii) Los asientos para la Tripulación de cabina estarán ubicados cerca de las puertas de acceso y salidas de emergencia.

CAPÍTULO F

NORMAS DE HOMOLOGACIÓN EN CUANTO AL RUIDO

121.501 PARA TODAS LAS AERONAVES QUE OPEREN CONFORME A ESTA NORMA.

Los operadores que operen aeronaves bajo los requisitos de esta norma deberán dar cumplimiento a lo siguiente:

(a) Homologación

(1) Las aeronaves grandes, propulsadas por motor a turbina, para los cuales se solicite en Chile, un Certificado de Aeronavegabilidad o una autorización para operar con matrícula extranjera bajo un AOC otorgado por la DGAC, se requiere que el solicitante demuestre a la DGAC que la aeronave no excede los niveles de emisión de ruido establecidos en el Anexo 16, Volumen I, Capítulo 4 de OACI o su equivalente Etapa 4 del FAR Parte 36 Sección 36.103 “Noise Limitis” según corresponda;

(2) El requisito de nivel de ruido aplica de la misma forma para las empresas aéreas extranjeras que cuenten con un Certificado de Operador Aéreo (AOC) o con una autorización excepcional para operar dentro, desde o hacia el territorio nacional;

(3) Para aeronaves que a la fecha de la presente enmienda 1 certificadas en Chile con un nivel de ruido que no exceda lo establecido en el Anexo 16, Volumen I, Capítulo 2 de OACI , y que posean sistemas supresores de ruido que cumplan con los estándares correspondientes al Nivel de Ruido del Anexo 16, Volumen I, Capítulo 3 de OACI, la operación de ellas dentro, desde y hacia el territorio nacional, es aceptada por la DGAC, siempre y cuando dichos sistemas supresores de ruido sean mantenidos en condiciones de operación que se ajusten estrictamente a las condiciones de mantenimiento establecidas por el titular del STC correspondiente.

(b) Excepciones

Se exceptúan de estas disposiciones, las aeronaves extranjeras que, por razones de emergencia y que afecten su seguridad de vuelo, deban obligatoriamente sobrevolar el espacio aéreo o aterrizar en un aeródromo ubicado dentro del territorio nacional. Esta excepción no autoriza la operación de la aeronave en territorio nacional una vez solucionada la causa de la emergencia, salvo para emprender el vuelo que le permita abandonar el territorio y espacio aéreo nacional.

CAPÍTULO G

PERSONAL DE VUELO

121.601 TRIPULACIÓN DE VUELO

(a) Composición de la tripulación de vuelo.

(1) La tripulación de vuelo no será menor que la especificada en el Manual de Operaciones, pero nunca inferior a dos pilotos, de los cuales uno de ellos se desempeñará como Piloto al Mando, el otro se denominará Copiloto. La tripulación de vuelo incluirá, además del mínimo especificado en el Manual de Vuelo o en otros documentos relacionados con el certificado de aeronavegabilidad, los miembros de la tripulación que sean necesarios según el tipo de aeronave empleada, el tipo de operación y la duración del vuelo entre los puntos en que se releva la tripulación.

(2) En aquellas aeronaves en que se requiera:

(i) Un radioperador, la tripulación de vuelo incluirá, por lo menos, una persona titular de una licencia válida, expedida o convalidada por la DGAC, por la que se autorice el manejo del tipo de equipo radiotransmisor que se emplee.

(ii) Un mecánico de a bordo. Cuando en el tipo de avión exista un puesto aparte para dicho mecánico, la tripulación de vuelo incluirá, por lo menos, un mecánico de a bordo asignado especialmente a dicho puesto, a menos que las funciones relacionadas con tal puesto puedan ser desempeñadas satisfactoriamente por otro miembro de la tripulación de vuelo, titular de licencia de mecánico de a bordo, sin perjuicio del desempeño de las funciones normales.

(iii) Un navegante, la tripulación de vuelo incluirá, por lo menos, un miembro titular de la licencia de navegante, en todos los vuelos en que, según determine la DGAC, la navegación necesaria para la seguridad del vuelo no pueda efectuarse en forma adecuada por los pilotos desde su puesto.

(b) Funciones de los miembros de la tripulación de vuelo en casos de emergencia.

El operador asignará a todos los miembros de la tripulación de vuelo, para cada tipo de aeronave, las funciones necesarias de ejecutar en caso de emergencia o en una situación que requiera evacuación de emergencia. En el programa de instrucción del operador figurará el entrenamiento anual respecto a la ejecución de estas funciones, así como instrucción sobre el uso de todo el equipo de emergencia y de salvamento que deba llevarse a bordo, incluyendo simulacros de evacuación de emergencia de la aeronave.

(c) Requisitos para desempeñarse como tripulante.

El operador solo podrá emplear una persona como tripulante siempre que cumpla con las siguientes condiciones:

(1) Que sea titular de una licencia aeronáutica vigente otorgada por la DGAC y acorde a las funciones que desempeñará.

(2) Que cuente con las habilitaciones requeridas para el tipo de material de vuelo en el cual se desempeñará y para las operaciones aéreas que pretende realizar.

(3) Que cumpla con el requisito de experiencia reciente para la operación en que

será empleado.

(d) Obligaciones del Piloto al Mando.

(1) Cerciorarse de que se ha seguido minuciosamente el sistema de listas de verificación.

(2) Notificar a la autoridad correspondiente más próxima, por el medio más rápido de que disponga, cualquier accidente en relación con la aeronave, en el cual alguna persona resulte muerta o con lesiones graves o se causen daños de importancia a la aeronave o a la propiedad.

(3) Notificar al operador, al terminar el vuelo, todos los defectos que note o que sospeche que existan en el avión.

(4) Del mantenimiento del libro de a bordo o de la declaración general que contiene la información enumerada en 121.805 (a).y verificar que se encuentren a bordo los documentos relativos a la aeronave, e indicados en esta norma.

(5) Será responsable de la seguridad de todos los miembros de la tripulación, pasajeros y carga que se encuentren a bordo cuando se cierren las puertas.

(6) Será responsable de la operación y seguridad de la aeronave desde el momento en que esta esté lista para moverse con el propósito de despegar hasta el momento en que se detiene por completo al finalizar el vuelo y que se apagan los motores utilizados como unidad de propulsión principal.

(7) En caso de emergencia durante el vuelo, cuando se tenga tiempo, se asegurará de que se comunique a todos los pasajeros las medidas de emergencia apropiadas a las circunstancias.

(8) Verificar que los miembros de la tripulación para vuelos internacionales cuenten con la habilitación en el idioma utilizado para las comunicaciones radiotelefónicas aeronáuticas.

(9) Para operaciones IFR deberá verificar que las ayudas a la navegación necesarias para navegar la aeronave en el espacio aéreo (rutas ATS, salidas, arribos y aproximaciones instrumentales, incluyendo la aproximación frustrada si esta se especifica en el procedimiento) están disponibles y son adecuadas para ser utilizadas por el sistema de navegación de la aeronave.

(10) Controlar los mecanismos integrados de prueba en el puesto de pilotaje para el CVR, el FDR y el equipo de adquisición de datos de vuelo (FDAU).

(e) Calificaciones

(1) Experiencia reciente - Piloto al Mando y Copiloto.

(i) El operador asignará a un Piloto al Mando o a un Copiloto para que se haga cargo de los mandos de vuelo de una aeronave durante el despegue y el aterrizaje, siempre que dichos tripulantes de vuelo hayan estado a cargo de los mandos de vuelo como mínimo en tres despegues y aterrizajes, en los noventa (90) días precedentes, en cada una de las aeronaves en que esté habilitado o en un simulador de vuelo aprobado para tal efecto.

(ii) Cuando un Piloto al Mando o un Copiloto tenga más de una habilitación de tipo, para cumplir con los requisitos de experiencia reciente deberá cumplir con las disposiciones y limitaciones establecidas en la normativa de Licencias al Personal Aeronáutico.

(2) Piloto al Mando - capacitación de zona, de ruta y de aeródromo.

El operador no utilizará ningún piloto como piloto al mando de un avión en una ruta o tramo de ruta respecto a la cual el piloto no esté entonces capacitado, hasta que dicho piloto no haya cumplido con lo prescrito en los párrafos siguientes:

(i) El operador deberá verificar que todo piloto que vaya a realizar una operación como Piloto al Mando, en una ruta o tramo de ruta previamente establecida, tenga pleno conocimiento de lo siguiente:

(A) La ruta en la que ha de volar, y los aeródromos que ha de utilizar. Esto incluirá conocimiento de:

(*) El terreno y las altitudes mínimas de seguridad;

(**) Las condiciones meteorológicas estacionales;

(***) Los procedimientos, instalaciones y servicios de meteorología, de comunicaciones y de tránsito aéreo;

(*iv) Los procedimientos de búsqueda y salvamento;

(*v) Las instalaciones de navegación y los procedimientos, comprendidos los de navegación a larga distancia, atinentes a la ruta en que se haya de realizar el vuelo.

(B) Los procedimientos aplicables a las trayectorias de vuelo sobre zonas densamente pobladas y zonas de gran densidad de tránsito, obstáculos, topografía, iluminación, ayudas para la aproximación y procedimientos de entrada, salida, espera y aproximación por instrumentos, así como de los mínimos de utilización aplicables.

(C) La demostración relacionada con los procedimientos de entrada, de salida, de espera y de aproximación por instrumentos pueden llevarse a cabo en un dispositivo de instrucción apropiado, que sea adecuado para estos fines.

(D) Un Piloto al Mando deberá haber efectuado una aproximación real a cada aeródromo de aterrizaje en la ruta como miembro de la tripulación de vuelo o como observador en la cabina de pilotaje, acompañado de un piloto que esté familiarizado con la operación en ese aeródromo, a menos que;

(*) La aproximación al aeródromo no se haga sobre un terreno difícil y los procedimientos de aproximación por instrumentos y las ayudas de que disponga sean similares a los procedimientos y ayudas con que el piloto esté familiarizado, o se tenga certeza de que puede hacerse la aproximación y el aterrizaje en condiciones meteorológicas de vuelo visual; o

(**) Pueda efectuarse el descenso desde la altitud de aproximación inicial de día en condiciones meteorológicas de vuelo visual; o

(***) El operador capacite al Piloto al Mando para aterrizar en el aeródromo en cuestión por medio de una presentación gráfica adecuada; o

(*iv) El aeródromo en cuestión esté adyacente a otro aeródromo para el cual el Piloto al Mando esté normalmente capacitado para aterrizar.

(3) El operador deberá llevar una carpeta con los registros operacionales, médicos y de capacitación del piloto y copiloto indicando la forma en que esta capacitación se haya conseguido.

(4) El operador solo utilizará a un piloto como Piloto al Mando en una ruta o dentro de una zona especificada por el operador y aprobada por la DGAC siempre que en los doce (12) meses precedentes ese piloto haya efectuado por lo menos un viaje como piloto miembro de la tripulación de vuelo, o como observador en el compartimiento de la tripulación de vuelo dentro de la zona especificada y si corresponde, sobre cualquier ruta en la que los procedimientos asociados con esa ruta o con cualquier aeródromo destinado a usarse para el despegue o el aterrizaje requieran la aplicación de habilidades o conocimientos especiales.

(5) En caso de que hayan transcurrido más de doce (12) meses sin que el Piloto al Mando haya haya hecho un viaje por una ruta muy próxima y sobre terreno similar, dentro de esa zona, ruta o aeródromo especificados ni haya practicado tales procedimientos en un dispositivo de instrucción que sea adecuado para ese fin, el piloto debe demostrar nueva capacitación, de acuerdo con 121.601 (e)(2)(i)(A) y 121.601 (e)(2)(i)(D).

(6) Verificación de la competencia de los pilotos.

El operador se cerciorará de que se comprueba la técnica de pilotaje y la capacidad de ejecutar procedimientos de emergencia, de tal modo que se demuestre la competencia del piloto en cada tipo o variante de un tipo de avión de acuerdo con lo siguiente:

(i) El operador verificará cada 6 meses (2 veces al año) que los pilotos mantengan la competencia en lo relativo a técnicas de pilotaje, procedimientos de emergencia y vuelo por instrumentos. Dos verificaciones similares, efectuadas dentro de un plazo de cuatro meses consecutivos, no satisfarán por sí solas este requisito.

(ii) Podrán utilizarse simuladores de vuelo aprobados por la DGAC para aquellas partes de las verificaciones respecto a las cuales hayan sido expresamente aprobados.

(f) Tripulación de vuelo en los puestos de servicio

(1) Despegue y aterrizaje

Todos los miembros de la tripulación de vuelo que estén de servicio en la cabina de pilotaje permanecerán en sus puestos.

(2) En ruta

(i) Todos los miembros de la tripulación de vuelo que estén de servicio en la cabina de pilotaje permanecerán en sus puestos, a menos que su ausencia sea necesaria para la realización de cometidos relacionados con la utilización del avión, o por necesidades fisiológicas.

(ii) Toda vez que uno de los integrantes de la tripulación de vuelo deba abandonar su puesto de pilotaje por alguna de las causas mencionadas en (i) anterior, un integrante de la tripulación de cabina deberá

permanecer en la cabina de vuelo y esperar hasta el regreso del piloto que se ausentó.

(iii) Los operadores con el propósito de analizar los procedimientos de seguridad que se adopten en cada caso deberán elaborar un análisis de riesgo e implementar las medidas de mitigación que correspondan.

(3) Período de reposo

Cuando le corresponda al Piloto al Mando su período de reposo, podrá ser relevado por un piloto titular de licencia de piloto de transporte de línea aérea con la correspondiente habilitación de tipo, y habilitado como Piloto al Mando.

(4) Cinturones de seguridad.

Todo el personal de vuelo mantendrá abrochado sus cinturones de seguridad mientras estén en sus puestos.

(5) Arnés de seguridad.

Cualquier miembro de la tripulación de vuelo que ocupe un asiento de piloto mantendrá abrochado su arnés de seguridad durante las fases de despegue y aterrizaje; todos los otros miembros de la tripulación de vuelo mantendrán abrochado su arnés de seguridad durante las fases de despegue y aterrizaje, salvo que los tirantes les impidan desempeñar sus obligaciones, en cuyo caso los tirantes pueden aflojarse, aunque el cinturón de seguridad debe permanecer abrochado.

(g) Obligaciones durante las fases críticas del vuelo (Concepto cabina estéril).

(1) Para los propósitos de esta sección las fases críticas del vuelo incluyen todas las operaciones terrestres de rodaje, despegue y aterrizaje y todas las otras operaciones de vuelo realizadas bajo los 10.000 pies de altura respecto al terreno, excepto el vuelo de crucero.

(2) Durante una fase crítica del vuelo, solo podrán realizarse actividades que estén relacionadas directamente con la operación segura de la aeronave, evitándose actividades tales como:

(i) Llamadas para ordenar suministros.

(ii) Confirmación de conexiones de pasajeros.

(iii) Anuncios a los pasajeros publicitando al operador o señalando vistas de interés o llenado de formularios de ingreso a un Estado.

(iv) Consumir bebidas o alimentos,

(v) Mantener conversaciones no esenciales en el interior de la cabina de mando,

(vi) Leer publicaciones que no sean relacionadas con la operación de la aeronave.

(vii) Cualquier otra actividad de distracción.

121.603 TRIPULACIÓN DE CABINA

(a) Generalidades

(1) Asignación de obligaciones en caso de emergencia.

El operador establecerá, a satisfacción de la DGAC, el número mínimo de miembros de la tripulación de cabina requerido para cada tipo de avión, a base

del número de asientos o del número de pasajeros transportados, a fin de efectuar la evacuación segura y rápida del avión, y las funciones necesarias que han de realizarse en caso de emergencia, o de una situación que requiera evacuación de emergencia. El operador asignará esas funciones para cada tipo de avión.

Nº de asientos habilitados	**Tripulación de cabina Mínima**
20 a 50	01
51 a 100	02
Más de 100	02 más 01 adicional por cada unidad o parte de la unidad de 50 asientos habilitados para pasajeros.

(2) Tripulación de cabina en puestos de evacuación de emergencia
Cada miembro de la tripulación de cabina al que se asigne obligaciones en caso de evacuación de emergencia ocupará un asiento provisto conforme a 121.407 (b)(5) durante las maniobras de rodaje, despegue y aterrizaje, y siempre que el piloto al mando así lo ordene.

(3) Protección de la Tripulación de cabina durante el vuelo.

(i) Procedimiento de la Tripulación de cabina en caso de despliegue de las máscaras de oxígeno.

Si las máscaras de oxígeno en la cabina de pasajeros se despliegan y no se evidencia perdida de presión de cabina, además de aplicar el procedimiento estándar para esos casos (Ej.: confirmar el suministro de oxígeno y disponer que los pasajeros se aseguren en sus respectivos asientos, etc) la Tripulación de cabina deberá notificar en forma inmediata a la Tripulación de Vuelo respecto al despliegue de las máscaras y confirmar que la tripulación de vuelo haya procedido a colocarse las máscaras de oxígeno.

(ii) Cada uno de los miembros de la tripulación de cabina permanecerá sentado y con el cinturón de seguridad o, cuando exista, el arnés de seguridad ajustado durante las maniobras de despegue y de aterrizaje, y siempre que el piloto al mando así lo ordene. Lo precedente no excluye que el piloto al mando ordene que se ajusten los cinturones de los asientos, en momentos en que no se estén realizando maniobras de despegue y de aterrizaje.

(4) La tripulación de cabina verificará la operatividad de las señales informativas para los pasajeros.

(5) El operador se asegurará de que, en una emergencia durante el vuelo, se instruya a los pasajeros acerca de las medidas de emergencia apropiadas a las circunstancias.

(6) La tripulación de cabina se deberá asegurar que, durante el movimiento en superficie, el despegue y el aterrizaje y por razones de seguridad todos los pasajeros estén sujetos en sus asientos por medio de los cinturones de seguridad, debidamente ajustados

(7) La tripulación de cabina se deberá asegurar que todo pasajero cumpla con lo indicado en los anuncios fijos y por las señales luminosas mientras estas se encuentren encendidas.

(b) Instrucciones a los pasajeros antes del despegue.

Antes de cada despegue los pasajeros serán orientados (verbal o audiovisualmente) respecto a los siguientes aspectos:

(1) Fumar. Todo pasajero deberá ser informado acerca de que está prohibido fumar a bordo. Las instrucciones previas deberán incluir una aclaración en el sentido que las normas de la DGAC prohíben además tocar, descomponer o destruir los detectores de humo en los baños de la aeronave y fumar en los baños. Se deberá considerar además la instalación de una placa en el baño con la siguiente leyenda “Se sancionará a la persona que manipule el detector de humo instalado en este baño”.

(2) La ubicación de las salidas de emergencia

(3) El uso de los cinturones de seguridad incluyendo instrucciones acerca de cómo abrocharlos y desabrocharlos.

(4) La ubicación y uso de cualquier medio de flotación de emergencia que se exija a bordo.

(5) Iluminación de emergencia en el piso.

(6) Instruir verbalmente a todo pasajero que pueda necesitar ayuda de otra persona para desplazarse rápidamente hacia una salida en el caso de una emergencia. En esta instrucción verbal el tripulante de cabina debe:

(i) Instruir a los pasajeros y a su asistente si lo tiene, acerca de las vías hacia cada salida apropiada y acerca del momento más oportuno para comenzar a desplazarse hacia una salida en el caso de una emergencia; y

(ii) Preguntar a los pasajeros y a su asistente si lo tiene, acerca de la manera más apropiada de ayudarlo, de manera de evitarle dolor o un daño mayor.

(c) Después del despegue.

Inmediatamente antes o inmediatamente después de apagar el aviso del uso del cinturón de seguridad, se recomendará a los pasajeros que mientras estén sentados mantengan sus cinturones de seguridad abrochados, aun cuando los avisos luminosos estén apagados.

(d) Operación sobre grandes extensiones de agua.

Además de lo indicado en (b) anterior, deberá incluir lo siguiente:

(1) Ubicación y uso de los salvavidas

(2) Ubicación y uso de los botes salvavidas y toboganes/botes

(e) Antes del aterrizaje.

Debe incluir a lo menos lo siguiente:

(1) cinturones de seguridad abrochados y ajustados

(2) bandejas recogidas

(3) respaldo de asientos en posición vertical

(4) equipaje de mano almacenado

(f) Después del aterrizaje

(1) permanecer sentados

(2) cinturones de seguridad abrochados y asegurados hasta que el aviso luminoso se apague.

121.605 TIEMPO DE VUELO (TV), PERÍODOS DE SERVICIO DE VUELO (PSV) Y PERÍODOS DE DESCANSO (PD) DEL PERSONAL DE VUELO.

(a) Generalidades.

(1) Estas normas se aplicarán a las tripulaciones de todos los operadores, en la totalidad de sus operaciones dedicadas al transporte de pasajeros y carga, que utilicen aeronaves, cuyo peso de despegue certificado sea superior a 5.700 kgs. En el caso de los operadores chilenos, para vuelos nacionales e internacionales, y para los operadores extranjeros cuando realicen vuelos de cabotaje.

(2) Los operadores serán responsables de establecer y programar los Tiempos de Vuelo, los Períodos de Servicio de Vuelo, los Períodos de Servicio y los Períodos de Descanso y Reposo, de acuerdo con lo establecido en esta norma y el Código del Trabajo.

(3) El operador, la tripulación de vuelo y la Tripulación de cabina serán responsables del cumplimiento de los límites establecidos para la T.V. y la P.S.V., dispuestos en esta norma y el Código del Trabajo.

(4) El T.V. y P.S.V. establecidos en esta norma y en el Código del Trabajo son los máximos permitidos y no se autorizarán solicitudes de extensión adicionales a las que expresamente considera la norma.

(5) Si por cualquier situación se excediesen los períodos de T.V., P.S.V. o disminuyese el Período de Descanso, el operador antes de transcurridas las 96 horas del hecho, remitirá a la DGAC un informe que considere los siguientes antecedentes:

(i) Fecha del vuelo;

(ii) Operador;

(iii) Matrícula de la aeronave;

(iv) Tipo de aeronave;

(v) Comandante de la aeronave;

(vi) Jefe (a) de cabina;

(vii) Tripulación afectada (de vuelo y de cabina);

(viii) Origen y destino

(ix) Causa del exceso

(x) Tiempo excedido

(6) De excederse los períodos de T.V, PSV o si disminuyese el Periodo de Descanso, el o la comandante de la aeronave, el o la jefe de cabina o afectado(a), deberá informar a la DGAC en un plazo no superior a los 7 días calendario de ocurrido el hecho, mediante correo electrónico u otro medio.

(7) Para el análisis de la DGAC, los operadores deberán elaborar y mantener disponible en todo momento y hasta por seis meses después de su cumplimiento, el Rol de Tripulantes de Vuelo programado y los Tiempos de Vuelo, Períodos de Servicio de Vuelo y Períodos de Servicio realizados.

(8) Tanto para los tripulantes de vuelo como para los tripulantes de cabinaes

cuyo PSV comprenda dos o más vuelos y ante la ocurrencia en el respectivo vuelo de contingencias meteorológicas, emergencias médicas o necesidades calificadas de mantenimiento de la aeronave consignadas en el Minimum Equipment List (MEL), o bien cuando el piloto al mando por razones de seguridad así lo determine, procederá la extensión de la jornada ordinaria máxima de doce horas a catorce.

Dicha extensión de dos horas no se aplicará cuando una parte o todo el PSV se desarrolle dentro del periodo nocturno (21:00 a 06:00).

(9) Si las labores de un tripulante se desarrollan por espacio de hasta cinco (5) días continuos, este, tendrá derecho a un descanso mínimo de dos días. Asimismo, tendrá derecho a un descanso de cuatro (4) días en caso de que las labores se desarrollen por espacio de seis y hasta diez días en forma continua.

(10) Los operadores deberán integrar a su SMS esta sección 121.605

(b) Tripulantes de Vuelo.

(1) Períodos de Servicio de Vuelo y Restricción Nocturna de P.S.V.

(i) El Período de Servicio de Vuelo y la Restricción Nocturna de P.S.V. se aplica dentro de un Periodo de 24 horas consecutivas.

(ii) Un PSV no se extenderá si este se ha iniciado entre las 21:00 y las 06:00 horas.

(iii) En el caso que se incorpore a la tripulación un Operador de Sistemas a éste se le aplicarán las mismas horas de P.S.V, Extensión y Restricción Nocturna establecidas para los pilotos.

(iv) El operador podrá programar vuelos o rutas de largo alcance que excepcionalmente consideren la ida y el regreso al mismo lugar con Tripulación Reforzada, previa autorización de la DGAC., sin perjuicio a los demás requisitos que establece la legislación laboral.

(v) Los Tripulantes de Vuelo que en un Período de Servicio de Vuelo hayan cumplido más del 50% del Período Nocturno, podrán efectuar solo un segundo Período de Servicio de Vuelo nocturno consecutivo el cual no podrá exceder el 50% del Período Nocturno.

(vi) En todos los casos anteriores, el operador deberá mantener un registro disponible en todo momento y hasta por seis meses, para su requerimiento y análisis por la DGAC, donde se consigne las razones fundadas que se tuvo en consideración para la extensión del Período de Servicio de Vuelo. Este registro debe considerar la firma del Piloto al Mando.

(vii) Cuando los tripulantes realicen un periodo de servicio, podrán iniciar un P.S.V siempre y cuando la suma de ambos tiempos no exceda los límites establecidos para un P.S.V.

(2) Límites de Tiempo de Vuelo (T.V.).

(i) Para los pilotos será de:

(A) 8 horas de TV (entre calzos) en forma continua o discontinua dentro de un PSV.

(B) 34 horas de TV (entre calzos) en cinco días consecutivos;

(C) 68 horas de TV (entre calzos) cuando cumplan sus actividades entre 6 y 10 días consecutivos, no pudiendo sobrepasar las 34 horas de vuelo durante 5 días consecutivos;

(D) 100 horas de TV (entre calzos) durante un (1) mes calendario;

(E) 270 horas de TV (entre calzos) durante un (1) trimestre calendario; y

(F) 1000 horas de TV (entre calzos) anuales (calendario).

(ii) El Tiempo de Vuelo se reducirá en treinta minutos por cada aterrizaje superior a cinco. Esta norma será aplicable solamente a las Tripulaciones de Vuelo Mínima.

(iii) Para el control de los límites de Tiempo de Vuelo especificados en esta norma, los tripulantes de vuelo computarán para este tiempo, todas las horas voladas tanto en operaciones privadas, comerciales y deportivas. Para estos efectos, el tripulante de vuelo deberá informar al operador todas las horas de vuelo que realice ajenas a la empresa.

(iv) Descanso

(A) El operador no podrá programar a un Tripulante de Vuelo para un Período de Servicio de Vuelo, cuando no se haya dado cumplimiento a los Períodos de Descanso (P.D.) que se indican a continuación:

Periodo de Servicio de Vuelo (P.S.V)	**Periodo de Descanso (PD)**
7 horas o menos	10 horas
8 horas	12 horas
9 horas	13 horas
10 horas	14 horas
11 horas	15 horas
12 horas	15 horas
13 horas	15 horas
14 horas	17 horas
15 horas	17 horas
16 horas	18 horas
17 horas	19 horas
18 horas	20 horas
19 horas	22 horas
20 horas	24 horas

(B) Con todo, si un PSV se desarrolla en siete horas o menos, no se podrá llevar a cabo otro vuelo dentro de las veinticuatro horas de iniciado el primero, salvo que entre el inicio del primero y el término del segundo no se excedan las doce horas.

(C) De corresponderle un Período de Descanso Mínimo (10 horas) se deberá considerar un tiempo adicional de 45 minutos para efectos de traslado cuando se opere en la base principal de operaciones y un tiempo de 20 minutos en las postas. Este tiempo no constituye Período de descanso ni Período de Servicio de Vuelo.

(D) Si la tripulación efectuare un Período de Servicio de 8 horas, para iniciar un Período de Servicio de Vuelo, deberá considerarse previamente un descanso mínimo de once (11) horas.

(E) Al tripulante de vuelo, que realiza un Período de Servicio de Vuelo que incluya un cambio de Longitud Geográfica de cuarenta y cinco grados (45°), se le deberá aumentar en dos horas el Período de Descanso correspondiente. En forma progresiva se continuará incrementando este descanso en treinta minutos, por cada quince grados de Longitud Geográfica adicional.

(3) Reposo.

(i) El operador deberá disponer de un lugar a bordo de la aeronave de alguna de las Facilidades de Descanso que se detallan a continuación, con condiciones confortables, de uso exclusivo para el reposo de las tripulaciones, cuando el vuelo se realice con tripulación reforzada, de acuerdo con esta norma

(A) Facilidad de descanso Clase 1

Significa una litera u otra superficie que permita dormir en posición horizontal y en una locación separada de la cabina de pilotaje y de los pasajeros en un área de temperatura controlada, aislada del ruido y de la interrupción de los pasajeros. (dimensiones mínimas 1.98 x 0.76 mts).

(B) Facilidad de descanso Clase 2

Significa un asiento en la cabina de pasajeros de la aeronave que permita tener una posición horizontal o próximo a la posición de dormir horizontalmente, que este separado de los pasajeros, al menos por una cortina que produzca un ambiente oscuro y que este ubicada en un lugar de mitigación del ruido, además, que este razonablemente aislada de la perturbación de los pasajeros o de los movimientos de la tripulación auxiliar de cabina.

(C) Facilidad de descanso Clase 3

Significa un asiento en el fuselaje de la aeronave o en la cabina de pilotaje, que pueda reclinarse al menos 40 grados y que tenga un soporte para apoyar las piernas y los pies.

(ii) Este lugar de reposo deberá ser ocupado por las tripulaciones que sean relevados de sus funciones con el propósito de no sobrepasar los límites establecidos de Tiempo de Vuelo.

(iii) Los operadores deberán proponer para aprobación de la DGAC, los lugares a bordo de las aeronaves que servirán de reposo de la tripulación de vuelo y de cabina en los distintos tipos de materiales aéreos que operen.

(iv) Los lugares de reposo autorizados por la Dirección General de Aeronáutica Civil, serán incluidos en el Manual de Operaciones del operador, de acuerdo con los requisitos establecidos en la norma correspondiente.

(c) Tripulantes de Cabina

(1) Períodos de Servicio de Vuelo

(i) Los límites de Período de Servicio de Vuelo serán los siguientes:

Tripulación	P.S.V	Extensión
Mínima	12 horas	02 horas
Reforzada	20 horas	-.-

(ii) El Período de Servicio de Vuelo se aplica dentro de un lapso de 24 horas consecutivas.

(iii) Los Períodos de Servicio de Vuelo máximos establecidos para las Tripulaciones De cabinaes serán los siguientes:

12 horas	continuas o discontinuas dentro de un PSV
160 horas	Mes (calendario)
450 horas	Trimestral
1600 horas	Anual (calendario)

(iv) El operador podrá programar vuelos o rutas de largo alcance que excepcionalmente consideren la ida y el regreso al mismo lugar con Tripulación de cabina Reforzada, previa autorización de la DGAC., sin perjuicio a los demás requisitos que establece la legislación laboral.

(v) Los tripulantes de cabinas que en un Período de Servicio de Vuelo hayan cumplido más del 50% del Período Nocturno, podrán efectuar sólo un segundo Período de Servicio de Vuelo nocturno consecutivo el cual no podrá exceder el 50% del Período Nocturno.

(vi) El operador mantendrá disponible para análisis de la DGAC, un registro por hasta seis meses de toda extensión del Período de Servicio de Vuelo, señalando las razones tenidas en consideración para su aplicación. Este registro, además, considerará la firma del comandante de la aeronave y del (la) jefe de cabina.

(vii) Cuando los tripulantes realicen un Periodo de Servicio, podrán iniciar un P.S.V. siempre y cuando la suma de ambos tiempos no exceda los límites establecidos para un P.S.V.

(viii) El P.S.V se reducirá en treinta minutos por cada aterrizaje superior a cinco. Esta norma será aplicable solamente a la Tripulación de cabina Mínima.

(2) Descanso

(i) El operador no podrá programar a un Tripulante De cabina para un Período de Servicio de Vuelo, cuando no se haya dado cumplimiento a los Períodos de Descanso (P.D.) que se indican a continuación:

PSV (horas)	P.D (horas)
7 o menos	**10**
8	**11**
9	**12**
10	**13**
11	**14**

12	**15**
13	**16**
14	**17**
15	**18**
16	**19**
17	**20**
18	**21**
19	**22**
20	**24**

(ii) Cuando al tripulante le corresponda un Período de Descanso Mínimo (10 horas) se deberá considerar un tiempo adicional de 45 minutos para efectos de traslado cuando se opere en la base principal de operaciones y un tiempo de 20 minutos en las postas. Este tiempo no constituye Período de descanso ni Período de Servicio de Vuelo.

(iii) Si la tripulación efectuare un Período de Servicio de 8 horas, para iniciar un Período de Servicio de Vuelo, deberá considerarse previamente un descanso mínimo de once (11) horas.

(iv) Cuando un Tripulante De cabina de Vuelo, realice un Período de Servicio de Vuelo que incluya un cambio de Longitud Geográfica de cuarenta y cinco grados (45°), se deberá aumentar en dos horas el Período de Descanso correspondiente. En forma progresiva se continuará incrementando este descanso en treinta minutos, por cada quince grados de Longitud Geográfica adicional.

(v) Para un PSV de 7 horas o menos, se podrá iniciar otro PSV a continuación de las 10 horas de descanso, el que deberá quedar comprendido dentro de las 24 horas de iniciado el primer PSV. La suma de los PSV individuales no podrá exceder la jornada ordinaria o su extensión.

(3) Reposo.

(i) De acuerdo con lo establecido por esta norma y cuando el vuelo se realice con tripulación reforzada, el operador deberá disponer a bordo de la aeronave, de alguna de las Facilidades de Descanso que se detallan a continuación, para el reposo y uso exclusivo de las tripulaciones de cabina.

(A) Facilidad de descanso Clase 1

Significa una litera u otra superficie que permita dormir en posición horizontal y en una locación separada de la cabina de pilotaje y de los pasajeros en un área de temperatura controlada, aislada del ruido y de la interrupción de los pasajeros. (dimensiones mínimas 1.98 x 0.76 mts).

(B) Facilidad de descanso Clase 2

Significa un asiento en la cabina de pasajeros de la aeronave que permita tener una posición horizontal o próximo a la posición de dormir horizontalmente, que este separado de los pasajeros, al menos por una cortina que produzca un ambiente oscuro y que este ubicada en un lugar de mitigación del ruido, además, que

este razonablemente aislada de la perturbación de los pasajeros o de los movimientos de la tripulación auxiliar de cabina.

(C) Facilidad de descanso Clase 3
Significa un asiento en el fuselaje de la aeronave o en la cabina de pilotaje, que pueda reclinarse al menos 40 grados y que tenga un soporte para apoyar las piernas y los pies.

(ii) Este lugar de reposo deberá ser ocupado por las tripulaciones de cabina en forma rotativa, a lo menos una (1) hora cuando el Período de Servicio de Vuelo supere las 12 horas, no pudiendo en tal caso, el tripulante desarrollar labores efectivas por un tiempo superior a las 14 horas.

(iii) Los operadores deberán proponer para aprobación de la DGAC, los lugares a bordo de las aeronaves que servirán de reposo de la tripulación de vuelo y de cabina en los distintos tipos de materiales aéreos que operen.

(iv) Los lugares de reposo autorizados por la Dirección General de Aeronáutica Civil, serán incluidos en el Manual de Operaciones del operador, de acuerdo con los requisitos establecidos en la norma correspondiente.

121.607 SISTEMA DE GESTIÓN DE RIESGOS ASOCIADOS A LA FATIGA (FRMS)

(a) El operador conforme a la legislación vigente y con fines de gestión de sus riesgos de seguridad operacional relacionados con la fatiga podrá establecer limitaciones del tiempo de vuelo, períodos de servicio de vuelo, períodos de servicio y períodos de descanso que estén dentro de lo contemplado en el Codigo del Trabajo y conforme a lo establecido en 121.605

(b) Considerando como límite los requisitos prescriptivos máximos y mínimos establecidos en la Sección 121.605, el operador podrá establecer un Sistema de Gestión de Riesgos Asociados a la Fatiga (FRMS), el cual tendrá como mínimo, que:

(1) incorporar principios y conocimientos científicos;

(2) identificar constantemente los peligros de seguridad operacional relacionados con la fatiga y los riesgos resultantes;

(3) asegurar la pronta aplicación de medidas correctivas necesarias para atenuar eficazmente los riesgos asociados a los peligros;

(4) facilitar el control permanente y la evaluación periódica de la mitigación de los riesgos relacionados con la fatiga que se logra con dichas medidas; y

(5) facilitar el mejoramiento continuo de la actuación global del FRMS.

CAPÍTULO H

ENCARGADO DE OPERACIONES DE VUELO (EOV) Y OPERADOR DE CARGA Y ESTIBA (OCE).

121.701 LICENCIA.

Quienes desempeñen las funciones de EOV y/u OCE, deberán ser titulares de las licencias y habilitaciones aeronáuticas correspondientes de acuerdo con las disposiciones del Reglamento de Licencias al Personal Aeronáutico.

121.703 CALIFICACIONES DEL ENCARGADO DE OPERACIONES DE VUELO (EOV)/DESPACHADOR DE VUELO.

El EOV solo se desempeñará en sus funciones si cumple con las siguientes condiciones:

(a) Ha completado satisfactoriamente un curso de instrucción especializado del operador que aborde todos los componentes específicos de su método aprobado de control y supervisión de las operaciones de vuelo según lo prescrito en la DAN 119.

(b) En los 12 meses precedentes, ha efectuado por lo menos un vuelo de capacitación en el compartimiento de la tripulación de vuelo sobre un área en que esté autorizado para ejercer la supervisión del vuelo. Durante el vuelo deberían realizarse aterrizajes en el mayor número posible de aeródromos.

(c) Tiene conocimientos sobre:

(1) El contenido del Manual de Operaciones del operador.

(2) El equipo de radio de las aeronaves empleadas.

(3) El equipo de navegación de las aeronaves utilizadas.

(d) Tiene conocimientos de los siguientes detalles sobre las operaciones de las que él será responsable y de las áreas en que está autorizado a ejercer la supervisión de vuelo:

(1) Las condiciones meteorológicas estacionales y las fuentes de información meteorológica;

(2) Los efectos de las condiciones meteorológicas en la recepción de señales por radio en las aeronaves empleadas;

(3) Las peculiaridades y limitaciones de cada uno de los sistemas de navegación empleados en la operación; y

(4) Las instrucciones para la carga de la aeronave.

(e) Tiene conocimientos y habilidades relacionados con la actuación humana pertinente a las funciones de despacho.

(f) Demuestra al operador capacidad para desempeñar las funciones señaladas en 121.707 (a) y (b).

121.705 CALIFICACIONES DEL OPERADOR DE CARGA Y ESTIBA (OCE)

(a) Cuando el operador requiera de los servicios de un OCE, las funciones de éste serán:

Presentar para la aprobación del EOV o del Piloto al Mando el formulario de peso y estiba correspondiente al tramo del vuelo a efectuar.

(b) El operador sólo asignará funciones a un OCE para un grupo específico de aeronaves, cuando:

(1) haya completado la instrucción referida al Manual de Operaciones de la empresa; y

(2) haya completado la instrucción referida a los procedimientos de carga y estiba de la aeronave.

(c) El operador deberá verificar cada 24 meses que el OCE mantenga la competencia en lo relativo a las funciones de su puesto.

121.707 ENCARGADO DE OPERACIONES DE VUELO

(a) Cuando el operador requiera a los servicios de un EOV, las funciones de éste serán:

(1) ayudar al piloto al mando en la preparación del vuelo y proporcionar la información pertinente;

(2) ayudar al piloto al mando en la preparación del plan operacional de vuelo y del plan de vuelo ATS, firmar, cuando corresponda, y presentar el plan de vuelo ATS a la dependencia ATS apropiada;

(3) Durante el vuelo, suministrar al Piloto al Mando, la información necesaria para la continuidad del vuelo.

(4) Efectuar despachos remotos asegurando en todo momento la dirección de la carga, el seguimiento y asesoría del vuelo que se encuentra en progreso, o que deba ser desviado o redespachado.

(b) En caso de emergencia el EOV:

(1) Iniciará los procedimientos descritos en el Manual de Operaciones de la empresa evitando al mismo tiempo tomar medidas incompatibles con los procedimientos ATC; y.

(2) Comunicará al Piloto al Mando la información relativa a seguridad operacional que pueda necesitarse para la realización segura del vuelo, comprendida aquella relacionada con las enmiendas del Plan de Vuelo que se requieran en el curso de este.

(3) Notificará a la dependencia ATS pertinente, cuando la posición del avión no pueda determinarse mediante una capacidad de seguimiento de aeronaves y los intentos de establecer comunicación no tengan éxito.

CAPÍTULO I

DOCUMENTACIÓN A BORDO DE LA AERONAVE.

121.801 DOCUMENTOS

Exceptuando los documentos indicados en (a)(2) y (3), los documentos indicados pueden ser transportados en un medio electrónico de almacenamiento (EFB o similar) siempre y cuando las tripulaciones puedan responder con rapidez y seguridad ante una solicitud de la autoridad y el sistema satisfaga los requisitos indicados en (d) siguiente.

El operador se asegurará que los siguientes documentos se encuentren a bordo de la aeronave:

(a) Licencias y Certificados.

(1) Licencias y habilitaciones aeronáuticas de la tripulación

(2) Certificado de aeronavegabilidad.

(3) Certificado de matrícula.

(4) Certificado de ruido, cuando se expida en un idioma distinto del inglés, se incluirá una traducción al inglés

(5) Certificado de Estación de Radio de la aeronave para vuelos internacionales

(6) Certificado de Operador Aéreo (AOC)

(7) Hoja de las Especificaciones relativas a las Operaciones pertinentes al avión.

Cuando el certificado (6) y sus especificaciones relativas a las operaciones (7) hayan sido expedido en un idioma que no sea inglés, se incluirá una traducción a dicho idioma

(b) Documentos.

(1) Bitácora de vuelo (Flight Log)

(2) Carpeta de despacho de la aeronave (incluye formulario de preparación de los vuelos, manifiesto de pasajeros y/o carga, autorizaciones de despacho y planes de vuelo).

(3) Análisis de Aeródromos

(4) Registros de combustible y aceite

(5) Lista de verificaciones (Check List);

(6) Cartas de navegación y procedimientos de salida y llegadas instrumentales vigentes, aplicables a la zona en que se vuele y a cualquier otra ruta por la que, posiblemente, pudiera desviarse el vuelo;

(7) Quick Reference Handbook, (QRH) o similar;

(c) Otras publicaciones.

(1) Manual de Vuelo de la aeronave (todos sus volúmenes).

(2) Manual de operación en tiempo frío (Cold Weather Operation), cuando corresponda.

(3) Manual de Operaciones del operador.

(4) Manual de Operaciones de la aeronave.

(5) Lista de Equipos Mínimos (Minimun Equipment List, MEL), aprobada por la DGAC, junto a los procedimientos operacionales y de mantenimiento, para cada aeronave en particular.

(6) La Lista de Verificación para los procedimientos de búsqueda de bombas en la aeronave.

(7) Manual de Mercancías Peligrosas.

(8) Relación, descripción e instrucciones de empleo de las señales a utilizar en caso de emergencia (búsqueda y rescate).

(d) Maletines de vuelo electrónicos (EFB)

(1) Generalidades

(i) Previo a la utilización a bordo de EFB portátiles, el operador deberá asegurarse de que no afectan a la actuación de los sistemas y equipo del avión o a la capacidad de operar el mismo.

(ii) La DGAC expedirá una aprobación específica para el uso operacional de las funciones EFB que se emplearán para la operación segura de los aviones.

(2) Funciones EFB

Cuando se utilizan EFB a bordo del avión el operador deberá:

(i) evaluar los riesgos de seguridad operacional relacionados con cada función EFB

(ii) establecer y documentar los procedimientos de uso y los requisitos de instrucción correspondientes al dispositivo y a cada función EFB; y

(iii) asegurarse de que, en caso de falla del EFB, la tripulación de vuelo dispone rápidamente de información suficiente para que el vuelo se realice en forma segura.

121.803 MANUAL DE VUELO DE LA AERONAVE.

(a) El operador se deberá asegurar que el Manual de Vuelo corresponda al modelo y tipo de aeronave en operación y que se mantenga actualizado de acuerdo con lo que establezca el Estado de diseño y los cambios o suplementos aprobados por la DGAC.

(b) Este Manual identificará claramente la aeronave o serie de aeronaves específicas a que se aplica e incluirá las limitaciones, información, procedimientos de utilización, performances, indicaciones y letreros.

121.805 BITÁCORA DE VUELO (FLIGHT LOG).

(a) Cualquiera sea el formato seleccionado, el operador deberá prever lo siguiente:

(1) La rápida recuperación de los registros una vez solicitados.

(2) La protección de los registros ante lluvias, incendios, desastres naturales.

121.807 DISPONIBILIDAD DE LISTAS DEL EQUIPO DE EMERGENCIA Y SUPERVIVENCIA QUE SE LLEVA A BORDO

(a) El operador mantendrá en todo momento, para comunicación inmediata a los centros coordinadores de salvamento, la lista sobre el equipo de emergencia y supervivencia llevado a bordo en sus aeronaves.

(b) La lista contendrá información, según corresponda, sobre el número, color y tipo de las balsas salvavidas y de las señales pirotécnicas, detalles sobre material médico de emergencia, provisión de agua y el tipo y frecuencia del equipo portátil de radio de emergencia.

121.809 DESPACHO DE AERONAVE.

(a) El despacho considerará al menos la siguiente información:

(1) El nombre del operador.

(2) La matrícula de identificación de la aeronave y el modelo.

(3) El número y la fecha del vuelo.

(4) El aeródromo de salida, la ruta a volar, las escalas, los aeródromos de destino y de alternativa.

(5) La consignación del tipo de operación, VFR, IFR.

(6) La cantidad mínima de combustible (en galones, libras o kilos) para la ruta, alternativas y reserva correspondiente a las reglas de vuelo.

(7) El nombre de cada tripulante de vuelo, tripulante de cabina y del piloto designado como Piloto al Mando.

(b) El despacho deberá contener o tener adjunto, los informes meteorológicos, los pronósticos meteorológicos o una combinación de estos más recientes para el aeródromo de destino, las escalas y los aeródromos de alternativa, para la hora en que el despacho es firmado por el Piloto al Mando y el Encargado de las Operaciones de Vuelo.

(c) Mínimas meteorológicas del Aeródromo de Alternativa.

No se puede incluir en el despacho un aeródromo como alternativa a menos que se cuente con adecuados informes o pronósticos meteorológicos, o cualquier combinación de ellos, que indiquen que las condiciones meteorológicas en ese aeródromo, cuando la aeronave arribe, estarán en o sobre los mínimos meteorológicos de la alternativa establecidos en las especificaciones operativas del operador.

121.811 MANIFIESTO DE CARGA.

El manifiesto de carga deberá contener la siguiente información relativa al peso y estiba de la aeronave para el momento del despegue:

(a) El peso de la aeronave, el combustible y el aceite, la carga y el equipaje, los pasajeros y los tripulantes;

(1) El peso máximo de despegue permisible para la pista que se va a utilizar, incluyendo las respectivas correcciones por elevación y pendiente, las condiciones del viento y la temperatura existente en el momento del despegue;

(2) El peso máximo de despegue considerando el consumo previsto de combustible y de aceite, que permita cumplir con las limitaciones aplicables de la performance en ruta;

(3) El peso máximo de despegue considerando el consumo previsto de combustible y de aceite que permita cumplir con las limitaciones del peso máximo de aterrizaje autorizado, al llegar al aeropuerto de destino; y

(4) El peso máximo de despegue considerando el consumo previsto de combustible y aceite que permita cumplir con las limitaciones de distancia de aterrizaje a la llegada a los aeropuertos de destino y alternativa.

(b) El peso total calculado de acuerdo a los procedimientos aprobados;

(c) La evidencia de que la aeronave está estibada según el programa aprobado que garantice que el centro de gravedad está dentro de los límites aprobados.

(d) El nombre de los pasajeros, consignados en un Manifiesto de Pasajeros a menos que dicha información sea conservada por otros medios por la empresa aérea.

(e) El manifiesto de carga deberá ser conservado en formato duro o digital durante un mínimo de tres meses.

(f) Cualquiera sea el formato seleccionado, el operador deberá prever lo siguiente:

(1) La rápida recuperación de los registros una vez solicitados.

(2) La protección de los registros ante lluvias, incendios, desastres naturales.

121.813 LISTA DE EQUIPAMIENTO MÍNIMO (MEL) y GUÍA DE DESVIACIÓN PARA EL DESPACHO (DDG)

(a) Todo operador de una aeronave para la cual el organismo de diseño haya aprobado un Master MEL (MMEL), deberá contar con una Lista de Equipamiento Mínimo (MEL) y una Guía de Desviación para el Despacho (DDG) o documentos equivalentes tales como procedimientos de operaciones y de mantenimiento, establecidos por el Operador y aprobada por la DGAC.

(b) La MEL propuesta por el Operador deberá estar basada en la última revisión del Master MEL (MMEL) aplicable al modelo de la aeronave, estar incluida en su Manual de Operaciones y cumplir con el formato que se indica en Apéndice 12.

(c) Todo equipo o sistema no considerado en la MEL aprobada, debe encontrarse operativo al momento del despacho de la aeronave.

(d) El MMEL no puede ser usado como un Listado de Equipamiento Mínimo válido para realizar despachos con equipos o sistemas inoperativos.

(e) La MEL propuesta debe ser más restrictivo que el MMEL, debe considerar los requerimientos nacionales de equipamiento mínimo y debe considerar las limitaciones a su Manual de Vuelo (AFM), Procedimientos de Emergencia y las Directivas de Aeronavegabilidad aplicables.

(f) Cuando se opere con equipos o sistemas inoperativos que se encuentren considerados en la MEL aprobada, el Operador será el responsable de ejercer el control operacional necesario para asegurar que se mantiene un nivel de seguridad aceptable y que los plazos para la reparación de los equipos o sistemas inoperativos se realicen dentro de los plazos establecidos en él.

Este procedimiento debe estar detallado en el Manual de Control de Mantenimiento (MCM) del Operador.

(g) El listado MEL debe considerar la real configuración de la(s) aeronave(s) a la que aplica, pudiendo no incluir aquellos ítems no instalados, debiendo respetar la numeración del MMEL para los efectos de mantener la referencia a los procedimientos de Operaciones y Mantenimiento cuando corresponda.

(h) Debe quedar establecido en los documentos en que se detallan los procedimientos de Mantenimiento (M) y/o de Operaciones (O) requeridos para el despacho con ciertos equipos o sistemas inoperativos, tales como el Dispatch Deviation Guide (DDG) o similar, los que se deben encontrar a bordo y ser parte de los manuales de la aeronave. Los procedimientos de Mantenimiento y Operaciones deben corresponder a los recomendados por el fabricante de la aeronave.

(i) Revisiones.

El listado de Equipamiento Mínimo debe ser revisado en al menos las siguientes circunstancias:

(1) Revisión al MMEL.

El Operador deberá presentar una revisión al MEL aprobado, hasta dentro de 60 días en que se haya emitido una revisión al MMEL utilizado como referencia.

(2) Cambio de configuración de la aeronave.

El Operador deberá presentar una revisión a la MEL aprobada cada vez que exista un cambio en la configuración de la aeronave, que afecte a algún equipo o sistema considerado en la MEL.

CAPÍTULO J

SEGURIDAD.

121.901 SEGURIDAD DEL COMPARTIMIENTO DE LA TRIPULACIÓN DE VUELO.

(a) La puerta de acceso a la cabina de pilotaje deberá poder ser trabada o destrabada desde el interior de la cabina desde cualquier puesto de pilotaje y el operador deberá proporcionar los medios y procedimientos para que la Tripulación de cabina pueda notificar discretamente a la Tripulación de Vuelo de cualquier actividad sospechosa o violaciones de seguridad en la cabina de pasajeros.

(b) Todos los aviones de pasajeros:

(1) de masa máxima certificada de despegue superior a 54.500 kg; o

(2) de masa máxima certificada de despegue superior a 45.500 kg con capacidad de asientos de pasajeros superior a 19; o

(3) con capacidad de asientos de pasajeros superior a 60

estarán equipados con una puerta del compartimiento de la tripulación de vuelo aprobada y diseñada para resistir la penetración de disparos de armas cortas y metralla de granadas y las intrusiones a la fuerza de personas no autorizadas. Esta puerta podrá trabarse y destrabarse desde cualquier puesto de piloto.

(c) El reforzamiento de la puerta de acceso al compartimiento de la tripulación de vuelo, el sistema de bloqueo de esta y el sistema de vigilancia del área de la puerta, se harán de acuerdo con un diseño, fabricación e instalación debidamente certificado por la DGAC.

(d) El operador deberá incluir en su Manual de Operaciones, los procedimientos de coordinación de la tripulación que se aplicarán para operar la puerta de acceso a la cabina de pilotaje. Estos procedimientos considerarán a lo menos los siguientes aspectos:

(1) Cierre y apertura de la puerta.

(2) Vigilancia del área completa de la puerta frente al compartimiento de la tripulación

(3) Responsabilidad del Piloto al Mando.

(4) Abandono de uno de los miembros de la tripulación de vuelo de su puesto de pilotaje

(e) Toda comunicación de la Tripulación de cabina con los pilotos que se encuentran en los controles de vuelo, se efectuará a través de los sistemas de intercomunicación de la aeronave o por intermedio de otros procedimientos previamente coordinados para este efecto y señalados en el Manual de Operaciones de la empresa.

(f) La puerta deberá trabarse desde el momento en que se cierren todas las puertas exteriores después del embarque hasta que cualquiera de dichas puertas se abra para el desembarque, excepto cuando sea necesario para permitir la entrada y salida de personas autorizadas.

(g) Todo operador de una aeronave que cumpla con lo señalado en (b) anterior, y que a la fecha de emisión de la presente enmienda se encuentre operando en el país, deberá presentar a la DGAC, un plan de implementación para asegurar que a partir del 01 enero 2020, estas estén equipadas con un medio que permita vigilar desde cualquier puesto de piloto el área completa de la puerta frente al compartimiento de

la tripulación de vuelo para identificar a las personas que solicitan entrar y detectar comportamientos sospechosos o posibles amenazas.

Todo operador de una aeronave que cumpla con lo señalado en (b) anterior, y que a la fecha de emisión de la presente enmienda, solicite el otorgamiento de un AOC o incorpore nuevas aeronaves a su AOC, ya sea para operar rutas nacionales o internacionales, deberá verificar que las aeronaves se encuentren equipadas con un medio que permita vigilar desde cualquier puesto de piloto el área completa de la puerta frente al compartimiento de la tripulación de vuelo para identificar a las personas que solicitan entrar y detectar comportamientos sospechosos o posibles amenazas.

Toda aeronave, cumplirá con los requisitos establecido por el Estado respecto del cual opere.

121.903 LISTA DE VERIFICACIÓN PARA LOS PROCEDIMIENTOS DE BÚSQUEDA EN LA AERONAVE.

El operador deberá disponer se lleve a bordo de la aeronave una lista de verificación con los procedimientos de búsqueda de bombas, armas ocultas, explosivos u otros artefactos peligrosos. Esta lista de verificación deberá establecer las instrucciones sobre las medidas que deben adoptarse en caso de encontrarse una bomba o un objeto sospechoso y señalar aquel lugar de la aeronave donde al ubicar la bomba encontrada, esta implique un mínimo riesgo.

121.905 PROGRAMAS DE INSTRUCCIÓN.

(a) Todo operador deberá establecer y mantener un programa de instrucción aprobado por la DGAC en materia de seguridad que acredite que los miembros de la tripulación están en condiciones de actuar de la manera más adecuada para reducir al mínimo las consecuencias de los actos de interferencia ilícita. Este programa deberá incluir, como mínimo, los siguientes elementos:

(1) Determinación de la gravedad de cada incidente.

(2) Comunicación y coordinación de la tripulación.

(3) Respuestas de defensa apropiadas.

(4) Uso de dispositivos de protección que no sean letales, asignados a los miembros de la tripulación.

(5) Comprensión del comportamiento de los terroristas para mejorar la capacidad de los miembros de la tripulación con respecto al comportamiento de estos y respuesta de los pasajeros.

(6) Ejercicios de instrucción en situaciones reales con respecto a diversos tipos de amenazas.

(7) Procedimientos en el puesto de pilotaje para proteger la aeronave; y

(8) Procedimientos de búsqueda en la aeronave y orientación con respecto a los lugares de riesgo mínimo para colocar una bomba, cuando sea posible.

(b) El operador deberá establecer y mantener un programa de instrucción aprobado por la DGAC que acredite que las personas (titulares de licencia) relacionadas con las operaciones se encuentran familiarizados respecto a las medidas y técnicas preventivas atinentes a los pasajeros, equipajes, carga, correo, equipo, repuestos y suministros que se hayan de transportar, de manera que dichos empleados contribuyan a la prevención de actos de sabotaje u otras formas de interferencia ilícita.

(c) Los operadores deberán instruir a su personal de tripulantes respecto a los procedimientos relacionados con las maniobras y señales de interceptación establecidas a nivel internacional. Estas materias deberán ser incluidas en los programas de cursos para los tripulantes y en los Manuales de Operaciones de las empresas.

121.907 NOTIFICACIÓN DE ACTOS INTERFERENCIA ILÍCITA.

(a) Durante el vuelo

El Piloto al Mando de toda aeronave que esté siendo objeto de actos de interferencia ilícita, debe hacer lo posible por notificar a la dependencia ATS pertinente este hecho y de toda circunstancia significativa relacionada con el mismo y cualquier desviación del Plan de Vuelo Actualizado que las circunstancias hagan necesaria, a fin de permitir a la dependencia ATS otorgar prioridad a la aeronave y reducir al mínimo los conflictos de tránsito que puedan surgir con otras aeronaves.

(b) Después del vuelo

Después de ocurrido un acto de interferencia ilícita, el Piloto al Mando presentará sin demora, un informe sobre dicho acto a la autoridad aeronáutica local designada.

CAPÍTULO K

PROGRAMAS DE INSTRUCCIÓN.

121.1001 INDUCCIÓN AL OPERADOR

(a) El operador deberá desarrollar un curso de inducción a todo el personal aeronáutico titular de licencia que se incorpore a la empresa en forma previa a su desempeño.

(b) Este curso deberá considerar como mínimo lo siguiente:

(1) La organización de la empresa

(2) La reglamentación aeronáutica que regula su desempeño

(3) Las funciones propias de su área de desempeño

(4) El Manual de Operaciones de la empresa

(5) Mercancías peligrosas de acuerdo con lo que se indica en Apéndice Nº 5

121.1003 PROGRAMA DE INSTRUCCIÓN-GENERALIDADES.

(a) Todo operador establecerá y mantendrá un programa de instrucción, en tierra y en vuelo, aprobado por la DGAC, por el que se asegure que todos los miembros de la tripulación de vuelo reciben formación adecuada para ejecutar las tareas que les han sido asignadas. El programa de instrucción:

(1) incluirá medios adecuados, en tierra y en vuelo, así como instructores debidamente cualificados, según determine la DGAC;

(2) constará de adiestramiento, en tierra y en vuelo, en el tipo o tipos de avión en que preste servicio el tripulante;

(3) incluirá la coordinación adecuada de la tripulación de vuelo, así como adiestramiento en todos los tipos de situaciones o procedimientos de emergencia y no normales causados por mal funcionamiento del motor, de la célula, o de los sistemas, o debidos a incendio u otras anomalías;

(4) Proporcionar y mantener en forma permanente con respecto a cada tipo de aeronave y, si corresponde, las variaciones dentro de cada tipo, el material de instrucción apropiado, los exámenes, formularios, instrucciones y procedimientos para uso en la realización de instrucción y exámenes exigidos en esta norma; y

(5) Proporcionar instructores de vuelo, instructores de simulador y examinadores de tripulantes, para realizar la instrucción de vuelo, exámenes exigidos y cursos de instrucción de simulador establecidos de conformidad con esta normativa.

(b) Cada vez que un miembro de la tripulación o un despachador de aeronave, a quienes se les exige cumplir una instrucción periódica (recurrent), esta instrucción se haya efectuado en el mes anterior o posterior a aquel en que correspondía, se considera que su vencimiento se ha cumplido en el mes requerido,

(c) El operador verificará que todo instructor responsable de una determinada materia de instrucción teórica, segmento de instrucción de vuelo, curso de instrucción, examen de vuelo o examen de competencia, certifique la pericia y el conocimiento del tripulante, despachador de aeronave, instructor de vuelo u operador de carga y estiba al término de la instrucción. Esta certificación formará parte de la carpeta de antecedentes de los titulares de dichas licencias.

(d) Las materias de instrucción comunes a más de una aeronave que hayan sido

aprobadas, no necesitan repetirse durante la instrucción posterior, con la excepción de la instrucción periódica.

(e) La instrucción de vuelo requerida en esta norma, podrá ser proporcionada por otro operador o un Centro de Instrucción autorizado basándose en el programa de instrucción del operador siempre que el operador o el Centro de Instrucción que proporcionarán esta instrucción cumplan con los siguientes requisitos:

(1) Posean especificaciones aprobadas por la DGAC;

(2) Posean la infraestructura, el equipo de instrucción, de entrenamiento y ayudas requeridas para los procesos de instrucción que pretende desarrollar;

(3) Tengan los programas aprobados de instrucción, de segmentos de instrucción y partes de cursos aplicables, para la utilización en los cursos que impartirá y requeridos de acuerdo con este Capítulo; y

(4) Tengan los instructores y examinadores suficientes y calificados para proporcionar la instrucción, los exámenes y las pruebas a las personas sujetas a las exigencias de este Capítulo.

121.1005 PROGRAMA DE INSTRUCCIÓN: CONTENIDO.

Todo programa de instrucción debe incluir:

(a) La lista de las materias teóricas, incluyendo las materias de instrucción sobre emergencias.

(b) Una lista de todas las ayudas a la instrucción, maquetas, entrenadores de sistemas, entrenadores de procedimientos y otras ayudas a la instrucción que utilizará el operador.

(c) La descripción detallada o ilustraciones de las maniobras, procedimientos y funciones normales, anormales y de emergencia que se realizarán durante cada fase de la instrucción en vuelo o en el examen de vuelo, indicando aquellas maniobras, procedimientos y funciones que se efectuarán durante las etapas de vuelo, de la instrucción de vuelo y de los exámenes de vuelo.

(d) Una lista de los simuladores de la aeronave u otras ayudas de instrucción aprobadas, incluyendo aprobaciones de maniobras y procedimientos.

(e) Las horas programadas de enseñanza que se aplicarán a cada fase de dicha instrucción.

121.1007 PROGRAMA DE INSTRUCCIÓN: REVISIÓN Y APROBACIÓN.

Cuando el programa de instrucción propuesto en el Manual de Operaciones cumpla con los requisitos de esta norma, la DGAC concederá la aprobación por escrito. Será responsabilidad del operador mantener la integridad del programa de instrucción aprobado.

121.1009 CURSOS DE INSTRUCCIÓN UTILIZANDO SIMULADORES DE AERONAVE Y OTROS EQUIPOS DE INSTRUCCIÓN.

(a) El operador podrá incluir en su programa de instrucción y entrenamiento el uso de simuladores de aeronaves u otras ayudas a la instrucción aprobados por la DGAC.

(b) Para cumplir con los exámenes de eficiencia se podrá incluir un curso de instrucción en un simulador de aeronave, siempre que este curso:

(1) Proporcione por lo menos 4 horas de instrucción en los controles del simulador en el puesto de piloto, así como la correspondiente instrucción verbal antes y después de la instrucción;

(2) Proporcione instrucción por lo menos en los procedimientos y las maniobras establecidas en el programa aprobado al operador; o

(3) Proporcione instrucción orientada al tipo de operaciones de la empresa:

(i) Utilizando la tripulación de vuelo completa;

(ii) Incluyendo por lo menos las maniobras y procedimientos (anormales y de emergencia) que podrían esperarse en las operaciones del operador;

(iii) Sea representativo de las operaciones que está realizando el operador; y

(4) Sea impartida por un instructor habilitado en el material de vuelo de que se trate.

121.1011 REQUISITOS DE INSTRUCCIÓN PARA PERSONAL DE VUELO, ENCARGADO DE OPERACIONES DE VUELO (EOV) / DESPACHADOR DE AERONAVES Y OPERADOR DE CARGA Y ESTIBA (OCE).

(a) El programa de instrucción deberá proporcionar la siguiente instrucción según a quien se aplique:

(1) Instrucción inicial en el material;

(2) Instrucción de transición;

(3) Instrucción de ascenso en el material;

(4) Instrucción periódica (recurrent);

(5) Instrucción de diferencias,

(b) Además de la instrucción inicial, de transición, de ascenso, periódica y de diferencias, el programa de instrucción debe proporcionar también la instrucción teórica, la instrucción de vuelo y la práctica necesaria para garantizar que cada tripulante de vuelo:

(1) Permanece entrenado respecto a los procedimientos de cada aeronave, a la función del tripulante y al tipo de operación en la que se desempeña; y

(2) Se encuentra calificado en el nuevo equipo, en los procedimientos y en las técnicas, incluyendo las modificaciones a las aeronaves.

(3) comprenderá conocimientos y pericia sobre procedimientos de vuelo visual y por instrumentos para el área pretendida de operación, la actuación humana incluyendo la gestión de amenazas y errores, así como el transporte de mercancías peligrosas.

121.1013 INSTRUCCIÓN PARA TRIPULANTES - EQUIPOS Y SITUACIÓNES DE EMERGENCIA

El operador deberá efectuar y acreditar el cumplimiento de los programas de instrucción de emergencia inicial y de instrucción de emergencia periódica (recurrent) establecidos en esta sección con respecto a cada tipo, modelo y configuración de aeronave que opere.

(a) Programa de instrucción inicial:

(1) Instrucción en los deberes asignados y procedimientos de emergencia, incluyendo la coordinación entre los miembros de la tripulación.

(2) Instrucción individual en el lugar, función y operación de equipo de emergencia, incluyendo:

(i) El equipo a utilizar en caso de amaraje y en la evacuación.

(ii) El equipo de primeros auxilios y su utilización.

(iii) Los extintores portátiles, con énfasis en el tipo de extintor que se debe utilizar en las diferentes clases de fuegos; y

(iv) Las salidas de emergencia puestas en su modo de armado (anclado a la barra del piso), si corresponde, con énfasis en el entrenamiento de la operación de las salidas bajo condiciones adversas.

(3) Instrucción en el manejo de situaciones de emergencia que debe incluir:

(i) La descompresión rápida cuando preste servicio en aeronaves que vuelen por encima de 3 000 m (10 000 pies), que posee conocimientos respecto al efecto de la falta de oxígeno y, en el caso de aeronaves con cabina a presión, en lo que se refiere a los fenómenos fisiológicos inherentes a una pérdida de presión.

(ii) Fuego en vuelo o en superficie y los procedimientos de control de humo y gases tóxicos, con énfasis en el equipo eléctrico y los fusibles (circuit breakers) correspondientes que se encuentran en las áreas de la cabina, incluyendo todas las cocinas (galleys), centros de servicio, ascensores, baños y pantallas de cine.

(iii) Prácticas de ejercicios de amaraje (ditching). La instrucción inicial de esta práctica debe ser efectuada en un medio acuático (mar, piscina o lago) con la utilización de todos los medios empleados para ese efecto (chalecos salvavidas, balsas, etc). En los ejercicios de amaraje y otras evacuaciones, se deben incluir prácticas de evacuación de personas con requerimientos especiales y sus asistentes, si los hay, que puedan necesitar ayuda de otra persona para desplazarse rápidamente hacia una salida en el caso de una emergencia.

(iv) Las enfermedades, las heridas u otras situaciones inusuales que le ocurran a los pasajeros o a los miembros de la tripulación incluyendo familiarización con los botiquines de primeros auxilios y botiquín médico; y

(v) El apoderamiento ilícito y otras situaciones inusuales.

(4) Revisión y análisis de accidentes e incidentes de aeronaves ocurridos anteriormente, pertinentes a las situaciones de emergencia reales.

(5) Programa de instrucción respecto al conocimiento y práctica de primeros auxilios, empleo del equipamiento médico a bordo del avión incluyendo el uso del Desfibrilador Externo Automático (DAE) portátil conforme al siguiente calendario:

(i) El operador remitirá para aprobación de la Sección Medicina de Aviación de la DSO, el programa de instrucción incluyendo el uso y características del Desfibrilador Externo automático (DEA).

(ii) El operador remitirá a la Sección Medicina de Aviación de la DSO, la relación de tripulantes autorizados en la operación de los equipos desfibriladores.

(iii) Cada 6 meses a partir de haber dado cumplimiento a los párrafos (i) e (ii) anteriores, el operador informará a la Sección Medicina de Aviación de la DSO, las modificaciones al programa de instrucción si lo hubiera y actualizará la relación de tripulantes autorizados para operar el equipo

de desfibrilación.

(6) Programa de instrucción respecto al conocimiento y práctica de PBE y de combate de incendios.

Ningún miembro de la tripulación podrá desempeñarse en operaciones de conformidad con esta norma, a menos que dicho tripulante haya realizado la instrucción que se indica a continuación:

(i) Como mínimo un ejercicio aprobado, con el equipo de protección para la respiración PBE (Protective Breathing Equipment) colocado, durante el cual el miembro de la tripulación combate un fuego real o simulado, empleando por lo menos un tipo de extintor portátil que esté instalado o un extinguidor apropiado para el tipo de fuego real o simulado a ser combatido, mientras se utiliza el equipo de protección de la respiración.

(ii) Por lo menos un ejercicio aprobado de combate de fuego en el cual el tripulante combate un fuego simulado o real utilizando por lo menos un tipo de extintor portátil de los instalados en la aeronave o un extintor de fuego que sea apropiado al tipo de fuego que va a ser extinguido. Este ejercicio de combate de fuego no se exige si el miembro de la tripulación realiza el ejercicio del PBE del párrafo (c) (1) (i) combatiendo fuego en forma real; y

(iii) Un ejercicio de evacuación en emergencia en que cada persona salga de la aeronave o de un dispositivo de instrucción aprobado, empleando por lo menos un tipo de tobogán de evacuación de emergencia instalado. El miembro de la tripulación puede ya sea, observar las salidas de la aeronave que se están abriendo en el modo de emergencia, el inflado y despliegue del empaque asociado de tobogán / balsa o realizar las tareas que llevan al cumplimiento de estas acciones.

(b) Programa de instrucción periódica (recurrent):

Cada miembro de tripulación de vuelo y de Tripulación de cabina debe cumplir, además de la instrucción inicial, la siguiente instrucción periódica de emergencia, empleando los equipos de emergencia y de salvamento instalados para cada tipo de aeronave en el que se encuentra habilitado. El plazo para el cumplimiento de esta práctica periódica no excederá los doce (12) meses calendarios una vez efectuada la instrucción inicial y así sucesivamente

(1) Práctica de evacuación de emergencia en tierra y amaraje de emergencia.

Esta instrucción se llevará a cabo en el avión o en una representación de este (mock-up), si la empresa tiene un programa de entrenamiento autorizado por la DGAC para efectuar este entrenamiento en seco debiendo utilizarse equipos de amaraje y salvamento existente en el avión en que el tripulante está habilitado.

(2) En esta instrucción cada tripulante debe:

(i) Efectuar los ejercicios de emergencia que se indican a continuación y operar el siguiente equipo:

(A) Cada tipo de salida de emergencia en la operación normal y de emergencia, incluyendo las acciones y fuerzas necesarias para desplegar y realizar el deslizamiento por el tobogán en una simulación de evacuación de emergencia

(B) Cada tipo de extintor portátil instalado;

(C) Cada tipo de sistema de oxígeno de emergencia, incluyendo equipo de protección de la respiración PBE;

(D) Alcanzar, colocarse, uso e inflado de los aparatos de flotación individuales, si corresponde; y

(E) Práctica de amaraje, incluyendo, pero no limitándose a, como sea apropiado:

* Preparación y procedimientos de cabina de mando;
* La coordinación de los miembros de la tripulación;
* Instrucciones a los pasajeros y preparación de la cabina;
* Alcanzar o retirar los salvavidas;
* La utilización de cuerdas salvavidas; y

(F) La subida de los pasajeros y los miembros de la tripulación a la balsa o al tobogán balsa.

(3) Observar los siguientes ejercicios:

(i) La remoción desde la aeronave (o equipo de instrucción) e inflado de cada tipo de balsa salvavidas, si corresponde;

(ii) Traslado de cada tipo de empaque de tobogán balsa desde una puerta a otra;

(iii) Despliegue, inflado y separación desde la aeronave (o aparato de instrucción) de cada tipo de empaque tobogán balsa.

(c) Operaciones a gran altura

Operaciones sobre 25.000 pies: Los tripulantes que se desempeñan en operaciones sobre los 25.000 pies deberán recibir instrucción en los siguientes tópicos:

(1) La respiración.

(2) La hipoxia.

(3) La duración de la conciencia sin oxígeno suplementario a gran altitud.

(4) La expansión de los gases en el cuerpo.

(5) La formación de las burbujas de gas.

(6) Los fenómenos físicos y los problemas de la descompresión.

121.1015 INSTRUCCIÓN DE DIFERENCIAS: TRIPULANTES, ENCARGADOS DE OPERACIONES DE VUELO Y OCE.

(a) La instrucción de diferencias para tripulantes, despachadores y OCE debe como mínimo considerar, según corresponda, las obligaciones y responsabilidades asignadas, en lo siguiente:

(1) Instrucción en cada materia correspondiente o parte de ésta exigida para la instrucción teórica inicial en la aeronave,

(2) Cuando corresponda Instrucción de vuelo, en cada maniobra o procedimiento apropiado, exigido para la instrucción de vuelo inicial en la aeronave.

(3) El número de horas programadas de instrucción teórica y de vuelo que la DGAC haya aprobado en el programa correspondiente para la aeronave, para

la operación y para el tripulante o Encargado de Operaciones de Vuelo según corresponda.

(b) La instrucción de diferencias para todas las variaciones de un tipo específico de aeronave, podrá ser incluida en la instrucción inicial, de transición, de ascenso y periódica para la aeronave.

121.1017 INSTRUCCIÓN TEÓRICA INICIAL, DE TRANSICIÓN, DE ASCENSO Y DE ACTUALIZACIÓN.

La instrucción teórica inicial, de transición, de ascenso y actualización deberá incluir a lo menos los siguientes temas en los casos que se indican a continuación:

(a) Tripulación de Vuelo y Operador de Sistemas.

(1) Materias generales:

(i) Procedimientos de despacho de los vuelos y los del operador.

(ii) Principios y métodos para determinar el peso, la estiba y las limitaciones de la pista para el despegue y para el aterrizaje.

(iii) La información meteorológica suficiente de manera de asegurar el conocimiento práctico de los fenómenos meteorológicos, incluyendo los principios de los sistemas frontales, la formación del hielo, la niebla, las tormentas y las situaciones meteorológicas de gran altura.

(iv) Los sistemas, los procedimientos y la fraseología del control de tránsito aéreo.

(v) La navegación y el empleo de las ayudas a la navegación, incluyendo los procedimientos de una aproximación de vuelo por instrumentos.

(vi) Los procedimientos para las comunicaciones normales y de emergencia.

(vii) Las referencias visuales antes y durante el descenso bajo la altura de decisión (DH) o la altitud mínima de descenso (MDA).

(viii) Entrenamiento inicial de CRM aprobado; y

(ix) Conocimiento del QRH (Quick Referente Handbook) asociado al material.

(x) Cualquier otra instrucción que el operador estime necesaria.

(2) Por cada tipo de la aeronave:

(i) La descripción general.

(ii) Las limitaciones operacionales y las performances de la aeronave.

(iii) Los motores y hélices.

(iv) Los componentes principales.

(v) Los sistemas principales de la aeronave (controles de vuelo, sistema eléctrico, sistema hidráulico); otros sistemas que tenga la aeronave; los principios de operaciones normales, anormales y de emergencia; los procedimientos y limitaciones que correspondan.

(vi) Los procedimientos para:

(A) El reconocimiento y la prevención de las situaciones meteorológicas severas.

(B) enfrentar situaciones meteorológicas severas, en caso de encuentros imprevistos, incluyendo la cizalladura del viento de baja altitud (windshear); y

(C) Operación en o cerca de las tormentas, incluyendo las mejores altitudes de penetración, el aire turbulento, incluyendo la turbulencia de aire claro, la formación de hielo, de granizo y otras condiciones meteorológicas potencialmente peligrosas.

(vii) El consumo de combustible y control de crucero.

(viii) La planificación del vuelo.

(ix) Los procedimientos normales, anormales y de emergencia; y

(x) El Manual de Vuelo aprobado de la aeronave.

(xi) Los SOPS (Standard Operating Procedures)

(3) La instrucción teórica inicial para la Tripulación de Vuelo y Operador de Sistemas deberá consistir en las siguientes horas mínimas de instrucción programadas en las materias obligatorias especificadas en el párrafo (a) de esta sección:

(i) Aeronaves del Grupo I:

(A) Aeronaves propulsados por motores recíprocos, sesenta y cuatro (64) horas; y

(B) Aeronaves propulsados por motores turbohélices, ochenta (80) horas.

(ii) Aeronaves del Grupo II, ciento veinte (120) horas.

(b) Tripulación de cabina

(1) El operador establecerá y mantendrá un programa de instrucción, aprobado DGAC, que habrá de ser completado por todas las personas antes de ser designadas como miembros de la tripulación de cabina. Los miembros de la tripulación de cabina completarán un programa periódico de instrucción anualmente. Estos programas de instrucción garantizarán que cada persona:

(i) es competente para ejecutar aquellas obligaciones y funciones de seguridad que se le asignen a los miembros de la tripulación de cabina en caso de una emergencia o en una situación que requiera evacuación de emergencia;

(ii) está adiestrada y es capaz de usar el equipo de emergencia y salvamento, tal como chalecos salvavidas, balsas salvavidas, deslizadores de evacuación, salidas de emergencia, extintores de incendio portátiles, equipo de oxígeno, botiquines de primeros auxilios, neceseres de precaución universal y desfibriladores externos automáticos;

(iii) cuando preste servicio en aviones que vuelen por encima de 3 000 m (10 000 ft), posee conocimientos respecto al efecto de la falta de oxígeno, y en el caso de aviones con cabina a presión, por lo que se refiere a los fenómenos fisiológicos inherentes a una pérdida de presión;

(iv) conoce las asignaciones y funciones de los otros miembros de la tripulación en caso de una emergencia, en la medida necesaria para desempeñar sus propias obligaciones de miembro de la tripulación de

cabina;

(iv) conoce los tipos de mercancías peligrosas que pueden o no transportarse en la cabina de pasajeros; y

(v) tiene buenos conocimientos sobre la actuación humana por lo que se refiere a las funciones de seguridad en la cabina de la aeronave, incluyendo la coordinación entre la tripulación de vuelo y la tripulación de cabina.

(2) Materias generales:

(i) La autoridad del Piloto al Mando;

(ii) Control de los pasajeros, incluyendo los procedimientos a seguir en el caso de personas con necesidades especiales u otras personas cuya conducta podría poner en peligro la seguridad del vuelo.

(iii) Conocimiento del QRH (Quick Referente Handbook) asociado al material.

(3) Por cada tipo de aeronave:

(i) Una descripción general de la aeronave dando especial énfasis a las características físicas que puedan tener relación con los procedimientos de amaraje, de evacuación y de emergencia en vuelo y otras obligaciones relacionadas.

(ii) El empleo del sistema de altavoces y los medios para comunicarse con otros tripulantes de vuelo, incluyendo medios de emergencia en el caso de intento de apoderamiento ilícito u otras situaciones anormales; y

(iii) El uso adecuado del equipo eléctrico de los galley y los controles para la calefacción y la ventilación de cabina.

(4) La instrucción teórica inicial para los tripulantes de cabina debe consistir por lo menos en las siguientes horas programadas de instrucción, en las materias especificadas en el párrafo (a) de esta sección:

(i) Aeronaves del Grupo I:

(A) Aeronaves propulsadas por motores recíprocos, ocho (8) horas; y

(B) Aeronaves propulsadas por motores turbohélices, ocho (8) horas.

(ii) Aeronaves del Grupo II, dieciséis (16) horas.

(c) Encargado Operaciones de Vuelo

(1) Materias generales:

(i) El empleo de los sistemas de comunicación, las características de aquellos sistemas y los correspondientes procedimientos normales, anormales y de emergencia.

(ii) La meteorología, incluyendo los diversos tipos de información meteorológica; los pronósticos; la interpretación de la información meteorológica; los pronósticos de temperaturas en ruta y en el terminal; otras condiciones meteorológicas; los sistemas frontales; las condiciones del viento y el uso de las cartas de pronósticos para las diversas altitudes.

(iii) El sistema NOTAMs.

(iv) Las ayudas para la navegación y las respectivas publicaciones.

(v) Las responsabilidades conjuntas del EOV-Piloto.

(vi) Las características correspondientes de los aeródromos.

(vii) Los fenómenos meteorológicos prevalecientes y las fuentes disponibles de la información meteorológica.

(viii) Los procedimientos de aproximación de vuelo por instrumentos y el ATC; e

(ix) Instrucción inicial sobre administración de recursos del EOV.

(2) Por cada aeronave:

(i) Una descripción general de la aeronave, poniendo énfasis en las características de la operación y de las performances, del equipo de navegación, del equipo de aproximación de vuelo por instrumentos y de navegación, del equipo y de los procedimientos de emergencia y otras materias que tengan relación con las funciones y las responsabilidades del despachador o encargado de operaciones.

(ii) Los procedimientos de la operación de vuelo.

(iii) Los cálculos de peso y estiba.

(iv) Los requisitos y los procedimientos básicos de las performances de la aeronave.

(v) La planificación de vuelo, manejo de la deriva, el análisis del tiempo de vuelo y los requerimientos de combustible; y

(vi) Los procedimientos de emergencia.

(3) Se deberá hacer énfasis en los procedimientos de emergencia asociados, incluyendo la alerta a los correspondientes organismos gubernamentales, privados y del operador durante las emergencias, para brindar la máxima ayuda a la aeronave en situación de peligro.

(4) La instrucción teórica inicial y de transición para los EOV de la aeronave deberá incluir un examen teórico de competencia que demuestre conocimiento y capacidad en las materias señaladas en el párrafo (a) de esta sección tomado por un supervisor o instructor.

(5) La instrucción teórica inicial para los EOV consistirá por lo menos en las siguientes horas programadas de instrucción, en las materias especificadas en el párrafo (a) de esta sección:

(i) Aeronaves del Grupo I

(A) Aeronaves propulsadas con motores recíprocos, treinta (30) horas; y

(B) Aeronaves propulsadas con motores turbohélices, cuarenta (40) horas.

(ii) Aeronaves del Grupo II, cuarenta (40) horas

(d) Operador de Carga y Estiba (OCE).

(1) Materias generales:

(i) Mantener la competencia lingüística.

(ii) Las responsabilidades conjuntas del EOV-Piloto.

(iii) Actuación humana referida a las funciones de carga y estiba.

(iv) Medidas de prevención para impedir el embarque de sustancias ilícitas.

(v) Conocimiento del manifiesto de carga y las funciones de Aduana y Servicio Agrícola Ganadero (SAG).

(vi) Aspectos de la seguridad aeroportuaria tales como:

(A) Seguridad en la losa.

(B) Prevención de accidentes personales y daños a las aeronaves.

(C) Funciones del Servicio Extinción de Incendios (SSEI).

(2) Por cada aeronave en las cuales cumple sus funciones:

(i) La influencia de la carga y de la distribución del peso en la performance y las características de vuelo de la aeronave.

(ii) Cálculos de peso y estiba, tanto automatizados como manuales.

(iii) Cálculo del centro de Gravedad.

(iv) Conocimientos básicos de Limitaciones de las aeronaves.

(v) Conocimientos básicos de Análisis de Pista, incluyendo el uso de cartas, gráficos, tablas, fórmulas, cálculos y sus efectos en las performances de la aeronave.

(3) La instrucción teórica inicial y de transición para los OCE de la aeronave deberá incluir un examen teórico de competencia que demuestre conocimiento y capacidad en las materias señaladas en el párrafo (d) (1) y (2) de esta sección tomada por un supervisor o instructor.

(4) Con el fin de mantener las competencias de estos especialistas, el operador establecerá un programa de instrucción recurrente teniendo como base, los temas indicados en la letra (d) números (1) y (2) de esta sección de acuerdo con los plazos establecidos en la normativa vigente.

121.1019 PILOTOS: INSTRUCCIÓN DE VUELO INICIAL, DE TRANSICIÓN Y DE ASCENSO.

(a) La instrucción inicial, de transición y de ascenso para tripulación de vuelo debe incluir la instrucción de vuelo, la práctica de las maniobras y los procedimientos señalados en el programa de instrucción de vuelo del operador.

(b) Las maniobras y los procedimientos para la instrucción inicial, de transición y de ascenso deben ejecutarse en vuelo, excepto aquellas maniobras y procedimientos que dado el riesgo operacional que implican deban necesariamente efectuarse en un simulador de vuelo u otro elemento de instrucción aprobado por la DGAC

(c) La instrucción de vuelo inicial exigida por el párrafo (a) de esta sección deberá incluir por lo menos las siguientes horas de instrucción de vuelo y práctica:

(1) Aeronaves del Grupo I:

(i) Aeronaves propulsadas por motores recíprocos: Piloto al Mando, diez (10) horas; segundo al mando, ocho (8) horas; y

(ii) Aeronaves propulsadas por motores de turbina: Piloto al Mando, quince (15) horas; segundo al mando, siete (7) horas.

(2) Aeronaves del Grupo II: Piloto al Mando, veinte (20) horas; segundo al mando, diez (10) horas.

(d) Si el programa de instrucción del operador incluye un curso de instrucción en el que se utiliza un simulador de la aeronave, se debe completar exitosamente:

(1) La instrucción y la práctica en el simulador de todas las maniobras y procedimientos, para la instrucción de vuelo inicial que se pueda ejecutar en un simulador de la aeronave; y

(2) Un examen de vuelo en el simulador de la aeronave o en la aeronave al nivel de pericia de un Piloto al Mando o de un Copiloto, según corresponda, por lo menos en las maniobras y en los procedimientos que se puedan ejecutar en un simulador de la aeronave.

(e) Además de lo indicado precedentemente la instrucción incluirá:

(1) instrucción para la prevención y recuperación de la pérdida de control;

(2) la comprensión de conocimientos y pericia sobre procedimientos de vuelo visual y por instrumentos para el área pretendida de operación, representación cartográfica, la actuación humana incluyendo la gestión de amenazas y errores, así como el transporte de mercancías peligrosas;

(3) el aseguramiento de que todos los miembros de la tripulación de vuelo conozcan las funciones de las cuales son responsables, y la relación de dichas funciones con las de otros miembros de la tripulación, particularmente con respecto a los procedimientos anormales o de emergencia.

121.1021 INSTRUCCIÓN PERIÓDICA (RECURRENT).

(a) La instrucción periódica en el tiempo establecido, debe garantizar que todo Tripulante (de Vuelo y De cabina), los Encargados de Operaciones de Vuelo (EOV) y Operadores de Carga y Estiba (OCE) mantienen sus competencias respecto al tipo de aeronave en que están habilitados, incluyendo la instrucción por diferencias, si corresponde y en la función que en cada caso corresponda.

(b) La instrucción periódica teórica para los miembros de la tripulación, para Encargados de Operaciones de Vuelo (EOV) y Operadores de Carga y Estiba (OCE), debe incluir por lo menos lo siguiente:

(1) Una evaluación teórica o práctica para determinar el nivel de conocimientos del tripulante, del EOV o del OCE con respecto a la aeronave y al puesto que debe desempeñar.

(2) La instrucción en las materias exigidas para instrucción teórica inicial, incluyendo la instrucción de procedimientos de emergencia (no exigida para los EOV y OCE).

(3) Para los Tripulantes de Vuelo, Tripulantes De cabinaes, EOV y OCE, un examen de competencia para determinar la habilidad para desempeñar las funciones asignadas.

(4) Entrenamiento periódico de CRM según corresponda.

Para los Tripulantes de Vuelo este entrenamiento o parte de él podrá ser cumplido en un turno de instrucción de vuelo operacional de línea aprobado en simulador [Line Operating Flight Training (LOFT)]. El requisito de instrucción periódica de CRM no se aplicará hasta que la persona haya completado la instrucción inicial CRM.

(c) La instrucción teórica periódica para los miembros de la tripulación y los EOV deberá consistir por lo menos en las siguientes horas programadas:

(1) Para las tripulaciones de vuelo y los operadores de sistemas:

(i) Aeronaves del Grupo I propulsados por motores a émbolo, dieciséis (16) horas;

(ii) Aeronaves del Grupo I propulsados por motores turbohélice, veinte (20) horas; y

(iii) Aeronaves del Grupo II, veinticinco (25) horas;

(2) Para los Tripulantes de cabina:

(i) Aeronaves del Grupo I propulsados por motores recíprocos, cuatro (4) horas;

(ii) Aeronaves del Grupo I propulsados por motores turbohélice, cinco (5) horas; y

(iii) Aeronaves del Grupo II, doce (12) horas.

(3) Para los EOV:

(i) Aeronaves del Grupo I propulsados por motores recíprocos, ocho (8) horas;

(ii) Aeronaves del Grupo I propulsados por motores turbohélice, diez (10) horas; y

(iii) Aeronaves del Grupo II veinte (20) horas

(d) Aquellas maniobras y procedimientos que dado el riesgo operacional que implican deban necesariamente efectuarse en un simulador de vuelo u otro elemento de instrucción aprobado por la DGAC

(e) Se considerará satisfecho el entrenamiento periódico de vuelo en un tipo determinado de avión si:

(1) se utilizan, en la medida en que lo autorice la DGAC, dispositivos de instrucción para simulación de vuelo aprobados por dicho Estado para este fin; o

(2) se realiza dentro del período apropiado la verificación de competencia exigida por 121.601 (e)(6), en dicho tipo de avión.

CAPÍTULO L

PROGRAMA DE CUALIFICACIÓN AVANZADA.

121.1101 PROPÓSITO.

(a) Establecer un método alternativo de instrucción para asegurar la competencia y certificación de los Tripulantes de Vuelo, Tripulantes de cabina Encargados de Operaciones de Vuelo (EOV), Instructores, Evaluadores y otro personal de operaciones.

(b) El operador podrá optar por los Capítulos “L” o “K” para desarrollar sus programas de instrucción o contratarlo a un tercero.

(c) En Apéndice 7 se complementa lo indicado en este capítulo.

121.1103 CONDICIONES GENERALES

(a) Cada programa AQP deberá tener currículos separados de:

(1) Adoctrinamiento (inducción),

(2) Cualificación (incluyendo ascenso, transición y recualificación); y

(3) Cualificación continua o recurrente (incluyendo ascenso, transición y recalificación).

(b) Un currículo de un programa AQP puede incluir elementos de Programas de Instrucción previamente aprobados por la DGAC.

(c) Las funciones a ser consideradas por un AQP deben incluir todas las funciones de los Tripulantes de Vuelo, Tripulantes De cabinaes, Encargados de Operaciones de Vuelo (EOV), Instructores, Evaluadores y otro personal de operaciones.

(d) Cada currículo de cualificación y cualificación continua, debe especificar el fabricante, el modelo, serie o variaciones de las aeronaves y cada función de tripulante u otras funciones consideradas en ese currículo.

(e) Ninguna persona puede ser entrenada bajo un programa AQP a menos que dicho programa haya sido aprobado por la DGAC.

(f) El operador que desarrolle su Programa de Instrucción bajo este Capítulo, no podrá emplear a una persona para que se desempeñe en alguna posición de servicio como Tripulante, Encargado de Operaciones de Vuelo, Instructor o Evaluador, a menos que esa persona haya cumplido en forma satisfactoria con el Programa de Instrucción aprobado de acuerdo con este Capítulo.

(g) Toda instrucción o evaluación establecida en un programa AQP que es completada satisfactoriamente en el mes calendario anterior al mes calendario de cumplimiento, se considera cumplida en el mes calendario de vencimiento.

121.1105 INFORMACIÓN COMERCIAL.

El operador que desee que la información o datos de su AQP no se dé a conocer a terceros, deberá solicitarlo en forma expresa a la DGAC quien actuará conforme a la normativa legal vigente.

121.1107 CURRÍCULO DE ADOCTRINAMIENTO (INDUCCIÓN).

(a) Todo operador deberá dar a conocer a las personas recién contratadas, las políticas, prácticas y conocimientos operativos generales del operador contenido en el currículo de adoctrinamiento.

(b) El currículo de adoctrinamiento deberá contemplar la instrucción de conocimientos aeronáuticos generales respecto a las funciones que deban desempeñar los

Tripulantes y Encargados de Operaciones de Vuelo recién contratados.

(c) Para los Instructores, el currículo de adoctrinamiento deberá contemplar, la instrucción relativa a los principios fundamentales de la enseñanza y del proceso de aprendizaje; métodos y teorías de instrucción; y el conocimiento necesario para la operación de la aeronave, dispositivos de instrucción de vuelo, simuladores de vuelo y otros equipos de instrucción utilizados.

(d) Para los evaluadores, el currículo de adoctrinamiento debe considerar la instrucción respecto a los requisitos generales de evaluación de un programa AQP; métodos para evaluar Tripulantes y Encargados de Operaciones de Vuelo u otro personal de operaciones, las políticas y procedimientos utilizados para efectuar los tipos de evaluación específicas de un AQP (por ejemplo, LOE).

121.1109 CURRÍCULO DE CUALIFICACIÓN.

(a) Generalidad.

Cada currículo de cualificación deberá incluir actividades de instrucción, evaluación y certificación correspondiente a las funciones específicas establecidas en el programa y las horas programadas para cada una de estas actividades.

(b) Para Tripulantes, Encargado de Operaciones de Vuelo u otro personal de operaciones, lo siguiente:

(1) Actividades de instrucción, evaluación y habilitación que sean específicas de la aeronave y el equipo empleado para calificar a la persona en una función de servicio en particular o, en funciones relacionadas a la operación de una aeronave de fabricación, modelo, serie o variante específico.

(2) Una lista de y los textos que describan:

(i) los conocimientos requeridos.

(ii) bibliografía de los temas a tratar

(iii) las destrezas requeridas para la ejecución del trabajo y

(iv) los estándares de calificación de las competencias sobre el cual será entrenado y evaluado.

(3) Los requisitos aprobados de un programa AQP del operador que sean un complemento o sirvan para reemplazar a los requisitos de la normativa de licencias y de esta norma, incluyendo cualquier otro requisito de examen práctico aplicable.

(4) Una lista de los siguientes temas y su descripción:

(i) la experiencia operativa;

(ii) las estrategias de evaluación / re-instrucción;

(iii) previsiones para efectuar seguimientos especiales a personas que no han aprobado un evento de evaluación, periodos largos de ausencia del trabajo, nuevos pilotos (PIC) o a solicitud del entrenado; y

(iv) como se cumplirá con los requisitos de experiencia reciente.

(c) Para Tripulantes de Vuelo:

Experiencia operativa inicial y examen (check) en la línea de vuelo.

(d) Para Instructores:

(1) Actividades de entrenamiento y evaluación para calificar a una persona para

que efectúe instrucción en como operar, o realizar una operación segura en una aeronave de un fabricante en particular, modelo, serie o variante.

(2) Una lista de los siguientes temas y su descripción:

(i) conocimientos requeridos;

(ii) bibliografía de los temas a tratar;

(iii) las destrezas requeridas para la ejecución del trabajo; y

(iv) estándares de calificación de cada procedimiento y objetivo de competencia que ha de ser instruido y evaluado.

(3) Una lista y descripción de las estrategias de evaluación / re-instrucción, políticas de estandarización y requisitos de experiencia reciente.

(e) Para Evaluadores:

Además de lo señalado en (d)(1) anterior, lo siguiente:

(1) Actividades de instrucción y evaluación específicas respecto a la aeronave y al equipo, con el propósito de calificar a una persona en la función de evaluar el desempeño de otros que operan, o que garantizan la operación segura de una aeronave de un fabricante particular, modelo, serie o variante.

(2) Una lista y descripción de los requisitos de conocimiento, materiales de apoyo a la instrucción, destrezas para el trabajo y estándares de calificación para cada procedimiento y objetivo de competencia ha ser instruido y evaluado.

(3) Una lista y descripción de las estrategias de evaluación / re-instrucción, políticas de estandarización y requisitos de experiencia reciente.

121.1111 CURRÍCULO DE CUALIFICACIÓN CONTINUA.

Cada currículo de cualificación continua debe contener actividades de entrenamiento y evaluaciones respecto a las funciones específicas definidas en el Programa AQP, como sigue:

(a) Ciclo de Cualificación Continua.

Es un ciclo que permite que cada persona cualificada, incluyendo Instructores y Evaluadores, de acuerdo a un programa AQP, reciban una combinación de información que asegure el entrenamiento y las evaluaciones en todos los eventos y materias necesarias para verificar que cada persona mantiene la competencia en conocimientos, destrezas técnicas y cognitivas requeridas para la calificación inicial de acuerdo con la calificación continua AQP aprobadas, las estrategias de evaluación / re-entrenamiento y las disposiciones para un seguimiento especial. Cada ciclo de cualificación continua debe incluir al menos lo siguiente:

(1) Período de evaluación.

Inicialmente, el ciclo de cualificación continua aprobado para un programa AQP no deberá exceder veinticuatro (24) meses calendario de duración y debe incluir dos o más periodos de evaluación de igual duración. Después de ello, al operador se le puede otorgar una extensión de este ciclo a un máximo de 36 meses.

Cada persona calificada de acuerdo con un programa AQP debe recibir instrucción teórica e instrucción de vuelo, como sea apropiado, y una evaluación de su competencia durante cada período de evaluación en una organización de instrucción aprobada. El número y frecuencia de las sesiones de entrenamiento debe ser aprobado por la DGAC.

(2) Entrenamiento.

El currículo de cualificación continua deberá incluir el entrenamiento en todas las tareas, procedimientos y materias requeridas de acuerdo con la documentación del programa aprobado, como sigue:

(i) Para Pilotos al Mando (PIC), Copilotos (SIC) y Operadores de Sistemas: un First Look (Primera Mirada) de acuerdo a la documentación del programa aprobado por la DGAC.

(ii) Para Pilotos al Mando (PIC), Copilotos (SIC), Operadores de Sistemas, Tripulación de cabina, Instructores y Evaluadores.

Instrucción teórica incluyendo un repaso general de conocimientos y destrezas contenidas en el programa de calificación avanzada (AQP), información actualizada respecto a nuevos procedimientos desarrollados e información de seguridad.

(iii) Para Tripulantes, Instructores, Evaluadores y otro personal de operaciones que cumplen funciones en vuelo.

Entrenamiento de competencia en una aeronave, en un dispositivo de instrucción de vuelo, un simulador de vuelo u otro equipo, en procedimientos de vuelos normales, anormales, de emergencia y maniobras.

(iv) Para Encargados de Operaciones y otro personal de operaciones que no cumplen funciones en vuelo:

Instrucción teórica incluyendo un repaso general de conocimientos y destrezas contempladas en el programa de calificación, información actualizada en nuevos procedimientos desarrollados, información de seguridad relacionada y, si es aplicable, un programa de observación en la línea de vuelo (LOE).

(v) Para Instructores y Evaluadores:

Entrenamiento de las competencias en un dispositivo de instrucción de vuelo o un simulador de vuelo del tipo de la aeronave, respecto del entrenamiento en la operación de los equipos. Para los Instructores y Evaluadores que estén limitados a efectuar sus funciones en simuladores o dispositivos de instrucción de vuelo:

Entrenamiento en los procedimientos y maniobras operacionales de vuelo (normales, anormales y de emergencia).

(b) Evaluación del rendimiento.

El currículo de cualificación continua debe incluir evaluación del rendimiento en una muestra de aquellos eventos y principales materias identificadas como de diagnóstico de competencia y aprobadas para tal propósito por la DGAC. Se aplican los siguientes requisitos de evaluación:

(1) Evaluación de la competencia:

(i) Para Pilotos al Mando (PIC), Copilotos (SIC) y Operadores de Sistemas:

Una evaluación de su competencia, partes de las cuales pueden ser realizadas en una aeronave, simulador de vuelo o dispositivo de instrucción de vuelo aprobado en el currículo del operador que debe ser completado durante cada período de evaluación.

(ii) Para cualquier otra persona incluida en un AQP, una forma para evaluar su competencia en la ejecución de sus funciones en las tareas que se le han asignado en un escenario operacional.

(2) Examen en la línea de vuelo para PIC:

(i) Un examen en la línea de vuelo en una aeronave durante operaciones de vuelo reales de acuerdo con esta norma o durante vuelos orientados a la línea operacional, tales como vuelos de traslado vacíos (ferry) o vuelos de reconocimientos de ruta. Un examen en la línea de vuelo debe ser realizado en el mes calendario que está situado en el punto medio del período de evaluación.

(ii) Con la aprobación de la DGAC, puede ser utilizada una estrategia de examen no anunciado o imprevisto, en lugar del examen requerido en el párrafo anterior. El operador que elija utilizar esta opción deberá asegurarse que los exámenes de línea imprevistos sean administrados sin que los tripulantes sean informados previamente de la evaluación.

(iii) Además, el operador debe considerar que el número de exámenes imprevistos en la línea administrados cada año calendario, como mínimo, se aplique al 50% de la dotación de pilotos al mando, de acuerdo a una estrategia aprobada por la DGAC para este propósito. En consecuencia, el operador debe asegurar que cada Piloto al Mando sea sometido a un examen imprevisto en la línea de vuelo dentro de un período de veinticuatro (24) meses.

(iv) Durante los exámenes de línea requeridos de acuerdo con los párrafos anteriores, cada persona que se desempeñe como Piloto al Mando, Copiloto u Operador de Sistemas en ese vuelo deberá ser evaluado en forma individual para determinar si esa persona:

(A) se mantiene adecuadamente entrenada;

(B) mantiene sus competencias respecto a la aeronave que opere, y en el tipo de operación en la cual se desempeña; y

(C) posee suficiente destreza y conocimiento para operar efectivamente como parte de una tripulación.

(c) Experiencia reciente.

Para Pilotos al Mando, Copilotos, Operadores de Sistemas, Encargados de Operaciones de Vuelo, Instructores, Evaluadores y Tripulantes De cabinaes, requisitos aprobados de experiencia reciente, apropiados a su posición de servicio.

(d) Recualificación.

Cada currículo de cualificación continua deberá incluir los requisitos para recalificar a un Tripulante, Encargado de Operaciones de Vuelo, otro personal de operaciones, Instructores o Evaluadores que no hayan mantenido una calificación continua.

121.1113 OTROS REQUISITOS

Cada currículo de cualificación y cualificación continua deberá incluir, además de los requisitos establecidos en 121.1111, lo siguiente:

(a) CRM (Crew Resource Management) integrado o DRM (Dispatch Resource Management) y si corresponde, entrenamiento de vuelo aplicable para cada función para la cual el entrenamiento sea otorgado bajo un AQP.

(b) Entrenamiento y evaluación en destrezas y competencias de cada persona entrenada bajo el AQP, en factores humanos. Para tripulaciones de vuelo este entrenamiento y evaluación debe ser efectuado en un dispositivo aprobado de entrenamiento de vuelo, simulador de vuelo, o, si se aprueba, en un avión.

(c) Un sistema de recolección de datos y análisis de procesos que sean aceptables para la DGAC, que entregue información del rendimiento de sus tripulaciones, despachadores, instructores, evaluadores u otro personal de operaciones lo que permitirá al operador y a la DGAC determinar si se cumplen los objetivos del currículo.

121.1115 CERTIFICACIÓN.

Una persona que cumpla con un programa AQP está habilitada para desempeñar funciones de Piloto Comercial, Transporte Línea Aérea y Encargado de Operaciones de Vuelo.

121.1117 DISPOSITIVOS DE INSTRUCCIÓN Y SIMULADORES.

(a) Dispositivos de instrucción o simuladores

Los dispositivos de instrucción de vuelo o los simuladores de aeronave que sean utilizados en un programa AQP deberán ser aprobados por la DGAC conforme a los siguientes propósitos:

(1) Evaluar competencia individual o como parte de una tripulación.

(2) Entrenar para obtener competencia o actividades de entrenamiento para determinar si una persona o una tripulación está preparada para una evaluación de competencia.

(3) requisitos de experiencia reciente.

(4) Simulaciones Operacionales Línea (LOS).

(b) Aprobación de otros equipos de entrenamiento.

(1) Cualquier equipamiento de entrenamiento que se desee utilizar en un programa AQP para propósitos diferentes a los establecidos en el párrafo anterior deberá ser aprobado por la DGAC para el uso que se propone.

(2) Un solicitante de aprobación de un equipo de instrucción bajo este párrafo debe identificar el dispositivo por su nomenclatura y describir el uso que se le intenta dar.

121.1119 CONTRATACIÓN POR PARTE DEL OPERADOR DE UN PROGRAMA AQP.

(a) Cuando el operador opte por contratar a una persona u organización (un proveedor de instrucción o un centro de instrucción) para que efectúe el entrenamiento, calificación, evaluación y certificación bajo el concepto AQP verificará que el proveedor cumpla los siguientes requisitos:

(1) Estar certificado de acuerdo a lo establecido en la DAN 119.

(2) Cuente con currículos de cualificación, segmentos de currículo o partes de segmentos de currículo AQP provisoriamente aprobados por la DGAC.

Se entiende por “provisoriamente aprobado” el hecho de que los currículos desarrollados por el proveedor o por el centro de instrucción son de carácter genérico, es decir, no consideran aspectos propios de un determinado operador.

La aprobación definitiva para un operador en particular ocurrirá cuando los

currículos provisoriamente aprobados hayan incorporado las particularidades del operador que lo contrató y satisfagan en su conjunto el cumplimiento de esta norma.

(b) El solicitante para la aprobación provisional de un currículo, segmento de currículo o porción de segmento de currículo bajo esta sección deberá demostrar que se han cumplido los siguientes requisitos:

(1) tener un currículo para la cualificación y cualificación continua de sus Instructores y Evaluadores.

(2) Tener aprobada por la DGAC las instalaciones dedicadas a la instrucción, cualificación o evaluación.

(3) Los currículos, segmento de currículo o parte de un segmento de currículo deberá identificar el fabricante, modelo, serie o variante de la aeronave.

(c) El operador que solicita aprobación para utilizar en su AQP el currículo, el segmento de currículo o parte de un segmento de currículo aprobado provisoriamente a un proveedor de instrucción, deberá demostrar que cada Instructor o Evaluador empleado por el proveedor cumple con los requisitos de calificación y de calificación continua.

121.1121 APROBACIÓN DE UN PROGRAMA DE CUALIFICACIÓN AVANZADA.

(a) Proceso de aprobación.

Todo operador que desee establecer un programa AQP, deberá presentar una solicitud a la DGAC.

(b) Aprobación.

La aprobación de un currículo de AQP se efectuará una vez se haya verificado que el programa cumple con lo siguiente:

(1) Que cada currículo de adoctrinamiento (Inducción), cualificación y cualificación continua considere la siguiente documentación:

(i) Listado de las tareas de trabajo iniciales.

(ii) Metodología de desarrollo del programa

(iii) Documento de estándares de calificación.

(iv) Resumen con los aspectos principales del currículo.

(v) Plan de implementación y operación.

(2) Sujeto a la aprobación de la DGAC, los operadores, pueden elegir cuando sea apropiado, consolidar la información sobre programas comunes en cualquiera de los documentos referenciados en el párrafo anterior.

(3) El documento Estándares de Cualificación AQP, deberá indicar específicamente cuales y como serán reemplazados los requisitos establecidos en la normativa de licencias y de esta norma DAN 121 mediante el currículo AQP.

(c) Solicitud y transición.

Cada operador que presente para aprobación uno o más currículos de su AQP, deberá incluir en su solicitud, una propuesta de Plan de Transición (que contenga un calendario de eventos) para ir desde su programa actual de entrenamiento aprobado a la instrucción del Programa de Cualificación Avanzada AQP.

(d) Revisión o revocación de la aprobación de un Programa de Cualificación Avanzada (AQP).

Si después que el operador ha iniciado el entrenamiento y cualificación bajo un AQP, la DGAC detecta que no se están cumpliendo las disposiciones de su AQP, ésta exigirá al operador que proceda a efectuar las revisiones a su programa o, según sea el caso, revocar la aprobación de dicho programa. Revocado un AQP, el operador deberá presentar un Plan de Transición (que contenga un calendario de eventos) para retornar a un Programa de Instrucción Regular (Capítulo K).

La obligación de presentar un Plan de Transición se exigirá también al operador que voluntariamente abandone su programa AQP.

(e) Aprobación de la DGAC.

Una vez finalizado el proceso de evaluación por parte de la DGAC y cumplida todas las disposiciones contempladas en este capítulo, se procederá a la aprobación de este programa AQP.

CAPÍTULO M

MANTENIMIENTO DE LA AERONAVEGABILIDAD DEL AVIÓN

121.1201 RESPONSABILIDAD DEL OPERADOR RESPECTO DEL MANTENIMIENTO DE LA AERONAVEGABILIDAD

(a) Cada operador es responsable de:

(1) No explotar un avión a menos que su mantenimiento y el visto bueno para entrar en servicio sean realizados por un organismo reconocido conforme a lo estipulado en el DAR/DAN 145.

(2) que cada aeronave y sus componentes se mantengan en condición aeronavegable;

(3) que se corrija cualquier defecto o daño que afecte la aeronavegabilidad de una aeronave o sus componentes, antes de iniciar el vuelo previsto;

(4) A partir del 05 nov 2020, el operador no operará un avión a menos que el mantenimiento de este, así como de cualquier motor, hélice y pieza conexos, lo lleve a cabo:

(i) una OMA que cumpla las disposiciones del DAR/DAN 145, y esté aprobado o reconocido por la DGAC y habilitado en la marca y modelo de la aeronave; o

(ii) una persona u organismo, de conformidad con lo establecido en la DAN 43; y

(iii) se disponga de la conformidad de mantenimiento en relación con el mantenimiento llevado a cabo conforme a la DAN 43.

(5) que se ejecute el mantenimiento a sus aeronaves en conformidad con el correspondiente programa de mantenimiento aprobado por la DGAC, el manual de control de mantenimiento, las limitaciones de aeronavegabilidad y a las instrucciones de aeronavegabilidad continuada aplicables y actualizadas;

(6) basado en el actual sistema CASS, a partir del 01 ene 2019, establecer y mantener un sistema de análisis y vigilancia continua (SAVIC) del funcionamiento y eficiencia del programa de mantenimiento, para corregir cualquier deficiencia del programa.

(7) el cumplimiento de las directivas de aeronavegabilidad o documentos equivalentes aplicables y cualquier otro requerimiento de aeronavegabilidad continuada descrita como obligatorio por la DGAC.

(8) que se mantenga la vigencia del certificado de aeronavegabilidad de cada una de sus aeronaves operadas.

(9) que el equipo operacional y de emergencia y los requeridos para la operación prevista se encuentren operativos

(10) emplear a una persona o grupo de personas para asegurar que todo el mantenimiento se realice de conformidad con el manual de control de mantenimiento.

(b) El operador nacional que cuente con un sistema de empresas integradas (holding), y que cedan sus aeronaves, con matrícula chilena, para ser explotadas por empresas aéreas extranjeras que se encuentren bajo su control, deberán cumplir con lo siguiente:

(1) Que el mantenimiento de las aeronaves haya sido realizado por un Centro de Mantenimiento Aeronáutico (CMA) aprobado o reconocido por la DGAC y habilitado en la marca y modelo de la aeronave;

(2) Que se ejecute el mantenimiento a sus aeronaves en conformidad con el correspondiente programa de mantenimiento aprobado por la DGAC;

(3) Asegurar el control y cumplimiento de las directivas de aeronavegabilidad aplicables o documento equivalente y cualquier otro requerimiento de aeronavegabilidad continuada descrita como obligatorio por la DGAC;

(4) Incorporar las aeronaves de las empresas integradas, en todos aquellos programas que constituyen requisitos normativos de aeronavegabilidad continuada

(5) Controlar y conservar todos los registros de mantenimiento de las aeronaves;

(6) Tramitar en forma integrada los informes de dificultades en servicio;

(7) Mantener un sistema de planificación y control de mantenimiento estándar para todas las aeronaves de las empresas integradas; y

(8) Establecer en el MCM un procedimiento para definir como se dará cumplimiento a los puntos anteriores.

121.1203 PROGRAMA DE MANTENIMIENTO

(a) El operador deberá disponer para cada aeronave de un programa de mantenimiento, para el uso y orientación del personal de mantenimiento y de operaciones, con el propósito de asegurar que el mantenimiento de sus aeronaves se efectúa conforme a los requisitos establecidos por el Estado de diseño o el organismo responsable del diseño de tipo, Estado de matrícula y en cualquier experiencia adicional aplicable. Este programa aprobado por el Estado de matrícula debe considerar lo siguiente:

(1) Las tareas de mantenimiento y los plazos correspondientes en que se realizarán, teniendo en cuenta la utilización prevista de la aeronave, incluyendo aspectos tales como pero no limitados a:

(i) Inspecciones

(ii) Mantenimiento calendarizado

(iii) Overhaul y reparaciones

(iv) Inspección estructural; y

(v) tareas de mantenimiento e intervalos identificados como obligatorios durante la aprobación del diseño de tipo

(2) Cuando corresponda, un programa de mantenimiento de la integridad estructural que incluya a lo menos:

(i) Inspecciones suplementarias

(ii) Prevención y control de la corrosión

(iii) Modificaciones estructurales e inspecciones asociadas

(iv) Metodología para la evaluación de las reparaciones

(v) Revisión por daños por fatiga en superficies grandes (WFD)

(3) Para aquellas tareas no definidas como obligatorias por el Estado de Diseño procedimientos para cambiar o desviarse de (1) y (2) anteriores; y

(4) Cuando corresponda, descripciones del programa de confiabilidad de la aeronave, componentes y motores de la aeronave.

(5) Requisitos establecidos por la DGAC y el Estado del operador para operaciones específicas, relacionados con elementos asociados a las especificaciones de operación aprobadas y a cualquier tarea de mantenimiento adicional que se requiera para tales operaciones como ser EDTO, RVSM, MNPS, operaciones todo tiempo etc.

(b) En el diseño y aplicación del programa de mantenimiento se deberán tener en cuenta los principios relativos a factores humanos conforme a lo siguiente:

(1) Lenguaje escrito, significa no solo el empleo del vocabulario y la gramática correcta, sino que también la forma en que se usan.

(2) Tipografía, incluye la forma y tamaño de las letras, la impresión y la diagramación. Ambosa spectos tiene un significativo impacto en la comprensión del texto escrito.

(3) El uso de fotografías, diagramas, tablas o cartas que reemplacen textos descriptivos muy largos ayudan a la comprensión y mantienen el interés. El uso de colores en las ilustraciones reduce la carga de trabajo y tienen un efecto motivacional.

(4) Considerar el ambiente de trabajo donde se va a usar el documento cuando se defina el tamaño de la impresión y de la hoja.

(c) Toda modificación al programa de mantenimiento, debe ser presentada a la DGAC para su aprobación y posterior distribución por parte de la operadora a los organismos o personas que lo requieran en un plazo no mayor a los 60 días después de haber recibido la notificación.

(d) Las tareas y plazos de mantenimiento que se hayan estipulado como obligatorios al aprobar el diseño de tipo se identificarán como tales.

121.1205 GESTIÓN DEL MANTENIMIENTO DE LA AERONAVEGABILIDAD

(a) El operador deberá disponer de una organización de gestión del mantenimiento de la aeronavegabilidad propia o contratada con el fin de cumplir con sus responsabilidades respecto del control de la aeronavegabilidad continuada de sus aeronaves y demás requisitos establecidos en este Capítulo.

(b) La organización de gestión del mantenimiento de la aeronavegabilidad para el trabajo previsto de gestión y supervisión de las actividades de aeronavegabilidad, debe contar con personal competente en aspectos tales como reglamentación aeronáutica nacional e internacional, manejo de los conceptos de la aeronavegabilidad continuada y del idioma inglés.

(c) El operador nombrará un responsable de la gestión del mantenimiento de la aeronavegabilidad el cual deberá poseer las atribuciones establecidas en el Reglamento de Licencias y quien deberá entre otras funciones:

(1) Definir y controlar la competencia del personal.

(2) Desarrollar y supervisar los programas de mantenimiento para cada aeronave gestionada, incluyendo los respectivos programas de confiabilidad.

(3) Verificar que todas las modificaciones y reparaciones cumplan con los requisitos de aeronavegabilidad que la DGAC considere aceptables. Se establecerán procedimientos para asegurar que se conserven los datos corroboradores que prueben el cumplimiento de los requisitos de

aeronavegabilidad.

(4) Verificar que el programa de mantenimiento se cumpla de acuerdo con lo aprobado por la DGAC.

(5) Certificar el cumplimiento de las Directivas de Aeronavegabilidad o documentos equivalentes relacionadas con las aeronaves y sus componentes

(6) Certificar el cumplimiento de los Boletines de Servicio (B/S) que signifiquen una modificación al programa de mantenimiento de las aeronaves y sus componentes.

(7) Verificar que todas las discrepancias de mantenimiento sean corregidas por una organización de mantenimiento debidamente aprobada.

(8) Controlar la sustitución de componentes de aeronaves que hayan alcanzado su límite de servicio.

(9) Verificar que se controlen y conserven los registros de mantenimiento de las aeronaves y sus componentes.

(10) Verificar que el registro de peso y balance refleje el estado actual de la aeronave.

(11) Certificar que los datos de mantenimiento que se utilicen sean los aplicables y se mantengan actualizados.

(12) Verificar que se mantiene actualizada la carta o mapa de daños de cada aeronave.

(13) Presentar el programa de mantenimiento de la aeronave y sus enmiendas a la DGAC para su aprobación.

(14) Determinar y establecer en el MCM aquellos ítems de inspección que se gestionaran como Ítems de Inspección Requerida (RII).

(15) Verificar a través de auditorías de calidad el cumplimiento de los arreglos administrativos suscritos por el operador y los CMA o CMAE.

(16) Velar por el cumplimiento de lo establecido en el MCM.

121.1207 INFORMACIÓN SOBRE EL MANTENIMIENTO DE LA AERONAVEGABILIDAD.

(a) El operador deberá obtener y evaluar las directivas de aeronavegabilidad o documentos equivalentes, emitidos por el Estado de Diseño, el estado de matrícula y la DGAC, según corresponda.

(b) El operador deberá obtener y evaluar las recomendaciones del organismo de diseño que afecten al programa de mantenimiento, y aplicará las medidas resultantes de conformidad con los requisitos establecidos por la DGAC.

(c) El operador de un avión cuya masa máxima certificada de despegue sea superior a 5 700 kg supervisará y evaluará la experiencia de mantenimiento y operacional con respecto al mantenimiento de la aeronavegabilidad y proporcionará la información prescrita por la DGAC en la sección 121.1219.

(d) El operador de un avión cuya masa máxima certificada de despegue sea superior a 5 700 kg obtendrá y evaluará la información relativa al mantenimiento de la aeronavegabilidad y a las recomendaciones disponibles de la entidad responsable del diseño de tipo y aplicará las medidas resultantes que se consideren necesarias de conformidad con un procedimiento aceptable para la DGAC.

121.1209 MANUAL DE CONTROL DE MANTENIMIENTO DEL OPERADOR

(a) El operador proporcionará, para uso y orientación del personal de mantenimiento y operaciones, un manual de control de mantenimiento aceptable para la DGAC. En el diseño del manual se observarán los principios de factores humanos.

(b) El operador se asegurará de que el manual de control de mantenimiento se enmiende y revise según sea necesario para mantener actualizada la información que contiene. Se enviará copia de todas las enmiendas introducidas en el manual de control de mantenimiento a todos los organismos o personas que hayan recibido el manual.

(c) El operador proporcionará a la DGAC copia de su manual de control de mantenimiento, junto con todas las enmiendas y revisiones de este e incorporará en él los textos obligatorios que la DGAC exija.

(d) El diseño del MCM, requerirá se observen los principios de Factores Humanos.

Algunos de los aspectos básicos relacionados con la optimización de Factores Humanos incluyen:

(1) Lenguaje escrito.

Involucra no solo el uso del vocabulario y gramática en forma correcta, sino que la forma en que son usadas.

(2) Tipografía.

Incluye la forma de las letras, la impresión y diagramación por su impacto significativo en la comprensión del material escrito.

(3) El uso de fotografías, diagramas, tablas que reemplacen textos descriptivos extensos para ayudar a mantener la comprensión y mantener el interés. El uso de ilustraciones coloreadas reduce la carga de trabajo y posee un efecto motivacional.

(4) Al definir la impresión y tamaño de la página, se debe tener en consideración el ambiente de trabajo en el cual se usará el documento.

(e) El MCM debe contener la siguiente información:

(1) Una descripción de los procedimientos requeridos por el operador para asegurar que:

(i) cada avión es mantenido en una condición aeronavegable;

(ii) el equipo operacional y de emergencia requerido para la operación a ser ejecutada se encuentra en condición servible; y

(iii) El certificado de aeronavegabilidad se encuentra vigente.

(2) Una descripción de los arreglos administrativos que existan entre el operador y el organismo de mantenimiento reconocido;

(3) Una descripción de los procedimientos de mantenimiento y de los procedimientos para completar y firmar el visto bueno correspondiente, cuando el mantenimiento se realice mediante un sistema que no utilice un organismo de mantenimiento reconocido.

(4) Los nombres y responsabilidades de la persona o grupo de personas empleadas para asegurar que todo el mantenimiento se realice de conformidad con el manual de control de mantenimiento.

(5) Una referencia al programa de mantenimiento para cada tipo de avión operado.

(6) Hasta el 04 nov 2020 , una descripción de los métodos utilizados para llenar y conservar los registros de mantenimiento del operador y a partir del 05 nov 2020, una descripción de los métodos utilizados para llenar y conservar los registros de mantenimiento de la aeronavegabilidad del operador.

(7) Una descripción de los procedimientos para aplicar las medidas resultantes de información obligatoria de mantenimiento de la aeronavegabilidad y, si fuera aplicable, como se informará y cumplirá con medidas alternativas de cumplimiento.

(8) Una descripción de los tipos y modelos de aeronaves a los que se aplica el manual;

(9) Una descripción de los procedimientos para asegurar que los sistemas y componentes defectuosos que afecten a la aeronavegabilidad se registren y rectifiquen;

(10) Una descripción de los procedimientos para notificar en forma inmediata a la DGAC, los sucesos significativos que ocurran en servicio según 121.1219.

(11) Una descripción de y procedimientos para completar y firmar una conformidad de mantenimiento del avión y sus partes una vez estos han sido sometidos a mantenimiento.

(12) El operador establecerá además los siguientes procedimientos para asegurar que se cumplan los requisitos del programa de mantenimiento y las responsabilidades del personal de mantenimiento del operador.

(i) Una descripción de los procedimientos para asegurar que el avión es mantenido de acuerdo con el programa de mantenimiento.

(ii) Una descripción del programa de entrenamiento para el personal de mantenimiento empleado por el operador para el cumplimiento de las tareas y responsabilidades asignadas.

(iii) Una descripción del Sistema SMS del operador

(iv) Una descripción del procedimiento para asegurar que las modificaciones y reparaciones satisfagan los requisitos establecidos por la DGAC.

(v) Una descripción del procedimiento usado para la revisión y control del MCM

(13) Una descripción de los procedimientos para monitorear, evaluar e informar a la DGAC sobre la experiencia operacional y de mantenimiento.

(14) una descripción de los procedimientos para evaluar información de aeronavegabilidad continuada y recomendaciones disponibles de la organización responsable del diseño de tipo, y por la implementación de acciones resultantes que se consideren necesarias como resultado de la evaluación.

(15) Una descripción de los procedimientos para determinar aquellos ítems de inspección que se gestionaran como Ítems de Inspección Requerida (RII), incluyendo aquellas tareas o actividades de mantenimiento que de no ser realizadas correctamente o si se utilizan materiales o partes incorrectas puedan dar como resultados fallas, mal funcionamientos o defectos que hagan peligrar la operación segura de la aeronave.

(16) Una descripción de los procedimientos asociados al Sistema de Análisis y Vigilancia Continua (SAVIC), para uso y orientación del personal de gestión del mantenimiento de la Aeronavegabilidad de la Empresa Aérea, asignado a cumplir funciones en el SAVIC. Estos procedimientos también podrán ser parte de un manual exclusivo (MSAVIC), pero deberá estar referenciado en el MCM. La estructura y contenido de estos procedimientos deberán ser a lo menos los indicados en el Apéndice N°15 de esta DAN.

(17) una descripción de los procedimientos para evaluar la información sobre mantenimiento de la aeronavegabilidad y aplicar las medidas correctivas consiguientes según lo indicado en 121.1207 (d).

121.1211 REGISTROS DE MANTENIMIENTO DE LA AERONAVEGABILIDAD.

(a) La organización de gestión de la aeronavegabilidad debe asegurar que se mantengan y conserven los siguientes registros durante los plazos indicados en (b):

(1) Tiempo total de servicio (horas, tiempo transcurrido y ciclos, según corresponda) del avión y de todos los componentes de duración limitada.

(2) Tiempo de servicio (horas, tiempo transcurrido y ciclos, según corresponda) desde la última revisión general del avión o de sus componentes sujetos a revisión general obligatoria.

(3) Situación actualizada del cumplimiento de toda información obligatoria (Directiva de aeronavegabilidad) sobre el mantenimiento de la aeronavegabilidad, en donde se indique la fecha y el método de cumplimiento, y el número de la directiva. Si ella involucra una acción recurrente, debe especificarse el momento y la fecha de cuando la próxima acción es requerida;

(4) Detalles pertinentes de las modificaciones y reparaciones mayores realizadas en cada aeronave y componente de aeronave; incluyendo los datos de mantenimiento aprobados

(5) Situación actual de la aeronave en cuanto al cumplimiento del programa de mantenimiento;

(6) Registros detallados de los trabajos de mantenimiento para demostrar que se ha cumplido con todos los requisitos necesarios para la firma de la conformidad (visto bueno) de mantenimiento y la correspondiente certificación de conformidad.

(7) De peso y balance actualizados

(8) De todas las dificultades, fallas o mal funcionamiento detectados durante la operación de la aeronave.

(b) Los registros que figuran en (a) (1) a (5) se conservarán durante un período mínimo de 90 días después de retirado definitivamente del servicio el componente a que se refieren, y los registros enumerados en (a) (6) y (a) (8) durante por lo menos dos (2) años a partir de la firma de la conformidad de mantenimiento, sin embargo, los registros de una revisión general (overhaul), deberán conservarse hasta la siguiente revisión general. El registro (a)(7) se debe mantener hasta el próximo pesaje.

(c) El operador debe garantizar que se conserven los registros de forma segura para protegerlo de daños, alteraciones y robo.

(d) Los registros que se llevan y transfieren de acuerdo con esta norma se mantendrán en una forma y un formato (copia dura o digital) que garanticen, en todo momento

su legibilidad, seguridad e integridad.

121.1213 TRANSFERENCIA DE REGISTROS DE MANTENIMIENTO

(a) En caso de que el operador entregue en arriendo una aeronave deberá poner a disposición del arrendatario los registros de mantenimiento con el fin de que este último de cumplimiento a los requisitos de aeronavegabilidad correspondientes.

(b) En caso de cambio permanente de propiedad de la aeronave, los registros de mantenimiento se transferirán al nuevo propietario.

121.1215 REQUISITOS DE PERSONAL

(a) El operador debe establecer y controlar la competencia de todo el personal involucrado en las actividades de gestión del mantenimiento de la aeronavegabilidad, de acuerdo con un procedimiento aceptado por la DGAC, incluyendo un programa de instrucción inicial y recurrente.

(b) El programa de instrucción debe incluir la instrucción sobre los procedimientos de la organización, incluyendo instrucción en conocimiento y habilidades relacionados con la actuación humana.

121.1217 INSPECCIONES ESPECIALES DE SISTEMAS Y EQUIPOS.

El operador es responsable de asegurar que se dé cumplimiento a las siguientes inspecciones especiales en los períodos que se indican:

(a) Prueba y regulación conforme a las instrucciones establecidas en la DAN 43 de Altímetros, Computadores de Datos de Aire, Sistemas automáticos de Reporte de Altitud de Presión y Sistema de Presión Estática – Pitot., con una periodicidad no mayor de veinticuatro (24) meses y cada vez que se intervenga el equipo;

(b) Prueba e Inspección conforme a las instrucciones establecidas en la DAN 43 del Respondedor de Control de Tránsito Aéreo (ATC Transponder) y Sistema de Reporte Automático de Altitud de Presión asociado, con una periodicidad no mayor de 24 meses y cada vez que se intervenga el equipo.

(c) Inspecciones y calibración de los sistemas Registradores de Vuelo

(1) Generalidades.

(i) Antes del primer vuelo del día, los mecanismos integrados de prueba los registradores de vuelo y el equipo de adquisición de datos de vuelo (FDAU), cuando estén instalados, se controlarán por medio de verificaciones manuales y/o automáticas.

(ii) Los sistemas FDR, los sistemas CVR y los sistemas AIR o AIRS, tendrán intervalos de inspección del registro de un año, pudiendo extenderse a dos años, si el operador le demuestra a la DGAC la alta integridad de estos sistemas en cuanto a su buen funcionamiento y auto control.

(iii) Los sistemas DLR o DLRS, tendrán intervalos de inspección del registro de dos años, pudiendo extenderse a cuatro años, si el operador le demuestra a la DGAC la alta integridad de estos sistemas en cuanto a su buen funcionamiento y auto control.

(iv) El sistema registrador de vuelo se considerará fuera de servicio si durante un tiempo considerable se obtienen datos de mala calidad, señales ininteligibles, o si uno o más parámetros obligatorios no se registran correctamente.

(v) El operador deberá conservar y a disposición de la DGAC, la documentación relativa a la asignación de parámetros, ecuaciones de conversión, calibración periódica y otras informaciones que sean requeridas sobre el funcionamiento / mantenimiento de los FDR, para efectos de investigación de un accidente u ocurrencia que requieran notificación a la DGAC. La documentación señalada deberá ser suficiente, a objeto que le permita a la DGAC, durante el desarrollo de su investigación, disponer de la información necesaria para efectuar la lectura de datos en unidades de medición técnicas.

(vi) Para fines de control, la DGAC, podrá requerir del operador un informe sobre las inspecciones del sistema de registro.

(vii) El intervalo de medición, el intervalo de registro y la precisión de los parámetros del equipo instalado se verificarán normalmente aplicando métodos aprobados por la autoridad certificadora competente.

(2) Inspecciones de registro.

(i) El análisis de los datos registrados en los registradores de vuelo garantizará que el registrador funcione correctamente durante el tiempo nominal de grabación;

(ii) con el análisis de los registros del FDR se evaluará la calidad de los datos registrados para determinar si la proporción de errores en los bits (incluidos los introducidos por el registrador, la unidad de adquisición, la fuente de los datos del avión y los instrumentos utilizados para extraer los datos del registrador) está dentro de límites aceptables y determinar la índole y distribución de los errores;

(iii) los registros del FDR de un vuelo completo se examinarán en unidades de medición técnicas para evaluar la validez de los parámetros registrados. Se prestará especial atención a los parámetros procedentes de sensores del FDR. No es necesario verificar los parámetros obtenidos del sistema ómnibus eléctrico de la aeronave si su buen funcionamiento puede detectarse mediante otros sistemas de la aeronave;

(iv) equipo de lectura que tenga el soporte lógico necesario para convertir con precisión los valores registrados en unidades de medición técnica y determinar la situación de las señales discretas.

(v) se realizará un examen de la señal registrada en el CVR mediante lectura de la grabación del CVR Instalado en la aeronave. El CVR registrará las señales de prueba de cada fuente de la aeronave y de las fuentes externas pertinentes para comprobar que todas las señales requeridas cumplan las normas de inteligibilidad;

(vi) siempre que sea posible, durante el examen se analizará una muestra de las grabaciones en vuelo del CVR para determinar si es aceptable la inteligibilidad de la señal en condiciones de vuelo reales.

(vii) se realizará un examen de las imágenes registradas en el DLR o el DLRS reproduciendo la grabación del DLR o DLRS.

(3) Calibración del sistema FDR

(i) Para los parámetros con sensores dedicados exclusivamente al FDR y que no se controlan por otros medios, se hará una recalibración por lo

menos cada cinco años o de acuerdo con las recomendaciones del fabricante de sensores para determinar posibles discrepancias en las rutinas de conversión a valores técnicos de los parámetros obligatorios y asegurar que los parámetros se estén registrando dentro de las tolerancias de calibración; y

(ii) cuando los parámetros de altitud y velocidad aerodinámica provienen de sensores especiales para el sistema FDR, se efectuará una nueva calibración, según lo recomendado por el fabricante de los sensores, por lo menos cada dos años.

(d) Transmisor Localizador de Emergencia.

El ELT debe ser inspeccionado anualmente verificando lo siguiente:

(1) Instalación apropiada

(2) Corrosión de la batería.

(3) Operación de los controles y sensor de impacto

(4) La correcta operación del ELT de acuerdo a las instrucciones del fabricante de la unidad (CMM) o lo indicado por el Manual de Mantenimiento de la Aeronave (AMM)

(5) La existencia del registro demostrativo de que se le ha verificado que la codificación que emite es la asignada por la DGAC.

(e) Peso y balance.

(1) El listado del equipamiento instalado para determinar el peso vacío del avión, debe mantenerse actualizado.

(2) El operador deberá corregir el peso y posición del Centro de Gravedad mediante cálculo cada vez que ésta sea devuelta al servicio después de haberse instalado o removido equipos y en que el peso vacío de la aeronave no exceda el 0,5% del peso máximo de despegue y la nueva distribución de peso en la aeronave sea perfectamente conocida.

(3) El pesaje físico deberá repetirse en los siguientes casos:

(i) Cada vez que entre en servicio y que, por remoción o instalación de equipamiento, el peso vacío de la aeronave exceda el 0,5% del peso máximo de despegue.

(ii) Al término de una reconstrucción, alteración o reparación mayor o pintado superior al 50% de la superficie de la aeronave.

(iii) Cada vez que lo disponga el Manual de Mantenimiento u otro documento técnico aplicable a la aeronave.

(iv) Cada vez que la posición del centro de gravedad de la aeronave para peso vacío se desplace más de 0,5% de la cuerda media aerodinámica.

(4) Periodicidad de pesaje físico.

Para aeronaves sobre 5 700 Kgs., de peso máximo de despegue, sin perjuicio de lo establecido en (iii) anterior, el pesaje físico deberá repetirse cada cuatro (4) años.

No obstante, cuando el operador establezca el sistema de pesaje bajo el concepto de “pesaje de flota” para aeronaves sobre 5 700 Kgs., conforme a procedimientos aprobados por la D.G.A.C., los intervalos máximos de pesaje

deberán ser cada tres años, para un número determinado de aeronaves de la flota.

(5) Formularios y Registros.

(i) Todo pesaje físico, debe registrarse en los formularios que a este respecto se establecen en el Manual de Vuelo o Manual de Peso y Balance de la Aeronave.

Podrán usarse formularios propios del Centro de Mantenimiento Aeronáutico (CMA), siempre que contengan toda la información requerida y el procedimiento esté aprobado por la D.G.A.C., en su Manual de Procedimientos de Mantenimiento.

(ii) Cada vez que se efectúe una actualización de peso y balance (sea por cálculo o pesaje físico), esta información técnica incluyendo la verificación del listado de equipamiento instalado, debe ser incorporada al Manual de Vuelo o Manual de Peso y Balance de la Aeronave, a los registros de mantenimiento y a toda otra documentación que lo requiera.

121.1219 INFORME DE DIFICULTADES EN SERVICIO

(a) Notificación conforme al Apéndice 11

(1) El operador de una aeronave a la cual le aplique esta norma técnica debe informar al titular del certificado de tipo con copia a la DGAC cualquier falla, malfuncionamiento, o defecto en la aeronave que ocurre o es detectado en cualquier momento si, en su opinión, esa falla, malfuncionamiento o defecto ha puesto en peligro o puede poner en peligro la operación segura de la aeronave utilizada por él.

(2) Los informes deben ser hechos en la forma y manera indicada en el Apéndice 11 y deben contener toda la información pertinente sobre la condición que sea de conocimiento del operador.

(b) Notificación inmediata (vía telefónica o documental).

Además de lo señalado en (a), el operador deberá cumplir con lo siguiente:

(1) Los siguientes sucesos significativos justifican la notificación inmediata a la DGAC:

(i) Falla de estructura primaria

(ii) Falla del sistema de control

(iii) Incendio en la aeronave

(iv) Falla estructural del motor; o

(v) Toda otra condición que se considere un peligro inminente para la seguridad operacional

(2) El informe escrito o telefónico debe ajustarse al formato indicado en el Apéndice 11, y por tratarse de una alerta, debe contener la siguiente información, cuando esta esté disponible y sea pertinente:

(i) Nombre y dirección del propietario de la aeronave

(ii) Si se trata de un accidente o incidente

(iii) SB, cartas de servicio y directivas de aeronavegabilidad relacionadas: y

(iv) Disposición de las piezas defectuosas

Los antecedentes señalados, deben enviarse a la DGAC lo antes posible tras la llamada telefónica o la presentación del informe.

CAPÍTULO N

OPERACIONES ESPECIALES

121.1301 REQUISITOS PARA OPERACIONES CON TIEMPO DE DESVIACIÓN EXTENDIDO EDTO

(a) Generalidades.

(1) Salvo que la DGAC haya expedido una aprobación para EDTO, ningún avión con dos o más motores de turbina realizará operaciones en una ruta en la que el tiempo de desviación hasta un aeródromo de alternativa en ruta desde un punto en la ruta, calculado en condiciones ISA y de aire en calma a la velocidad de crucero con un motor inactivo para aviones con dos motores de turbina y a la velocidad de crucero con todos los motores en marcha para los aviones con más de dos motores de turbina, exceda del umbral de tiempo establecido por la DGAC para tales operaciones. En la aprobación se indicará el umbral de tiempo establecido para cada avión y combinación de motores en particular.

(2) Cuando el tiempo de desviación es superior al umbral de tiempo, se considera que la operación es una operación con tiempo de desviación extendido (EDTO).

(3) Al expedir una aprobación para realizar operaciones con tiempo de desviación extendido, la DGAC especificará el tiempo máximo de desviación otorgado al explotador para cada avión y combinación de motores en particular.

Al especificar el tiempo de desviación máximo apropiado para un explotador de un tipo de avión en particular que realiza operaciones con tiempo de desviación extendido, la DGAC se asegurará de que:

(i) *Para todos los aviones:* no se sobrepase la limitación de tiempo más restrictiva de un sistema significativo para EDTO, si corresponde, indicada en el manual de vuelo del avión (directamente o por referencia) y correspondiente a esa operación en particular; y

(ii) Para los aviones con dos motores de turbina: el avión tenga certificación para EDTO

(4) Para los aviones que se utilizan en EDTO, el combustible adicional que se requiere en 121.233 (c)(6)(ii) incluirá el combustible necesario para cumplir con la situación de combustible crítico para EDTO según lo establecido por el Estado del operador.

(5) No se proseguirá con un vuelo más allá del umbral de tiempo conforme a (1), a menos que se haya revaluado la disponibilidad de los aeródromos de alternativa en ruta identificados y la información más reciente indique que, para la hora prevista de utilización, las condiciones en esos aeródromos corresponderán o serán superiores a los mínimos de utilización de aeródromo establecidos por el operador para la operación. Si se identifican condiciones que pudieran impedir una aproximación y un aterrizaje seguros en ese aeródromo para la hora prevista de utilización, se determinará la adopción de medidas alternativas.

(b) Aprobación de la DGAC.

Al especificar el tiempo de desviación máximo para aviones con dos motores de turbina, la DGAC verificará se consideren los siguientes aspectos para proporcionar

el nivel de seguridad operacional previsto.

(1) el certificado de la aeronavegabilidad para EDTO del tipo de aeronave;

(2) la fiabilidad del sistema de propulsión;

(3) el programa de mantenimiento para EDTO del titular del certificado AOC, los procedimientos para autorizar la salida de los vuelos y los programas de instrucción de la tripulación; y

(4) la ruta en que se ha de volar, las condiciones operacionales previstas y el emplazamiento de aeródromos de alternativa en ruta adecuados.

(5) la ejecución de un vuelo de comprobación en la ruta EDTO solicitada o modificada (se acepta el uso de un simulador), verificando que durante su desarrollo se cumplan todos los procedimientos operativos y de seguridad declarados por la empresa.

(6) la solicitud de una nueva ruta EDTO o la modificación a una ruta previamente aprobada, considerará la presentación a la DGAC de un análisis de evaluación y mitigación de riesgos de seguridad operacional.

(c) Certificación de la aeronavegabilidad para los vuelos a grandes distancias.

En la certificación de la aeronavegabilidad para los vuelos a grandes distancias con el tipo de aeronave que va a utilizarse en vuelos a grandes distancias, se deberá prestar especial atención para que se garantice que se mantendrá el nivel de seguridad exigido durante estos vuelos, como, por ejemplo, continuación del vuelo durante períodos prolongados después de la falla de un motor o sistemas esenciales. Los procedimientos relacionados con los vuelos a grandes distancias deben ser incorporados al Manual de Vuelo, al Manual de Mantenimiento u otros documentos apropiados.

(d) Presentación del operador.

El operador presentará para aprobación de la DGAC, un Programa de Implementación EDTO completo, incluida una Carta Gantt.

(e) Mantención del nivel de seguridad.

Para mantener el nivel de seguridad exigido en rutas en las que se permita el vuelo de aeronaves con dos grupos motores más allá del umbral de tiempo, es necesario que:

(1) En las Especificaciones para la Operación del tipo de aeronave se indique específicamente que está autorizada para volar más allá del umbral de tiempo, teniendo en cuenta los aspectos de proyecto y fiabilidad de los sistemas de la aeronave;

(2) La fiabilidad del sistema de propulsión sea tal que el riesgo de falla simultánea de los dos grupos motores, debido a causas independientes, sea sumamente remoto;

(3) Se cumplan todos los requisitos necesarios de mantenimiento especial;

(4) Se satisfagan los requisitos específicos para autorizar la salida del vuelo;

(5) Se establezcan los procedimientos operacionales necesarios durante el vuelo; y

(6) La DGAC autorice específicamente estas operaciones.

(f) Requisitos.

Los siguientes requisitos son de aplicación específica para operaciones con tiempo de desviación extendido EDTO:

(1) Requisitos para autorizar la salida de los vuelos.

(i) Para autorizar la salida de los vuelos, se debe prestar particular atención a las condiciones que pudieran prevalecer durante los vuelos a grandes distancias, por ejemplo, prolongación del vuelo con un grupo motor inactivo, deterioro de los sistemas principales, reducción de la altitud de vuelo, etc.

(ii) Además, deben considerarse por lo menos los aspectos siguientes:

(A) Verificación del estado de funcionamiento de los sistemas antes del vuelo;

(B) Instalaciones y servicios de comunicaciones y navegación, y su capacidad;

(C) Necesidades de combustible; y

(D) Disponibilidad de la información pertinente en cuanto a performance.

(2) Requisitos adicionales para los vuelos de más de 60 minutos de aviones con motores de turbina hasta un aeródromo de alternativa en ruta.

(i) Los operadores que realicen vuelos de más de 60 minutos desde un punto en una ruta hasta un aeródromo de alternativa en ruta, se asegurarán de que:

(A) Para todos los aviones:

(*) se identifiquen los aeródromos de alternativa en ruta; y

(**) se proporcione a la tripulación de vuelo la información más reciente sobre los aeródromos de alternativa en ruta identificados, incluyendo la situación operacional y las condiciones meteorológicas;

(B). Para los aviones con dos motores de turbina, en la información más reciente proporcionada a la tripulación de vuelo se indique que las condiciones en los aeródromos de alternativa en ruta identificados corresponderán o serán superiores a los mínimos de utilización de aeródromo establecidos por el operador para el vuelo a la hora prevista de su utilización.

(ii) Además de los requisitos indicados en (i) todos los operadores se asegurarán de que se tome en cuenta lo que se indica a continuación y se proporcione el nivel general de seguridad operacional previsto en las disposiciones de esta norma:

(A) control de operaciones y procedimientos de despacho de los vuelos;

(B) procedimientos operacionales; y

(C) programas de instrucción.

(g) Principios de índole operacional.

Toda aeronave que se utilice en vuelos a grandes distancias debe, en los casos mencionados a continuación, poder efectuar lo siguiente:

(1) En caso de detención de un grupo motor, volar hasta el aeródromo apropiado más próximo para el aterrizaje (en función del tiempo mínimo de vuelo) y aterrizar en el mismo;

(2) En caso de falla de uno o varios sistemas primarios de la aeronave, volar hasta el aeródromo apropiado más próximo y aterrizar en el mismo, a menos que se haya demostrado, teniendo en cuenta las repercusiones de la falla en el vuelo y la probabilidad y consecuencias de fallas subsiguientes, que no se deterioraría notablemente la seguridad por el hecho de continuar el vuelo previsto; y

(3) En caso de modificaciones que influyan en la lista de equipo mínimo (MEL), en las instalaciones y servicios de comunicaciones y navegación, en la reserva de combustible y aceite, en la disponibilidad de aeródromos de alternativa en ruta o en la performance de la aeronave, hacer los ajustes convenientes al plan de vuelo.

(h) Autorización de las operaciones.

Al autorizar la operación de una aeronave con dos grupos motores en rutas a grandes distancias, la DGAC debe garantizar, además de los requisitos estipulados previamente en este Apéndice, que:

(1) La experiencia de la empresa aérea y su cumplimiento de las normas son satisfactorios;

(2) La empresa aérea ha demostrado que el vuelo puede continuar hasta un aterrizaje seguro en las condiciones operacionales deterioradas que se prevé resultarían en los siguientes casos:

(i) Pérdida total de empuje de un grupo motor; o

(ii) Pérdida total de la energía eléctrica suministrada por el grupo motor; o

(iii) Toda otra condición que la DGAC estime que constituye un riesgo equivalente para la aeronavegabilidad y performance.

(3) El programa del operador para la instrucción de la tripulación es adecuado a la operación prevista; y

(4) La documentación que acompaña la autorización abarca todos los aspectos pertinentes.

(i) Aeródromos de Alternativa EDTO.

(1) Aeródromo de alternativa adecuado.

Aeródromo en que puede cumplirse con los requisitos de performance de aterrizaje y que según lo previsto estará disponible, de ser necesario, además de contar con las instalaciones y los servicios necesarios tales como control de tránsito aéreo, iluminación, comunicaciones, servicios meteorológicos, ayudas para la navegación, servicios de salvamento y de extinción de incendios y un procedimiento apropiado de aproximación por instrumentos.

(2) Aeródromo de alternativa apropiado.

Aeródromo adecuado en que, para la hora prevista de su utilización, los informes meteorológicos o pronósticos o cualquier combinación de los mismos indican que las condiciones meteorológicas corresponderán o estarán por encima de los mínimos de utilización de aeródromo y para los que los informes de la condición de la superficie de pista indican que será posible realizar un aterrizaje seguro.

(3) No se podrá despachar una aeronave para un vuelo EDTO a menos que se incluyan suficientes aeródromos de Alternativa en el despacho del vuelo de manera que la aeronave se mantenga dentro del tiempo de desvío máximo EDTO autorizado. Al seleccionar estos aeródromos de Alternativa EDTO, el operador debe considerar todos los aeródromos adecuados dentro del tiempo de desvío autorizado EDTO para ese vuelo, que cumplan con los estándares de esta norma.

(4) Un aeródromo solo podrá ser considerado como Aeródromo de Alternativa EDTO si:

(i) Puede ser utilizado (desde la hora más temprana de aterrizaje a la más tarde posible).

(ii) Los informes y pronósticos meteorológicos, o una combinación de ellos, indiquen que las condiciones meteorológicas estarán en o sobre las mínimas establecidas para el aeródromo de alternativa EDTO e incluidas en las especificaciones operativas del operador.

(iii) Los informes respecto a la condición del campo indiquen que se puede efectuar un aterrizaje seguro.

(iv) Para el caso de vuelos EDTO superiores a 180 minutos el aeródromo cumple los requisitos de protección de las personas a bordo, que incluye contar con facilidades suficientes en el aeródromo o en áreas cercanas para velar por su bienestar.

(5) Una vez que un vuelo está en ruta, las condiciones meteorológicas de cada Aeródromo de Alternativa deben cumplir con los requisitos del despacho original o de redespacho en ruta.

(j) Aeródromo de Alternativa EDTO: Servicio de Rescate y Combate de Incendios.

(1) Excepto como se dispone en el párrafo (2) de esta sección, el Servicio de Extinción de Incendio (SSEI) debe cumplir con lo siguiente:

(i) Estar disponible en cada aeródromo incluido en el despacho del vuelo como Aeródromo de Alternativa EDTO.

(ii) Para EDTO de hasta 180 minutos, cada Aeródromo de Alternativa EDTO designado deberá contar con un SSEI equivalente a una Categoría 4 o superior de OACI

(iii) Además de lo indicado en (ii) anterior, para EDTO superiores a 180 minutos, la aeronave debe permanecer dentro del tiempo de desvío EDTO autorizado de un aeródromo adecuado que cuente con un SSEI equivalente a una Categoría 7 o superior de OACI.

(2) Si el equipamiento y el equipo requerido en el párrafo (1) de esta sección no está disponible inmediatamente en el aeródromo, el operador aún puede incluir el aeródromo en el despacho, si el SSEI del aeródromo puede ser aumentado para cumplir con el párrafo (1) de esta sección mediante el refuerzo de medios locales de combate de incendio. Un tiempo de 30 minutos para el aumento del SSEI es el adecuado si los medios locales son notificados cuando aún la aeronave se encuentra en ruta. El equipo y el personal de refuerzo deben estar disponibles al arribo de la aeronave desviada y debe permanecer en esa condición en tanto la aeronave desviada requiera el SSEI.

(k) Fiabilidad y asentamiento de los sistemas de propulsión.

(1) Uno de los elementos básicos que ha de considerarse para autorizar los vuelos a grandes distancias es la fiabilidad y asentamiento del sistema de

propulsión. Estos factores deben ser tales que el riesgo de pérdida total de empuje por causas independientes sea sumamente remoto.

(2) El único modo de evaluar el grado de asentamiento del sistema de propulsión y su fiabilidad en servicio es ejerciendo un buen juicio técnico, teniendo en cuenta la experiencia a nivel mundial con el grupo motor en cuestión.

(3) Por lo que respecta a un sistema de propulsión cuya fiabilidad ya se haya evaluado, se evaluará la capacidad del operador para mantener ese nivel de fiabilidad, teniendo en cuenta los antecedentes del operador en materia de fiabilidad con tipos muy similares de grupos motores.

(l) Motor inoperativo: aterrizajes; informes.

(1) Excepto como se dispone en el párrafo (2) de esta sección, toda vez que un motor de la aeronave falle o, cuando un motor sea detenido para prevenir un posible daño, el Piloto al Mando debe aterrizar la aeronave en el aeródromo adecuado más cercano y lo más pronto posible para poder efectuar un aterrizaje seguro.

(2) En el caso de aeronaves con dos o más motores, la falla de uno de ellos le permitirá al piloto dirigirse a un aeródromo seleccionado por él si estima que proceder hacia ese aeródromo es tan seguro como aterrizar en el aeródromo adecuado más cercano, considerando lo siguiente:

(i) La naturaleza de la falla y las posibles dificultades mecánicas que pueden presentarse si el vuelo se continúa.

(ii) La altitud, el peso y el combustible utilizable al momento en que el motor es detenido.

(iii) Las condiciones meteorológicas en ruta y en los lugares posibles de aterrizaje.

(iv) La congestión del tráfico aéreo.

(v) El tipo de terreno.

(vi) La familiarización con el aeródromo a ser utilizado.

(3) El Piloto al Mando debe informar toda detención de motor en vuelo a la dependencia de control responsable tan pronto como sea posible, y mantenerla informada sobre el progreso del vuelo.

(4) Si el Piloto al Mando aterriza en un aeródromo diferente al aeródromo adecuado más próximo, deberá enviar en un plazo no superior a las 48 hrs un informe por escrito a la DGAC mencionando las razones de su decisión.

(m) Aeródromos: Información requerida.

(1) El operador debe demostrar que cada ruta que propone para aprobación tiene suficientes aeródromos debidamente equipados y adecuados para la operación propuesta, considerando ítems tales como: tamaño, superficie, obstrucciones, facilidades, protección pública, iluminación, ayudas a la navegación y a las comunicaciones y ATC.

(2) El operador debe demostrar que tiene un sistema aprobado para obtener, mantener y distribuir al personal apropiado, la información aeronáutica actualizada de cada aeródromo que se utilice para asegurar una operación segura en ese aeródromo. La información aeronáutica debe incluir lo siguiente:

(i) Aeródromos.

(A) Facilidades.

(B) Protección pública.

(C) Ayudas a la navegación y a las comunicaciones.

(D) Construcciones que afecten el despegue, el aterrizaje o las operaciones terrestres.

(E) Facilidades de tráfico aéreo.

(ii) Pistas, áreas libres de obstáculos y áreas de parada.

(A) Dimensiones.

(B) Superficie.

(C) Marcas y sistemas de iluminación.

(D) Elevación y gradiente.

(iii) Umbrales desplazados.

(A) Ubicación.

(B) Dimensiones.

(C) Despegue, aterrizaje o ambos.

(iv) Obstáculos.

(A) Aquellos que afecten los cómputos de performance de despegue y aterrizaje.

(B) Control de obstáculos.

(v) Procedimientos de vuelo instrumental.

(A) Procedimientos de salida.

(B) Procedimientos de aproximación.

(C) Procedimientos de aproximación frustrada.

(vi) Información especial.

(A) Equipo de medición de alcance visual de pista.

(B) ientos prevalecientes y condiciones de baja visibilidad

(3) El operador a requerimiento de la DGAC, deberá incluir las revisiones en su sistema tendientes a mejorar los mecanismos de recolección, diseminación y utilización de la información aeronáutica que le ha sido aprobada.

(n) Requisitos de instrucción para tripulantes y despachadores.

(1) El operador debe contar con un programa de instrucción aprobado por la DGAC que debe proporcionar la siguiente instrucción terrestre, como sea apropiado, para la asignación específica de cada tripulante o despachador:

(i) Instrucción terrestre básica que contemple las siguientes materias:

(A) Deberes y responsabilidades de tripulantes y despachadores, según corresponda.

(B) Disposiciones aplicables de la reglamentación aeronáutica.

(C) Contenido del certificado de operación y de las especificaciones operativas del operador (no requerida para los tripulantes de cabinaes); y

(D) Las partes apropiadas del Manual de Operaciones del operador.

(ii) La instrucción inicial y de transición aplicable.

(iii) Para tripulantes, instrucción sobre emergencias.

(iv) Para tripulantes y despachadores sus roles y responsabilidades en el plan de recuperación de pasajeros, si es aplicable.

(2) Cada programa de instrucción debe proporcionar la instrucción de vuelo que sea aplicable.

(3) Cada programa de instrucción debe proporcionar instrucción periódica y de vuelo.

(4) Cada programa de instrucción debe proporcionar instrucción de diferencias si la DGAC encuentra que, debido a diferencias entre aeronaves del mismo tipo operados por el operador, se requiere instrucción adicional para asegurar que cada tripulante y despachador está adecuadamente entrenado para cumplir con sus deberes asignados

(5) En el programa de instrucción se puede incluir instrucción de ascenso para un tipo particular de aeronave para tripulantes que hayan calificado y servido como Copilotos o ingenieros de vuelo en esa aeronave.

(6) Materias específicas sobre maniobras, procedimientos o partes de ellas incluidas en la instrucción de transición o de ascenso pueden ser omitidas, cuando sea aplicable, atendida la experiencia de las tripulaciones, pudiendo reducirse las horas programadas de instrucción terrestre o de instrucción de vuelo.

(7) Además de la instrucción inicial, de transición, de ascenso, periódica y de diferencias, cada programa de instrucción debe proporcionar entrenamiento terrestre y de vuelo, instrucción y la práctica necesaria para asegurar que cada tripulante y despachador:

(i) Permanezca adecuadamente entrenado y se mantenga eficiente en cada aeronave, posición de tripulante y tipo de operación en la cual participa; y

(ii) Califica en nuevos equipamientos, facilidades, procedimientos y técnicas, incluyendo las modificaciones en las aeronaves.

(o) Abastecimiento de combustible en ruta para vuelos EDTO.

(1) No se puede despachar una aeronave para un vuelo EDTO, a menos que la aeronave tenga suficiente combustible para volar a un Aeródromo de Alternativa EDTO, asumiendo:

(i) una despresurización rápida en el punto más crítico;

(ii) un descenso a una altitud segura para el cumplimiento de los requisitos de suministro de oxígeno; y

(iii) el viento previsto y otras condiciones meteorológicas.

(2) Combustible para volar a un Aeródromo de Alternativa EDTO.

(i) Considerar combustible para el caso de despresurización rápida y falla de motor. La aeronave debe llevar la mayor de las siguientes cantidades de combustible:

(A) Combustible suficiente para volar a un Aeródromo de Alternativa EDTO asumiendo una despresurización rápida en el punto más crítico seguido de un descenso a una altitud segura para cumplir los requisitos de suministro de oxígeno.

(B) Combustible suficiente para volar a un Aeródromo de Alternativa EDTO (a velocidad de crucero con un motor inoperativo) asumiendo una despresurización rápida y una falla simultanea de motor en el punto más crítico seguido de un descenso a una altitud segura para el cumplimiento de los requisitos de suministro de oxígeno; o

(C) Suficiente combustible para volar a un Aeródromo de Alternativa EDTO (a velocidad de crucero con un motor inoperativo) asumiendo una falla de motor en el punto más crítico seguido de un descenso a la altitud de crucero con un motor inoperativo.

(ii) Combustible para casos de error en los pronósticos de viento. Al calcular la cantidad de combustible requerida por el párrafo (2) (i) (A) de esta sección, el operador debe aumentar la velocidad del viento pronosticado en un 5% (resultante de un incremento del viento de frente o de cola) para prever cualquier error potencial en la apreciación del viento. Si el operador no está utilizando un modelo aceptado de pronósticos de viento, la aeronave debe llevar un 5% del combustible adicional requerido por el párrafo (2) (i) (A) de esta sección, como combustible de reserva para casos de error en la información de viento.

(iii) Combustible para casos de formación de hielo. Al calcular el combustible requerido por el párrafo (2) (i) (A) de esta sección (luego de completar el cálculo del viento del párrafo (2)(i)(B) de esta sección), el operador debe asegurarse que la aeronave lleva la mayor de las siguientes cantidades de combustible ante la posibilidad de formación de hielo durante el desvío

(A) Combustible que será consumido a consecuencia de la formación de hielo en el fuselaje durante el 10% del tiempo que se pronostica hielo (incluyendo el combustible utilizado por el motor y el antihielo de las alas durante ese periodo).

(B) Combustible que será utilizado para el antihielo del motor y, si es apropiado, para el antihielo de las alas, por todo el período durante el cual se pronostica hielo.

(iv) Combustible para el caso de deterioro del motor. Al calcular la cantidad de combustible requerida por el párrafo (2)(i)(A) de esta sección (después de completar el cálculo del viento del párrafo (2)(i)(B) de esta sección), la aeronave también lleve combustible igual al 5% del combustible especificado anteriormente, para el caso del deterioro de la performance de consumo de combustible en crucero, a menos que el operador posea un programa para monitorear el deterioro de las performances de consumo de combustible en crucero de las aeronaves en servicio.

(3) Combustible para procedimientos de espera, aproximación y aterrizaje.

Además del combustible requerido por el párrafo (2)(i) de esta sección, la aeronave debe llevar suficiente combustible para mantenerse a 1.500 pies sobre la elevación del campo por 15 minutos, luego de alcanzar el Aeródromo de Alternativa EDTO y posteriormente efectuar una aproximación instrumental y aterrizar

(4) Combustible que considere el uso del APU.

Si el APU se requiere como fuente de energía, el operador debe considerar el

consumo de este combustible durante las fases apropiadas del vuelo

(p) Consideración de los Sistemas de Tiempo Limitado en la planificación de las alternativas EDTO.

(1) No se puede considerar un aeródromo como Aeródromo de Alternativa EDTO en un despacho EDTO de hasta 180 minutos si el tiempo requerido para volar hasta ese aeródromo (a la velocidad de crucero con un motor inoperativo en condiciones estándar) excede el tiempo aprobado para los Sistemas Significativos EDTO más limitantes menos 15 minutos, (incluyendo el tiempo más limitante del Sistema de Supresión de Fuego de la aeronave en aquellos compartimientos de carga y equipaje que la reglamentación requiere que tengan Sistemas de Supresión de Fuego).

(2) No se puede considerar en el despacho de un vuelo un aeródromo como Aeródromo de Alternativa EDTO en EDTO superiores a 180 minutos, si el tiempo requerido para volar hasta ese aeródromo:

(i) A la velocidad de crucero con todos los motores funcionando, corregida por el viento y la temperatura, excede el tiempo límite del Sistema de Supresión de Fuego menos 15 minutos en aquellos compartimientos de carga y equipaje en que la reglamentación exige tener Sistemas de Supresión de Fuego (excepto como se dispone en el párrafo 121.231 de esta norma; o

(ii) a la velocidad de crucero con un motor inoperativo, corregida por el viento, el excede el tiempo más limitante del Sistema Significativo EDTO de la aeronave (diferente al tiempo más limitante del sistema de supresión de fuego menos 15 minutos en aquellos compartimientos de carga y equipaje en que la reglamentación exige tener Sistemas de Supresión de Fuego).

(q) Facilidades de comunicaciones.

(1) Cada operador debe según 121.405 (b)(1) demostrar que se dispone en toda la ruta de sistemas de comunicaciones en ambos sentidos u otros medios de comunicación aprobados por la DGAC. Las comunicaciones pueden ser directas o a través de sistemas de comunicaciones aprobados que proporcionen comunicaciones rápidas y confiables, en condiciones de operación normal, entre la aeronave y la oficina de despacho apropiada y entre la aeronave y la dependencia de control del tráfico aéreo.

(2) Excepto en una emergencia, el sistema de comunicaciones entre cada aeronave y la oficina de despacho debe ser independiente de cualquier otro sistema operado por la DGAC.

(3) Cada operador deberá proporcionar comunicaciones de voz para EDTO donde facilidades de comunicaciones de voz estén disponibles. Al determinar que facilidades están disponibles, el operador debe considerar rutas y altitudes potenciales requeridas para desviarse a Aeródromos de Alternativa EDTO. Donde las facilidades no estén disponibles o sean de tan baja calidad que las comunicaciones de voz no sean posibles, deben ser sustituidas por otro sistema de comunicaciones.

(4) Cada operador autorizado para operaciones EDTO superiores a 180 minutos, deberá contar con un segundo sistema de comunicaciones además del requerido en el párrafo (3) de esta sección. Ese sistema debe ser capaz de proporcionar comunicación inmediata de voz vía satélite con fidelidad de línea

telefónica. El sistema debe ser capaz de comunicación entre la tripulación de vuelo y los servicios de tráfico aéreo, y entre la tripulación de vuelo con el operador. Al determinar si esas comunicaciones están disponibles, el operador debe considerar rutas y altitudes potenciales requeridas para desviarse a Aeródromos de Alternativa EDTO. Donde no se disponga de comunicaciones inmediatas de voz basadas en satélites, debe sustituirse por otro sistema de comunicaciones.

(r) Programa de Mantenimiento para la aeronavegabilidad continuada (CAMP) para EDTO con bimotores.

Para efectuar vuelos EDTO utilizando aeronaves bimotores, cada operador debe desarrollar y cumplir con un Programa de Mantenimiento de Aeronavegabilidad Continuada EDTO, como se ha autorizado en las especificaciones operativas del operador, para cada combinación aeronave – motor empleada en EDTO. El operador debe desarrollar este CAMP EDTO suplementando el programa de mantenimiento del fabricante o el CAMP aprobado al operador. Este CAMP EDTO debe incluir los siguientes elementos:

(1) Documento de mantenimiento EDTO.

El operador debe tener un documento de mantenimiento EDTO para ser utilizado por cada persona involucrada en EDTO. El documento debe incluir:

(i) Una lista de cada Sistema Significativo EDTO.

(ii) Mencionar o incluir todos los elementos de mantenimiento EDTO en esta sección.

(iii) Mencionar o incluir todos los programas y procedimientos de apoyo.

(iv) Mencionar o incluir todos los deberes y responsabilidades; y

(v) Establecer claramente donde ubicar el material de referencia en el sistema de documentos del operador.

(2) Check de Servicio Previo a la salida EDTO.

Excepto como se establece en el Apéndice Nº 1 de esta DAN, el operador debe desarrollar un Check de Servicio Previo a la salida ajustado a su operación específica.

(i) El operador debe completar un Check de Servicio Previo a la salida inmediatamente antes de cada vuelo EDTO.

(ii) Como mínimo este check debe considerar:

(A) Verificar la condición de todos los Sistemas Significativos EDTO.

(B) Verificar el estado de la aeronave revisando los registros aplicables de mantenimiento

(C) Incluir una inspección exterior e interior para determinar el nivel y razón de consumo de aceite de los motores y del APU.

(iii) Una persona de mantenimiento debidamente entrenada, calificada en EDTO debe cumplir y certificar con su firma las tareas específicas EDTO. Antes de que se inicie un vuelo EDTO, una persona habilitada para firmar y autorizada por el operador debe certificar con su firma que el check de servicio (PDSC) EDTO previo a la salida fue completado.

(iv) Limitaciones en el mantenimiento dual.

(A) Excepto como se especifica en el párrafo siguiente, el operador no

puede efectuar mantenimiento estándar en conjunto con el mantenimiento EDTO (dual programado o no programado) durante la misma visita de mantenimiento en un mismo Sistema Significativo EDTO o substancialmente similar, incluido en el documento de mantenimiento EDTO, debido a que un mantenimiento no apropiado puede generar la falla de un Sistema Significativo EDTO.

(B) En el caso que un mantenimiento dual, como se define en el párrafo (3)(i) de esta sección no pueda ser evitado, el operador puede realizar mantenimiento siempre que:

(-) La acción de mantenimiento en cada uno de los Sistemas Significativos afectados sea realizada por un técnico diferente; o

(-) La acción de mantenimiento en cada uno de los Sistemas Significativos afectados sea realizad por el mismo técnico bajo la supervisión de una segunda persona calificada; y

(-) Tanto para los párrafos (A) o (B) anteriores, una persona calificada realice una prueba de verificación en tierra y cualquiera prueba de verificación en vuelo requerida de acuerdo con el programa desarrollado de acuerdo al párrafo siguiente.

(v) Programa de verificación.

El operador debe desarrollar y mantener un programa para la solución de discrepancias que aseguren la efectividad de las acciones de mantenimiento efectuada en los Sistemas Significativos EDTO. El programa de verificación debe identificar problemas potenciales y verificar acciones correctivas satisfactorias. El Programa de Verificación debe incluir políticas y procedimientos de verificación en tierra y en vuelo. El operador debe establecer procedimientos para indicar claramente quien es el que va a iniciar la acción de verificación y que acción es necesaria. La acción de verificación puede ser realizada en un vuelo EDTO comercial siempre que la acción de verificación sea documentada como satisfactoriamente completada luego de alcanzar el Punto de Entrada EDTO.

(vi) Identificación de la tarea.

El operador debe identificar todas las tareas específicas EDTO. Un mecánico adecuadamente entrenado que esté calificado en EDTO debe realizar y certificar mediante firma que la tarea específica EDTO ha sido completada.

(vii) Control centralizado de los procedimientos de mantenimiento.

El operador deberá desarrollar y mantener procedimientos para centralizar el control del mantenimiento EDTO.

(viii) Programa de Control de Partes.

El operador debe desarrollar un Programa de Control de Partes EDTO para asegurar una identificación adecuada de las partes utilizadas para mantener la configuración de las aeronaves utilizadas en EDTO.

(ix) Programa de Confiabilidad.

El operador debe tener un Programa de Confiabilidad EDTO. Este

programa debe ser el Programa de Confiabilidad existente del operador o su Sistema Continuo de Supervisión y Análisis (SAVIC) complementado para EDTO. Este programa debe estar orientado hacia los eventos e incluir los procedimientos para informar los eventos que se indican a continuación:

(A) El operador debe informar a la DGAC los siguientes eventos dentro de 96 horas de su ocurrencia:

(-) Inflight Shutdown (IFSD), excepto IFSD realizados con propósitos de instrucción.

(-) Desvíos y regresos debido a fallas, mal funcionamiento o defectos asociados a cualquier sistema de la aeronave - motor.

(-) Cambios de potencia o empuje no inducidos.

(-) Incapacidad para controlar el motor u obtener una potencia o empuje deseado.

(-) Pérdida de combustible inadvertido o desbalance de combustible en vuelo.

(-) Fallas, mal funcionamiento o defectos asociados a los Sistemas Significativos EDTO.

(-) Cualquier evento que pueda poner en peligro la seguridad del vuelo y el aterrizaje de una aeronave en un vuelo EDTO.

(B) El operador debe investigar la causa de cada evento mencionado en el párrafo (8) (i) de esta sección y presentar sus conclusiones y descripción de las acciones correctivas adoptadas a la DGAC antes de retornar la aeronave al servicio en condición EDTO. La acción correctiva debe ser aceptable para la DGAC.

(x) Monitoreo del sistema de propulsión.

(A) Si la razón de IFSD (computada respecto a 12 meses de operación) de un motor instalado como parte de una combinación de Aeronave - motor excede los siguientes valores, el operador debe efectuar una revisión detallada de sus operaciones para identificar cualquier causa y efecto y errores sistémicos. La razón de IFSD puede ser computada utilizando todos los motores de ese tipo en toda la flota de aeronaves del operador aprobada para EDTO.

(-) Una razón de 0.05 por 1.000 horas de motor para EDTO hasta e incluyendo 120 minutos.

(-) Una razón de 0.03 por 1.000 horas de motor para EDTO superiores a 120 minutos y hasta e incluyendo 207 minutos en el área de operación del Pacífico Norte y superiores a, e incluyendo 180 minutos en todo otro lugar.

(-) Una razón de 0.02 por 1.000 horas de motor para EDTO superiores a 207 minutos en el área de operación del Pacífico Norte y superiores a 180 minutos en todo otro lugar.

(B) Luego de 30 días de haber excedido la razón mencionada anteriormente, el operador deberá presentar a la DGAC un informe de la investigación realizada y cualquiera acción correctiva adoptada.

(xi) Monitoreo de la condición del motor.

(A) El operador deberá tener un Programa de Monitoreo de la condición del motor para detectar el deterioro en las primeras etapas y permitir acciones correctivas antes que se afecte una operación segura.

(B) Este programa debe describir los parámetros a ser monitoreados, el método de recolección de información, el método de análisis de la información y el proceso para tomar acciones correctivas.

(C) El programa debe asegurar que los márgenes límites del motor sean mantenidos de manera que un desvío prolongado con un motor inoperativo pueda ser realizado a niveles de potencia aprobados y en todas las condiciones ambientales sin exceder los límites aprobados al motor. Esto incluye límites aprobados de ítems tales como revoluciones del rotor y temperaturas de los gases de escape.

(xii) Monitoreo del consumo de aceite.

El operador deberá tener un Programa de Monitoreo de consumo de aceite para asegurar de que se cuenta con suficiente aceite para completar el vuelo EDTO. El consumo de aceite del APU debe ser incluido, si el APU es requerido para EDTO. El consumo límite de aceite del operador no debe exceder la recomendación del fabricante.

El programa debe comparar la cantidad de combustible agregada en cada punto de salida EDTO con el consumo promedio para identificar consumos inusuales.

(xiii) Programa de partidas en vuelo del APU.

Si el certificado tipo de la aeronave requiere un APU pero no exige que el APU funcione durante la porción EDTO del vuelo, el operador debe desarrollar y mantener un programa, aceptable para la DGAC, para partidas en frío en vuelo y confiabilidad de funcionamiento.

(xiv) Instrucción de mantenimiento.

El operador debe desarrollar un programa de mantenimiento para cada combinación aeronave – motor que proporcione instrucción adecuada para apoyar las EDTO. Debe incluir instrucción específica EDTO para todas las personas involucradas en el mantenimiento EDTO focalizado en las especiales características de las EDTO. Esta instrucción debe ser adicional al programa de instrucción de mantenimiento del operador que utiliza para calificar al personal para realizar trabajos en aeronaves o motores específicos.

(xv) Manual de Configuración, Mantenimiento y Procedimientos. (CMP)

Si la combinación aeronave – motor tiene un manual CMP, el operador debe utilizar un sistema que le asegure el cumplimiento con el documento de aprobación de la DGAC aplicable.

(xvi) Cambios de procedimientos.

Cada cambio importante de los procedimientos de mantenimiento o de instrucción que sean utilizados para certificar EDTO al operador, debe ser presentado a la DGAC para revisión. El operador no puede implementar un cambio hasta que la DGAC notifique al operador que la revisión se ha completado y ha sido aprobada.

(s) Los requisitos establecidos en esta sección para aviones de más de dos motores, son aplicables a aquellos aviones que soliciten su certificado de aeronavegabilidad en Chile a partir de la fecha de publicación de esta enmienda N°2.

121.1303 REQUISITOS PARA VUELOS EN ESPACIOS AÉREOS CON SEPARACIÓN VERTICAL MÍNIMA REDUCIDA (RVSM).

(a) Aprobación específica.

Un operador solo operará una aeronave en espacios aéreos designados RVSM de 300 mts, cuando cuente con la correspondiente aprobación específica emitida por la DGAC o por la autoridad de aviación civil del operador, para cada aeronave de su flota y cuente con tripulaciones entrenadas en este tipo de operación. Para obtener esta aprobación, el operador deberá demostrar que:

(1) Cada aeronave satisface los requisitos de aeronavegabilidad y está equipada con equipos que puedan:

(i) indicar a la tripulación de vuelo el nivel de vuelo en que está volando;

(ii) mantener automáticamente el nivel de vuelo seleccionado;

(iii) dar la alerta a la tripulación de vuelo en caso de desviación con respecto al nivel de vuelo seleccionado. El umbral para la alerta no excederá de ±90 m (300 ft); y

(iv) indicar automáticamente la altitud de presión;

(2) Ha establecido procedimientos adecuados con respecto a las prácticas y programas de aeronavegabilidad (mantenimiento y reparación) continuos para mantener la capacidad RVSM;

(3) Se han incorporado al Manual de Operaciones de Vuelo los procedimientos específicos para operar en el espacio aéreo designado RVSM;

(4) Ha incorporado al MEL las condiciones requeridas para el despacho de operaciones RVSM; y

(5) Ha establecido procedimientos adecuados respecto a la tripulación de vuelo para operaciones en espacio aéreo RVSM.

(6) Cumple con una performance de navegación vertical de conformidad con el Apéndice N° 16

(b) Para las aeronaves que deseen operar en espacio aéreo designado como RVSM se deberá considerar un sistema anticolisión compatible con dicho espacio aéreo.

(c) Disposiciones de detalle relacionadas con las operaciones RVSM se incluyen en las normas o procedimientos vigentes.

121.1305 REQUISITOS PARA ESPECIFICACIONES DE NAVEGACIÓN PBN (RNAV-RNP) y MNPS.

(a) Para vuelos en espacio aéreo controlado o en rutas en las que se ha prescrito una determinada precisión, el operador deberá operar con pilotos, aeronaves, equipos y procedimientos de acuerdo con la autorización emitida por la DGAC.

(b) Disposiciones de detalle relacionadas con las especificaciones de navegación se incluyen en la DAN 06 21 “Aprobación de los operadores que deseen utilizar procedimientos RNAV/ GNSS en áreas terminales y aproximaciones de no precisión”, DAN 06 22 “Aprobación de operaciones RNP-AR” y DAN 06 23 “Aprobación de Operadores Nacionales para operar en Rutas o Espacio Aéreo RNAV 5”

(c) La aprobación de la operación MNPS requerirá por parte de la autoridad la verificación de las capacidades de navegación y equipos de a bordo necesarios. Esta información se encuentra en el Documento OACI NAT Doc.007 “North Atlantic Operations and Airspace Manual”.

121.1307 REQUISITOS PARA OPERACIONES ILS DE CATEGORÍA II Y III

(a) No se podrá operar una aeronave en operaciones ILS de Categoría II o III a menos que:

(1) El operador esté previamente autorizado por la DGAC para efectuar operaciones ILS de Categoría II o III.

(2) La tripulación de vuelo de la aeronave esté constituida por un Piloto al Mando y un segundo al mando (Copiloto) que cuenten con la autorización apropiada del operador y las habilitaciones de tipo y vuelo instrumental establecidas en la normativa vigente.

(3) Cada tripulante de vuelo posea conocimientos adecuados y esté familiarizado con los procedimientos de la aeronave a ser operada; y

(4) El panel de instrumentos en frente del piloto que está controlando la aeronave tiene el instrumental adecuado para el tipo de sistema de guía de control de vuelo que está siendo utilizado.

(b) Autorización para Altura de Decisión (DA)/ Altitud de Decisión (DH).

Para los propósitos de esta sección, cuando el procedimiento de aproximación que está siendo utilizado proporcione y requiera una DA/DH, la DA/DH autorizada será la más alta de las siguientes:

(1) La DA/DH establecida para el procedimiento de aproximación.

(2) La DA/DH establecida para el Piloto al Mando.

(3) La DA/DH para la cual la aeronave está equipada.

(c) A menos que sea autorizado por la DGAC, ningún piloto operando una aeronave en aproximaciones de Categoría II o Categoría III que proporcione y requiera la utilización de una DA/DH, podrá continuar la aproximación bajo la altura de decisión autorizada a menos que se cumplan las siguientes condiciones:

(1) La aeronave esté en una posición desde la cual el descenso para aterrizar en la pista prevista puede ser efectuado a una razón de descenso normal utilizando maniobras normales y cuando ese descenso le permita que el contacto con la pista ocurra dentro de la zona de contacto de la pista (touchdown) en la cual se intenta aterrizar; y

(2) Al menos una de las siguientes referencias visuales de la pista sea claramente visible e identificable para el piloto:

(i) El sistema de luces de aproximación, excepto que el piloto no puede descender bajo los 100 pies sobre la elevación de la zona de contacto utilizando como referencia las luces de aproximación a menos que las barras rojas terminales o la corrida de barras rojas laterales sean también claramente visibles e identificables.

(ii) El cabezal de la pista.

(iii) Las marcas del cabezal de la pista.

(iv) Las luces del cabezal de la pista.

(v) La zona de contacto o las marcas de la zona de contacto.

(vi) Las luces de la zona de contacto.

(d) A menos que sea autorizado por la DGAC, cada piloto operando una aeronave deberá ejecutar inmediatamente una aproximación frustrada publicada toda vez que no se cumplan los requisitos del párrafo anterior.

(e) Ninguna persona operando una aeronave en una aproximación de Categoría III sin altura de decisión (DH) puede aterrizar esa aeronave excepto de acuerdo a las disposiciones de la autorización emitida por la DGAC.

(f) Manual de Categorías II y III.

(1) Excepto como se dispone en el párrafo (c) de esta sección, ninguna persona puede operar una aeronave civil en operaciones de Categoría II o Categoría III a menos que:

(i) Tenga disponible en la aeronave un manual de procedimientos de aeronavegabilidad y de operaciones, de Categoría II o Categoría III, como sea apropiado, para esa aeronave.

(ii) La operación se realice de acuerdo con los procedimientos, instrucciones y limitaciones del manual apropiado; y

(iii) Los instrumentos y el equipo considerado en el manual que se requieren para una operación de Categoría II o III en particular han sido inspeccionados y mantenidos de acuerdo con el programa de mantenimiento incluido en el manual.

(2) Cada operador debe mantener vigente una copia de cada manual aprobado (manual de procedimientos de aeronavegabilidad y Manual de Operaciones) en su base principal de operaciones y debe tener cada manual disponible para inspección a requerimiento de la DGAC.

(g) Disposiciones de detalle relacionadas con las Operaciones ILS se incluyen el DAN 06 02 “Normas para operación ILS Cat. II” DAN 06 05 “Requisitos exigidos a empresas extranjeras para operar ILS CAT III A” y DAN 06 12 “Operaciones ILS categoría III y despegues con visibilidad reducida no inferior a 50 mts RVR”.

CAPITULO O

SEGURIDAD OPERACIONAL DEL COMPARTIMIENTO DE CARGA

121.1401 Transporte de artículos en el compartimiento de carga.

El operador establecerá políticas y procedimiento para el transporte de artículos en el compartimiento de carga, que incluyan la realización de una evaluación específica de riesgos de seguridad operacional. La evaluación incluirá como mínimo lo siguiente:

(a) peligros relacionados con las propiedades de los artículos que se van a transportar;

(b) capacidades del explotador;

(c) consideraciones operacionales (p. ej. área de operaciones, tiempo de desviación);

(d) capacidades del avión y de sus sistemas (p. ej. capacidad de supresión de incendios en el compartimiento de carga);

(e) características de contención de los dispositivos de carga unitaria o individual;

(f) bultos y embalajes;

(g) seguridad de la cadena de suministro de los artículos que se van a transportar; y

(h) cantidad y distribución de las mercancías peligrosas que se van a transportar.

121.1403 Protección contra incendios

(a) El manual de vuelo del avión u otro documento para la operación del avión contendrá los elementos del sistema de protección contra incendios del compartimiento o los compartimientos de carga aprobados por el Estado de diseño o el Estado de matrícula, y un resumen de las normas de certificación de la protección contra incendios del compartimiento de carga que se hayan demostrado.

(b) Con el propósito de alcanzar un grado de certeza razonable de que, en el caso de un incendio en el que intervengan los artículos transportados, los elementos de diseño del avión para la protección contra incendios en el compartimiento de carga lo pueden detectar y extinguir o contener en forma suficiente hasta que el avión haga un aterrizaje seguro, el operador establecerá políticas y procedimientos con respecto a los artículos que se transportarán en el compartimiento de carga.

APÉNDICE 1

REQUISITOS PARA EDTO

La DGAC aprobará operaciones EDTO en conformidad a los requisitos y limitaciones contenidos en este Apéndice.

Sección I. APROBACIONES EDTO: AERONAVES BIMOTORES.

(a) Confiabilidad del sistema de propulsión para operaciones EDTO.

(1) El operador debe demostrar su habilidad para alcanzar y luego mantener el nivel de confiabilidad del sistema de propulsión para la combinación EDTO aprobada de aeronave - motor a ser utilizado.

(2) Luego de la aprobación operacional EDTO, el operador debe controlar la confiabilidad del sistema de propulsión correspondiente a la combinación aeronave – motor utilizado en EDTO y tomar las acciones requeridas para los casos de IFSD (Detención de motor en vuelo).

(b) 75 minutos EDTO.

(1) Áreas del Caribe y del Atlántico Oeste.

Para obtener una autorización para efectuar EDTO con un tiempo máximo de desvío de 75 minutos en las áreas del Caribe y del Atlántico Oeste, el operador debe:

(i) cumplir con los requisitos de 121.1301 (i) para la planificación de Sistemas de Tiempo Limitado.

(ii) operar de acuerdo a la autorización EDTO contenida en sus especificaciones operativas.

(iii) debe cumplir con los requisitos del programa de mantenimiento de 121.1301 (i), excepto que el check de servicio previo a la partida del vuelo de retorno no se requiera.

(2) Otras áreas.

La DGAC puede otorgar autorización para efectuar operaciones EDTO con un tiempo de desvío máximo de hasta 75 minutos en otras rutas de la misma área para ello el operador, además de lo señalado en (1), debe cumplir con los requisitos del MEL en sus especificaciones operativas para EDTO de 120 minutos

(c) 120 minutos EDTO.

La DGAC aprobará operaciones EDTO con un tiempo de desvío máximo de hasta 120 minutos como sigue:

(1) La combinación aeronave – motor debe ser de tipo de diseño aprobado para EDTO de al menos 120 minutos.

(2) El operador debe operar de acuerdo con la autorización EDTO incluida en sus especificaciones operativas.

(3) El operador debe cumplir con los requisitos del programa de mantenimiento de 121.1301 (i).

(4) El operador debe cumplir con los requisitos del MEL de sus especificaciones operativas para EDTO de 120 minutos.

(d) 180 minutos EDTO.

La DGAC otorgará aprobación para efectuar EDTO con tiempos de desvío de 180 minutos como sigue:

(1) Para estas operaciones la combinación aeronave – motor debe ser de tipo de diseño aprobado para EDTO de al menos 180 minutos.

(2) El operador debe operar de acuerdo con la autorización EDTO contenida en sus especificaciones operativas.

(3) El titular de certificado debe cumplir con los requisitos del programa de mantenimiento de 121.1301 (i).

(4) El operador debe cumplir con los requisitos MEL para “EDTO superiores a 120 minutos”.

(e) EDTO superiores a 180 minutos y hasta 239 minutos.

Los siguientes son los requisitos para todas las operaciones EDTO superiores a 180 minutos.

(1) La DGAC otorga aprobación sólo a los titulares de certificado que cuenten con la autorización de operación en EDTO de 180 minutos para la combinación de aeronave – motor a ser operado.

(2) El operador debe tener experiencia previa EDTO 180 minutos satisfactorios para la DGAC.

(3) Al seleccionar Aeródromos de Alternativa EDTO, el operador debe planificar las EDTO con distancias máximas de desvío de 180 minutos o menos. Si las condiciones requieren utilizar Aeródromos de Alternativa EDTO superiores a 180 minutos, la ruta puede ser volada solo si se cumplen los requisitos para el área operativa de los párrafos de esta sección.

(4) Además del equipo especificado en el MEL del operador para 180 minutos EDTO, los siguientes sistemas deben estar operacionales para el despacho:

(i) El sistema indicador de cantidad de combustible.

(ii) El APU (incluyendo el suministro eléctrico y neumático operando a la capacidad de diseño del APU).

(iii) El sistema de aceleradores automáticos.

(iv) El sistema de comunicaciones requerido, como sea aplicable.

(v) Capacidad de aterrizaje automático con un motor inoperativo, si su uso se ha considerado en la planificación de vuelo.

(vi) el tiempo de supresión de fuego en los compartimientos de carga y equipaje, que la normativa exige que cuenten con sistemas de supresión de fuego más 15 minutos respecto al EDTO autorizado

(5) El operador debe operar de acuerdo con la autorización EDTO contenida en sus especificaciones operativas.

(6) El operador debe cumplir con los requisitos del programa de mantenimiento de 121.1301 (i).

(f) EDTO de 240 minutos en el área norte del NOPAC y en el Océano Pacífico al norte del Ecuador.

(1) La DGAC otorga aprobación excepcional para operar autorizaciones EDTO de 240 minutos como con tiempo máximo de desvío, en el área norte de NOPAC y en el área del Océano Pacífico al norte del Ecuador como una extensión de la autorización de 180 minutos EDTO utilizada en base a una excepción. Esta excepción puede ser empleada solamente sobre una base de vuelo a vuelo cuando no se tiene un Aeródromo de Alternativa disponible dentro de 180 minutos. En ese caso, el Aeródromo de Alternativa más cercano disponible dentro de un tiempo de desvío de 240 minutos debe ser especificado en el despacho del vuelo.

(2) Esta excepción puede ser utilizada en el área Norte de NOPAC solamente en condiciones extremas particulares en esas áreas tales como actividad volcánica, tiempo extremadamente frío, condiciones temporales en los aeródromos y otros eventos relacionados con la meteorología. El criterio utilizado por el operador para decidir que condiciones extremas anticipan la utilización de un aeródromo debe ser establecida previamente, ser aceptada por la DGAC, y publicada en el manual del operador para el uso de despachadores y pilotos.

(3) Esta excepción puede ser utilizada en el Océano Pacifico área norte del Ecuador solo por razones relacionadas con aspectos políticos o militares, actividad volcánica, meteorología de un aeródromo bajo los requisitos de despacho, condiciones temporales del aeródromo u otros eventos relacionados con la meteorología.

(4) La combinación aeronave – motor debe ser del tipo de diseño aprobado para EDTO superiores a 180 minutos.

(g) EDTO de hasta 240 minutos en áreas al sur del Ecuador.

(1) La DGAC otorga autorización para efectuar EDTO con tiempos de desvío máximos de hasta 240 minutos en las siguientes áreas:

(i) Las áreas del Océano Pacifico entre la costa Oeste de Estados Unidos y Australia, Nueva Zelanda y la Polinesia.

(ii) Áreas oceánicas del Atlántico Sur.

(iii) Áreas del Océano Indico.

(iv) Áreas oceánicas entre Australia y Sudamérica

(2) El operador deberá designar el Aeródromo de Alternativa EDTO más cercano a la ruta planificada de vuelo.

(3) La combinación avión – motor debe ser del tipo de diseño aprobado para EDTO superiores a 180 minutos.

(h) EDTO superiores a 240 minutos.

(1) La DGAC otorga autorizaciones para efectuar EDTO con tiempos de desvío superiores a 240 minutos para operaciones entre par de ciudades específicas sobre rutas en las siguientes áreas:

(i) Áreas del Océano Pacifico entre la costa Oeste de Estados Unidos y Australia, Nueva Zelanda y la Polinesia;

(ii) Áreas oceánicas en el Atlántico Sur;

(iii) Áreas del Océano Indico; y

(iv) Las áreas oceánicas entre Australia, Nueva Zelandia y Sudamérica

(2) Esta autorización se otorga a los titulares de certificado que hayan estado operando de acuerdo con una autorización de 180 minutos o superior por al menos 24 meses consecutivos, de los cuales al menos 12 meses consecutivos deben haber sido efectuados de acuerdo con la autorización EDTO de 240 minutos con la combinación aeronave – motor a ser utilizada.

(3) El operador debe designar la alternativa o alternativas EDTO más cercanas disponibles a lo largo de la ruta planificada de vuelo.

(4) Para estas operaciones, la combinación aeronave – motor debe ser del tipo de diseño aprobado para EDTO superiores a 180 minutos.

(5) Para estas operaciones, la combinación aeronave – motor debe ser del tipo de diseño aprobado para EDTO superiores a 180 minutos.

Sección II. APROBACIÓN EDTO: AERONAVES DE TRANSPORTE DE PASAJEROS CON MÁS DE DOS MOTORES.

La DGAC otorga autorización para efectuar EDTO, como sigue:

(a) La combinación aeronave – motor debe ser de tipo de diseño para EDTO.

(b) el tiempo de supresión de fuego en los compartimientos de carga y equipaje, que la normativa exige que cuenten con sistemas de supresión de fuego más 15 minutos respecto al EDTO autorizado

(c) El operador debe designar Aeródromos de Alternativa Apropiados y Adecuados EDTO dentro de un tiempo de desvío de 240 minutos con un motor inoperativo a velocidad de crucero y condiciones estándar de aire calmo.

(d) Se aplica la limitación de MEL para el tiempo de desvío EDTO autorizado.

(e) El sistema indicador de cantidad de combustible debe estar operativo.

(f) El sistema de comunicaciones requerido debe estar operativo.

(g) El operador debe operar de acuerdo con la autorización EDTO contenida en sus especificaciones operativas.

(h) No hay requisitos adicionales de certificación de aeronavegabilidad o mantenimiento para EDTO en el caso de los aviones con más de dos motores.

APÉNDICE 2

ORGANIZACIÓN Y CONTENIDO DEL MANUAL DE OPERACIONES

El Manual de Operaciones debe contener toda la información requerida para las operaciones de vuelo que desarrolla el operador.

A continuación, se detallan los aspectos mínimos que deben ser considerados en la elaboración del Manual de Operaciones del operador.

El Manual de Operaciones puede ser estructurado en Volúmenes para facilitar su administración y mantención. Asimismo, puede incorporar otros manuales como parte integral del mismo o hacer referencia a ellos (AFM, FCOM, Manual General de Instrucción, etc.).

(a) ORGANIZACIÓN.-

1. PARTE A – GENERALIDADES;

2. PARTE B - INFORMACIÓN SOBRE OPERACIÓN DE LOS AVIONES;

3. PARTE C – ZONAS, RUTAS Y AERÓDROMOS; Y

4. PARTE D - CAPACITACIÓN

(b) CONTENIDO.-

El Manual de Operaciones mencionado en el párrafo (a), abarcará, como mínimo, lo siguiente:

1. PARTE A - GENERALIDADES

i. Administración y control del Manual de Operaciones

A. *Introducción*:

- Incluye una declaración de que el Manual de Operaciones cumple con todas las reglamentaciones y disposiciones aplicables y con los términos y condiciones del Certificado de Operador Aéreo (AOC), de las Especificaciones Relativas a las Operaciones (OpSpecs) y que el manual contiene instrucciones de operación que el personal correspondiente debe cumplir;
- una lista y breve descripción de los distintos volúmenes o partes, su contenido, aplicación y utilización;
- explicaciones y definiciones de términos y abreviaturas necesarias para la utilización del Manual de Operaciones; y
- las referencias apropiadas de la DAN 121.

B. *Sistema de enmiendas y revisiones*:

- indicará quién es responsable de la publicación e inserción de enmiendas y revisiones;
- un registro de enmiendas y revisiones con sus fechas de inserción y fechas de efectividad;
- una declaración de que no se permiten enmiendas y revisiones escritas a mano excepto en situaciones que requieren una enmienda o revisión inmediata en beneficio de la seguridad;
- una descripción del sistema para anotación de las páginas y sus fechas de efectividad;
- una lista de las páginas efectivas;
- anotación de cambios (en las páginas del texto y, en la medida que sea posible, en tablas y figuras);

- revisiones temporales; y
- una descripción del sistema de distribución de manuales, enmiendas y revisiones.

C. Información y política relativas a la gestión de la fatiga, incluyendo:

- Políticas que se refieren a limitaciones de tiempo de vuelo, períodos de servicio de vuelo y, períodos de servicio y requisitos de períodos de descanso para los miembros de las tripulaciones de vuelo y de cabina, y
- según proceda, políticas y documentación relativas al FRMS del operador.

ii. Estructura, organización, administración y responsabilidades

A. *Estructura organizativa*.

Una descripción de la estructura organizativa incluyendo el organigrama general de la empresa y el organigrama del departamento de operaciones. El organigrama deberá ilustrar las relaciones entre el departamento de operaciones y los demás departamentos de la empresa. En particular, se deben demostrar las relaciones de subordinación y líneas de información de todas las divisiones, departamentos, etc., que tengan relación con la seguridad de las operaciones de vuelo.

B. *Responsables*.

Deberá incluirse el nombre de cada responsable propuesto para los cargos de directivo responsable, director o responsable de operaciones, director o responsable de mantenimiento, gerente o responsable del sistema de gestión de la seguridad operacional, jefe de pilotos y jefe de instrucción según lo prescrito en la norma DAN 119. Se deberá incluir una descripción de sus funciones y responsabilidades.

C. *Responsabilidades y funciones del personal de gestión de operaciones*.

Incluirá una descripción de las funciones, responsabilidades y de la autoridad del personal de gestión de operaciones que tenga relación con la seguridad de las operaciones en vuelo y en tierra, así como con el cumplimiento de las disposiciones aplicables;

D. *Autoridad, funciones y responsabilidades del comandante del avión*.

Una declaración que defina la autoridad, obligaciones y responsabilidades del comandante del avión.

E. *Funciones y responsabilidades de los miembros de la tripulación distintos del piloto al mando*.

Incluirá una descripción de las funciones y responsabilidades de cada miembro de la tripulación que no sea el comandante del avión.

iii. Control y supervisión de las operaciones

A. *Supervisión de la operación por el operador*.

Se incluirá una descripción del sistema de supervisión de la operación por el operador. El operador debe disponer de una estructura de gestión capaz de ejercer el control de las operaciones y la supervisión de cualquier vuelo que se opere con arreglo a las disposiciones de su AOC y OpSpecs. Deberá indicar la forma en que se supervisa la seguridad de las operaciones en vuelo y en tierra, así como las calificaciones del

personal.En particular, se deberán describir los procedimientos que tengan relación con los siguientes conceptos:

- validez de licencias y calificaciones;
- competencia del personal de operaciones; y
- control, análisis y archivo de registros, documentos de vuelo, información y datos adicionales.

B. *Sistema de divulgación de instrucciones e información adicional sobre operaciones*.

Una descripción de cualquier sistema para divulgar información que pueda ser de carácter operativo pero que sea suplementaria a la que se contiene en el Manual de Operaciones. Se deberá incluir la aplicabilidad de esta información y las responsabilidades para su edición.

C. *Control de las operaciones*.

Incluirá una descripción de los procedimientos, funciones y responsabilidades del personal a cargo y su autoridad respecto a la iniciación, continuación, desviación o terminación de un vuelo en interés de la seguridad del avión y de la regularidad y eficacia del vuelo.

D. *Facultades de la Autoridad competente*.

Una descripción de las facultades de la Autoridad competente (DGAC) en materia de control y supervisión de las operaciones. Las inspecciones de la Autoridad competente comprenderán:

- identificación;
- colaboración del operador;
- admisión a las instalaciones y facilidades del operador y acceso a la documentación, registros y archivos;
- admisión en la cabina de mando de los inspectores; y
- funcionarios de la Autoridad competente autorizados a viajar en la cabina de mando.

E. *Acceso a la cabina de pilotaje*.

Una descripción de las normas para acceso a la cabina de pilotaje:

- normas generales;
- concepto de cabina de pilotaje estéril;
- comunicaciones con la cabina de pilotaje;
- códigos y llamadas;
- medidas de seguridad por parte de la tripulación de cabina; y
- seguridad del área contigua a la puerta de acceso a la cabina de pilotaje.

iv. Sistema de gestión de la seguridad operacional (SMS). La descripción del SMS incluirá al menos:

A. *Política y objetivos de seguridad operacional*

- el alcance del SMS;
- una declaración formal del directivo responsable ante la DGAC respecto a la política de seguridad operacional;
- la política y los objetivos de seguridad operacional;

- la estructura organizativa del sistema de seguridad operacional;
- la designación del personal clave de seguridad operacional;
- los roles y responsabilidades de todo el personal involucrado en seguridad operacional, incluyendo la responsabilidad directa de la seguridad operacional por parte del personal administrativo superior;
- la responsabilidad legal;
- las responsabilidades sobre los procedimientos, procesos y resultados;
- los requisitos del SMS;
- el plan de implantación del SMS; y
- el plan de respuesta ante emergencias;

B. Gestión de riesgos de seguridad operacional

- la descripción de los procedimientos y procesos para identificar peligros; y
- la descripción de los procedimientos y procesos para la evaluación y mitigación de los riesgos.

C. Aseguramiento de la seguridad operacional

- la descripción de los procedimientos y procesos para el monitoreo y medición del desempeño de la seguridad operacional;
- la descripción de los procedimientos y procesos para la gestión del cambio; y
- la descripción de los procedimientos y procesos para la mejora continua del SMS.

D. *Promoción de la seguridad operacional*

- la descripción del programa de instrucción inicial, periódica y especializada; y
- los procedimientos y procesos para la comunicación y promoción de la seguridad operacional.

v. Composición de las tripulaciones

A. *Composición de las tripulaciones*.

Incluirá una explicación del método para determinar la composición de las tripulaciones, teniendo en cuenta lo siguiente:

- el tipo de avión que se está utilizando;
- el área y tipo de operación que está realizando con indicación de la sucesión de mando;
- la fase del vuelo;
- la tripulación mínima requerida y el período de actividad aérea que se prevé;
- experiencia reciente (total y en el tipo de avión), y calificación de los miembros de la tripulación;
- designación del piloto al mando del avión y, si fuera necesario debido a la duración del vuelo, los procedimientos para relevar al piloto al mando del avión u otros miembros de la tripulación de vuelo; y

- la designación del tripulante de cabina y, si es necesario por la duración del vuelo, los procedimientos para el relevo de este y de cualquier otro miembro de la tripulación de cabina.

B. ***Designación del piloto al mando del avión*.**

Incluirá las normas aplicables a la designación del piloto al mando del avión.

C. ***Incapacitación de la tripulación de vuelo*.**

Instrucciones sobre la sucesión del mando en el caso de incapacitación de un miembro de la tripulación de vuelo y los procedimientos para asegurar la continuidad del vuelo en forma segura.

D. ***Operación en más de un tipo de avión*.**
Una declaración indicando qué aviones son considerados del mismo tipo a los fines de:

- programación de la tripulación de vuelo; y
- programación de la tripulación de cabina.

vi. Requisitos de calificación

A. ***Una descripción de la licencia requerida, habilitaciones, calificaciones y competencia*** (capacitación y calificación de zonas, de rutas y de aeródromos), experiencia, entrenamiento, verificaciones y experiencia reciente requeridas para que el personal de operaciones lleve a cabo sus funciones. Se deberá tener en cuenta el tipo de avión, clase de operación y composición de la tripulación.

B. ***Tripulación de vuelo*:**

- piloto al mando del avión;
- relevo en vuelo de los miembros de la tripulación;
- copiloto;
- piloto bajo supervisión;
- operador del panel de sistemas; y
- operación en más de un tipo o variante de avión.

C. ***Tripulación de cabina*:**

- Jefe tripulante de cabina.
- Miembro de la tripulación de cabina:
  - O☐ miembros requeridos de la tripulación de cabina;
  - O☐ miembro adicional de la tripulación de cabina y durante vuelos de familiarización;
- Operación en más de un tipo o variante de avión.

D. ***Personal de instrucción, entrenamiento, verificación y supervisión*:**

- para la tripulación de vuelo; y
- para la tripulación de cabina.

E. ***Otro personal de operaciones*.**

vii. Precauciones de salud e higiene para tripulaciones

A. ***Precauciones de salud e higiene de las tripulaciones*.**
Las disposiciones y orientaciones sobre salud e higiene para los miembros de la tripulación, incluyendo:

- alcohol y otros licores que produzcan intoxicación;
- narcóticos;
- drogas;
- somníferos;
- preparados farmacéuticos;
- vacunas;
- buceo submarino;
- donación de sangre;
- precauciones de alimentación antes y durante el vuelo;
- fatiga, sueño y descanso;
- operaciones quirúrgicas;
- uso de anteojos;
- uso y efecto del tabaco; y
- prevención del uso problemático de ciertas sustancias en el lugar de trabajo.

viii. Gestión de la fatiga

A. *Limitaciones de tiempo de vuelo, actividad y requisitos de descanso*.
El esquema desarrollado por el operador para dar cumplimiento a las disposiciones reglamentarias aplicables a cada tipo de operación:

- Tiempo de Vuelo (TV);
- Período de Servicio (PS);
- Período de Servicio en Vuelo (PSV);
- Período de Descanso (PD);
- Restricciones;
- Excepciones; y
- Reposo a bordo del avión.

B. *Sistema de gestión de los riesgos asociados a la fatiga (FRMS.*

Excesos de las limitaciones de tiempo de vuelo y de actividad y/o reducciones de los períodos de descanso. Incluirá las condiciones bajo las cuales se podrá exceder el tiempo de vuelo y de actividad o se podrán reducir los períodos de descanso y los procedimientos empleados para informar de estas modificaciones.

C. *Mantenimiento de los registros*
Del Tiempo de Vuelo, los Períodos de Servicio de Vuelo y los Períodos de Descanso de todos los miembros de la tripulación.

ix. Procedimientos de operación

A. Instrucciones para la preparación del vuelo.
Según sean aplicables a la operación:

- *Altitudes mínimas de vuelo*.

  Contemplará una descripción del método para determinar y aplicar las altitudes mínimas, incluyendo:

  O un procedimiento para establecer las altitudes/niveles de vuelo mínimos para los vuelos VFR; y

O un procedimiento para establecer las altitudes/niveles de vuelo mínimos para los vuelos IFR

- *Criterios para determinar la utilización de los aeródromos*.
- *Criterios para determinar el nivel de protección SSEI aceptable para las operaciones:*

  El operador, como parte de su sistema de gestión de la seguridad operacional, incluirá en el Manual de Operaciones información, debiendo evaluar el disponible que proporcionan los servicios de salvamento y extinción de incendios en los aeródromos que se prevé especificar en el plan operacional de vuelo, para asegurar que se cuenta con un nivel de protección aceptable para el avión que está previsto utilizar.

  La evaluación realizada por el operador no será de modo alguno inferior a los requisitos de SSEI establecidos en el DAR 14.

- *Métodos para determinar los mínimos de utilización de los aeródromos*.

  Incluirá el método para establecer los mínimos de utilización de los aeródromos para vuelos IFR. Se deberá hacer referencia a los procedimientos para la determinación de la visibilidad y/o alcance visual en la pista (RVR) y para aplicar la visibilidad real observada por los pilotos.

- Contendrá instrucciones para determinar los mínimos de utilización de aeródromo en aproximaciones por instrumentos empleando HUD y EVS.
- *Mínimos de operación en ruta para vuelos VFR*.

  Incluirá el método para establecer los mínimos de operación en ruta para vuelo VFR o porciones VFR de un vuelo.

- *Interpretación de la información meteorológica*.

  Incluirá material explicativo sobre la descodificación de predicciones MET e informes MET que tengan relación con el área de operaciones, incluyendo la interpretación de expresiones condicionales.

- *Determinación de cantidades de combustible, aceite y agua-metanol transportados*.

  Incluirán los métodos mediante los cuales se determinarán y monitorearán en vuelo las cantidades de combustible, aceite, agua-metanol que se transportarán. Dichas instrucciones deberán tener en cuenta todas las circunstancias que probablemente se encuentren durante el vuelo, incluyendo la posibilidad de la replanificación en vuelo y, la falla de uno o más grupo motor e incluso se considerará la posibilidad de pérdida de presurización. También se deberá describir el sistema para mantener registros de combustible y aceite.

- *Peso y balance (masa y centrado)*.

  Contemplará los principios generales y las instrucciones para el control del peso (masa) y centro de gravedad, incluyendo:

  O definiciones;

- métodos, procedimientos y responsabilidades para la preparación y aceptación de los cálculos de peso (masa) y centro de gravedad;
- la política para la utilización de los pesos (masas) estándares y/o reales;
- el método para determinar el peso (masa) aplicable de pasajeros, equipaje y carga;
- los pesos (masas) aplicables de pasajeros y equipaje para los distintos tipos de operación y tipo de avión;
- instrucción e información general necesaria para verificar los diversos tipos de documentación de peso y balance (masa y centrado) empleados;
- procedimientos para cambios de último minuto;
- densidad específica del combustible, aceite y agua-metanol; y
- políticas / procedimientos para la asignación de asientos.

- *Plan de vuelo ATS*.

  Procedimientos y responsabilidades para la preparación y presentación del plan de vuelo a los servicios de tránsito aéreo. Los factores a tener en cuenta incluyen el medio de presentación para los planes de vuelo individual y repetitivo.

- *Plan operacional de vuelo*.

  Incluirá las especificaciones, procedimientos y responsabilidades para la preparación y aceptación del plan operacional de vuelo. Se deberá describir la utilización del plan operacional de vuelo incluyendo los formatos que se estén utilizando.

- *Registro técnico del avión del operador*.

  Se deberá describir las responsabilidades y utilización del registro técnico del avión del operador, incluyendo el formato que se utiliza.

- *Lista de documentos, formularios e información adicional que se transportarán*.

B. *Instrucciones de servicios de escala.*

- *Procedimientos de manejo de combustible*.

  Contemplará una descripción de los procedimientos de manejo de combustible, incluyendo:

  - medidas de seguridad durante el abastecimiento y descarga de combustible cuando un grupo auxiliar de energía (APU) esté operativo o cuando esté en marcha un motor de turbina con los frenos de las hélices actuando;
  - reabastecimiento y descarga de combustible cuando los pasajeros estén embarcando, a bordo o desembarcando; y
  - precauciones a tener en cuenta para evitar la mezcla de combustibles.

- *Procedimientos de seguridad para el manejo del avión, pasajeros y carga*.

Incluirá una descripción de los procedimientos de manejo que se emplearán al asignar asientos, y embarcar y desembarcar a los pasajeros y al cargar y descargar el avión. También se deberán dar procedimientos adicionales para lograr la seguridad mientras el avión esté en la rampa. Estos procedimientos deberán incluir:

- O niños/bebés, pasajeros enfermos y personas con movilidad reducida;
- O transporte de pasajeros no admitidos en destino, deportados y personas bajo custodia;
- O tamaño y peso (masa) permitido del equipaje de mano;
- O carga y fijación de artículos en el avión;
- O cargas especiales y clasificación de los compartimentos de carga;
- O posición de los equipos de tierra;
- O operación de las puertas del avión;
- O seguridad en la rampa, incluyendo prevención de incendios, y zonas de chorro y succión;
- O procedimientos para la puesta en marcha, salida de la rampa y llegada;
- O prestación de servicios a los aviones; y
- O documentos y formularios para el manejo del avión; y
- O ocupación múltiple de los asientos del avión.

- *Transporte de pasajeros, equipaje y carga*
  - O Transporte de pasajeros:
    - § en circunstancias especiales;
    - § en condiciones físicas especiales; y
    - § normas de seguridad con pasajeros en circunstancias especiales.
  - O Equipaje:
    - § equipaje de pasajeros;
    - § equipaje de tripulación; y
    - § equipaje de mano.
  - O Transportes especiales:
    - § carga perecedera;
    - § restos humanos;
    - § carga húmeda;
    - § hielo seco;
    - § animales vivos; y
    - § carga en cabina.

- *Procedimientos para denegar el embarque*.

  Incluirá procedimientos para asegurar que se deniegue el embarque a las personas que parezcan estar intoxicadas o que muestran por su

comportamiento o indicaciones físicas que están bajo la influencia de drogas, excepto pacientes médicos bajo cuidados adecuados.

- *Eliminación y prevención de la formación de hielo en tierra*.

  Se incluirá las instrucciones para la realización y control de las operaciones de deshielo y antihielo en tierra y los siguientes aspectos:

  - una descripción de la política y procedimientos para eliminación y prevención de la formación de hielo en los aviones en tierra;
  - los tipos y efectos del hielo y otros contaminantes en los aviones que están estacionados, durante los movimientos en tierra y durante el despegue;
  - se describirá los procedimientos de deshielo y antihielo del avión en tierra, las definiciones, los requerimientos básicos, la comunicación entre el personal de tierra y la tripulación, las condiciones que causan hielo en el avión, las inspecciones para determinar la necesidad del deshielo y antihielo en el avión, el concepto de ala limpia, los procedimientos para la inspección exterior, el fenómeno de ala transparente y las inspecciones generales;
  - se describirá las responsabilidades del personal de mantenimiento, operaciones y de los pilotos, los procedimientos de inspección final antes del despacho del avión y antes del despegue, los procedimientos a ser seguidos por los pilotos para recibir el avión, para preparar la cabina, realizar el rodaje y despegar; y
  - se incluirá las características y manejo de los fluidos, de los equipos de deshielo y antihielo y la aplicación de los fluidos incluyendo:
    - nombres comerciales;
    - características;
    - efectos en las performances del avión;
    - tiempos máximos de efectividad; y
    - precauciones durante la utilización.
  - además se describirán los medios para la protección del hielo en vuelo, los procedimientos para volar en condiciones de hielo y para detectar hielo.

C. *Procedimientos de vuelo*

- Políticas del operador con respecto a los vuelos VFR/IFR. Incluirá una descripción de la política para permitir vuelos bajo VFR, o requerir que los vuelos se efectúen bajo IFR, o bien de los cambios de uno a otro.
- Procedimientos para familiarización con zonas, rutas y aeródromos.
- Sesiones de información de salida y de aproximación.
- Una lista del equipo de navegación que debe llevarse comprendido cualquier requisito relativo a las operaciones en un espacio aéreo en que se prescribe la navegación basada en la performance (PBN).

- Procedimientos de navegación. Incluirá una descripción de todos los procedimientos de navegación que tengan relación con el/los tipo/s y área/s de operación. Se deberá tener en cuenta:
    - O procedimientos estándares de navegación incluyendo la política para efectuar comprobaciones cruzadas independientes de las entradas del teclado cuando éstas afecten la trayectoria de vuelo que seguirá el avión;
    - O navegación MNPS, polar y en otras áreas designadas;
    - O navegación basada en la performance (PBN);
    - O Las condiciones requeridas para iniciar o continuar una aproximación por instrumentos;
    - O Las instrucciones para efectuar procedimientos de aproximación de precisión y procedimientos que no son de precisión por instrumentos;
    - O La asignación de las responsabilidades de la tripulación de vuelo y procedimientos para manejar la carga de trabajo de la tripulación durante operaciones nocturnas e IMC de aproximación por instrumentos;
    - O Procedimiento de aproximación estabilizada;
    - O Limitación de la alta velocidad de descenso al aproximarse al suelo;
    - O Los requisitos y entrenamiento requerido para la realización de los procedimientos de aproximación de precisión y no de precisión por instrumentos;
    - O Replanificación en vuelo;
    - O procedimientos en el caso de una degradación del sistema; y
    - O RVSM.
- Procedimientos para el ajuste del altímetro.
- Procedimientos para el sistema de alerta de altitud.
- Instrucciones sobre el conocimiento constante de la altitud y el uso de avisos de altitud automáticos o hechos por la tripulación.
- Instrucciones sobre la aclaración y aceptación de las autorizaciones de ATC, particularmente cuando implican franqueamiento del terreno.
- las instrucciones y los requisitos de capacitación para evitar el impacto contra el suelo sin pérdida de control (CFIT) y los criterios de utilización del sistema de advertencia de la proximidad del terreno (GPWS), del sistema de advertencia de la proximidad del terreno que tenga una función frontal de evitación del impacto contra el terreno (EGPWS/TAWS).
- los criterios, instrucciones, procedimientos y requisitos de capacitación para evitar colisiones y la utilización del sistema de anticolisión de a bordo ACAS II/TCAS II, incluyendo los procedimientos de reducción de la razón de ascenso o descenso, cuando se ingrese a los mil pies adyacentes a la altitud de vuelo asignada, para reducir dicha razón a un máximo de 1500 pies por minuto, y evitar de ese modo avisos de resolución.

- Instrucciones sobre el uso del piloto automático y de mando automático de gases en IMC.

  Nota.- *Las instrucciones sobre el uso de piloto automático y de mando automático de gases, junto con las limitaciones de la alta velocidad de descenso al aproximarse al suelo y las instrucciones y requisitos de capacitación para evitar el impacto contra el suelo sin pérdida de control, y los criterios de utilización del sistema de advertencia de la proximidad del terreno (GPWS), que son esenciales para evitar accidentes de aproximación y aterrizaje y accidentes de impacto contra el suelo sin pérdida de control.*

- *Política y procedimientos para la gestión del combustible en vuelo.*

- *Condiciones atmosféricas adversas y potencialmente peligrosas.* Contemplará procedimientos para operar en y/o evitar las condiciones atmosféricas potencialmente peligrosas incluyendo:

  O tormentas,

  O condiciones de formación de hielo;

  O turbulencia;

  O cizalladura del viento a baja altitud;

  O corriente de chorro;

  O nubes de ceniza volcánica;

  O precipitaciones fuertes;

  O tormentas de arena;

  O ondas de montaña; e

  O inversiones significativas de la temperatura.

- *Turbulencia de estela*.

  Se incluirán criterios de separación para evitar la turbulencia de estela, teniendo en cuenta los tipos de avión, condiciones de viento y situación de la pista.

- *Miembros de la tripulación en sus puestos*.

  Los requisitos para la ocupación por los miembros de la tripulación de sus puestos o asientos asignados durante las distintas fases de vuelo o cuando se considere necesario en beneficio de la seguridad.

- *Uso del cinturón de seguridad y los tirantes de hombro (arnés de seguridad) por parte de la tripulación y pasajeros*.

  Se incluirán los requisitos para el uso del cinturón de seguridad y los tirantes de hombro por parte de los miembros de la tripulación y los pasajeros durante las distintas fases de vuelo o cuando se considere necesario en beneficio de la seguridad.

- *Admisión a la cabina de vuelo*.

  Se incluirán las condiciones para la admisión a la cabina de vuelo de personas que no formen parte de la tripulación de vuelo

- *Uso de asientos vacantes de la tripulación.*

  Incluirá las condiciones y procedimientos para el uso de asientos vacantes de la tripulación.

- *Incapacitación de los miembros de la tripulación*.

Incluirá los procedimientos que se seguirán en el caso de incapacitación de miembros de la tripulación en vuelo.

Se deberán incluir ejemplos de los tipos de incapacitación y los medios para reconocerlos.

- *Requisitos de seguridad en la cabina de pasajeros*.

  Contemplará procedimientos incluyendo:

  O preparación de la cabina de pasajeros para el vuelo, requisitos durante el vuelo y preparación para el aterrizaje incluyendo procedimientos para asegurar la cabina y galleys;

  O procedimientos para asegurar que los pasajeros, en el caso de que se requiera una evacuación de emergencia, estén sentados donde puedan ayudar y no impedir la evacuación del avión;

  O procedimientos que se seguirán durante el embarque y desembarque de pasajeros;

  O procedimientos en el caso de abastecimiento y descarga de combustible con pasajeros a bordo o embarcando y desembarcando; y

  O fumar a bordo.

- *Procedimientos para informar a los pasajeros*.

  Se incluirá el contenido, medios y momento de informar a los pasajeros de acuerdo con las reglamentaciones vigentes en las siguientes fases: antes del despegue, después del despegue, antes del aterrizaje y después del aterrizaje.

- *Para los aviones que han de volar por encima de los 15 000 m (49 000 ft) se incluirá*: los procedimientos para operar aviones que requieran el transporte de equipos de detección de radiaciones cósmicas o solares; los procedimientos para el uso de equipos de detección de radiaciones cósmicas o solares y para registrar sus lecturas; la información que permita al piloto determinar las acciones que se tomarán en el caso de que se excedan los valores límites especificados en el Manual de Operaciones; los procedimientos, incluyendo los procedimientos ATS, que se seguirán en el caso de que se tome una decisión de descender o modificar la ruta; la necesidad de dar aviso previo a la dependencia ATS apropiada y de obtener una autorización para descender y las medidas que se han de tomar en el caso de que la comunicación con el ATS no pueda establecerse o se interrumpa.

- La disposición de llevar a bordo del avión, una lista de verificación de procedimientos de búsqueda de bombas que debe emplearse en caso de sospecha de sabotaje y para inspeccionar los aviones cuando exista sospecha de que el avión pueda ser objeto de un acto de interferencia ilícita. Esta lista servirá además para determinar si hay armas ocultas, explosivos u otros artefactos peligrosos. La lista estará acompañada de orientaciones sobre las medidas apropiadas que deben adoptarse en caso de encontrarse una bomba o un objeto sospechoso y de la información sobre el lugar de riesgo mínimo para colocar la bomba, en caso concreto de cada avión.

D. *Operaciones todo tiempo*.

Una descripción de los procedimientos operativos asociados con operaciones todo tiempo.

E. *EDTO*.

Los procedimientos de navegación a larga distancia que hayan de utilizarse, el procedimiento en caso de falla de motor para EDTO y la designación y utilización de aeródromos en caso de desviación.

F. *Uso de las MEL y CDL*.

G. *Vuelos no comerciales*.

Procedimientos y limitaciones para:

- vuelos de entrenamiento;
- vuelos de prueba;
- vuelos de entrega;
- vuelos ferry;
- vuelos de demostración;
- vuelos de posicionamiento; e
- incluyendo el tipo de personas que se podrá transportar en esos vuelos.

H. *Requisitos de oxígeno*

- Incluirá una explicación de las condiciones en que se deberá suministrar y utilizar oxígeno.
- Los requisitos de oxígeno que se especifican para:
  - O☐ la tripulación de vuelo;
  - O☐ la tripulación de cabina de pasajeros; y
  - O☐ los pasajeros.

I. *Especificaciones relativas a las operaciones (OpSpecs)*.

- Las OpSpecs serán incluidas en el Manual de Operaciones para definir las operaciones que el operador está autorizado a realizar de acuerdo con el contenido y formato establecido en la DAN 119. Las OpSpecs estarán sujetas a las condiciones aprobadas en el Manual de Operaciones

J. *Se desarrollarán los procedimientos normales de operación (SOP) para cada fase de vuelo*.

x. Mercancías peligrosas y armas

A. Se contemplará la política del operador sobre el transporte sin riesgos de mercancías peligrosas por vía aérea, incluyendo:

- los procedimientos e instrucciones para los operadores que no aceptan el transporte de mercancías peligrosas por vía aérea;
- los procedimientos e instrucciones para la aceptación del transporte sin riesgos de mercancías peligrosas por vía aérea;
- política para el transporte de mercancías peligrosas por parte de pasajeros y tripulaciones;
- responsabilidades del expedidor y transportador;

- mercancías peligrosas generales que no requieren de una aprobación para el transporte aéreo;
- mercancías peligrosas que están terminantemente prohibidas para el transporte aéreo por parte de pasajeros y tripulación;
- mercancías peligrosas permitidas con aprobación del operador, a ser transportadas por pasajeros y tripulación como equipaje inspeccionado únicamente en el compartimiento de carga;
- mercancías peligrosas aceptadas con aprobación del operador, a ser transportadas por pasajeros y tripulación como equipaje de mano únicamente;
- mercancías peligrosas aceptadas sin aprobación del operador, a ser transportadas por pasajeros y tripulación;
- clasificación de las mercancías peligrosas;
- guía sobre los requisitos de aceptación, etiquetado, manejo, almacenamiento y segregación de las mercancías peligrosas;
- procedimientos para responder a situaciones de emergencia en tierra y en vuelo;
- reportes de incidentes y accidentes con mercancías peligrosas en tierra y en vuelo;
- notificación escrita al piloto al mando del avión;
- manejo de paquetes dañados de mercancías peligrosas;
- transporte de armas, municiones de guerra y armas para deporte;
- obligaciones de todo el personal afectado según las reglamentaciones; e
- instrucciones relativas a los empleados del operador para realizar dicho transporte.

B. Las condiciones en que se podrán llevar armas, municiones de guerra, armas deportivas y armas personales.

xi. Instrucciones y orientación de seguridad

A. Se contemplarán las instrucciones sobre seguridad y orientaciones de naturaleza no confidencial que deberán incluir la autoridad y responsabilidades del personal de operaciones. También se deberán incluir las políticas y procedimientos para el tratamiento, la situación e información relativa sobre delitos a bordo tales como interferencia ilícita, sabotaje, amenazas de bomba y secuestro.

B. Una descripción de las medidas preventivas de seguridad y del programa de instrucción, el cual asegure que los miembros de la tripulación actúen de la manera más adecuada para reducir al mínimo las consecuencias de los actos de interferencia ilícita.

Nota: *Se mantendrán confidenciales partes de las instrucciones y orientaciones de seguridad*.

xii. Tratamiento de accidentes y sucesos

A. *Procedimientos para tratar, notificar e informar de accidentes y sucesos*.

Esta sección deberá incluir:

- definiciones de accidentes y sucesos y las responsabilidades correspondientes de todas las personas involucradas;
- descripciones de aquellos departamentos de la empresa, autoridades y otras instituciones a quienes hay que notificar, por qué medios y la secuencia en caso de un accidente;
- Procedimientos, según se prescribe en el DAR 12, para los pilotos al mando que observen un accidente;
- requisitos especiales de notificación en caso de un accidente o suceso cuando se transporten mercancías peligrosas;
- una descripción de los requisitos para informar sobre sucesos y accidentes específicos;
- también se deben incluir los formularios utilizados para reportar y el procedimiento para presentarlos a la Autoridad competente;
- si el operador desarrolla procedimientos adicionales para informar sobre aspectos de seguridad para su uso interno, se contemplará una descripción de la aplicación y los formularios correspondientes que se utilicen.
- procedimientos para la asistencia de las víctimas de un accidente, así como a sus familiares y deudos, estos procedimientos podrían incluirse en un documento separado. La empresa debería estar preparada no solamente a investigar accidentes sino a poner en marcha un plan de emergencia para estos casos

xiii. Reglas del aire

A. Las reglas del aire que incluyan:

- reglas de vuelo visual y por instrumentos;
- ámbito geográfico de aplicación de las reglas del aire;
- procedimientos de comunicación incluyendo procedimientos si fallan las comunicaciones;
- procedimientos para asegurarse que todos los miembros de la tripulación de vuelo que están obligados a estar en servicio en el puesto de pilotaje se comuniquen por medio de micrófonos o laringófonos por debajo del nivel o altitud de transición.
- información e instrucciones sobre la interceptación de aviones civiles, inclusive los procedimientos, según se prescribe en el DAR 91, para pilotos al mando de aeronaves interceptadas y señales visuales para ser utilizadas por aeronaves interceptoras e interceptadas, tan como aparecen en el DAR 91.
- las circunstancias en las que la escucha de radio debe ser mantenida;
- señales;
- sistema horario empleado en las operaciones;
- autorizaciones ATC, cumplimiento del plan de vuelo ATS y reportes de posición;
- señales visuales usadas para alertar a un avión no autorizado que esté volando sobre/o a punto de entrar en una zona restringida, prohibida o peligrosa;

- procedimientos para pilotos que observen un accidente o reciban una transmisión de socorro;
- códigos visuales tierra/aire para uso de supervivientes, descripción y uso de ayudas de señalización; y
- señales de socorro y urgencia.

xiv Instrucciones y requisitos de capacitación.

Para el empleo de visualizadores de “cabeza alta” (HUD) y sistemas de visión mejorada (EVS), según corresponda.

xv. Instrucciones y requisitos de instrucción.

Para el uso de EFB, cuando corresponda.

2. PARTE B - INFORMACIÓN SOBRE OPERACIÓN DE LOS AVIONES.

Distinciones entre tipos de aviones y variantes de tipos bajo los siguientes encabezamientos:

i. Información general de unidades y medidas

Información general (por ejemplo: dimensiones del avión), incluyendo una descripción de las unidades de medida utilizadas para la operación del tipo de avión afectado y tablas de conversión.

ii. Limitaciones

A. Una descripción de las limitaciones certificadas y las limitaciones operativas aplicables, incluyendo:

- estatus de la certificación;
- configuración de asientos para pasajeros de cada tipo de avión incluyendo un pictograma;
- tipos de operación aprobados (ej. IFR/VFR, CAT II/III, especificaciones de navegación PBN (RNAV/RNP), vuelos en condiciones conocidas de formación de hielo, etc.);
- composición de la tripulación;
- peso (masa) y centro de gravedad;
- limitaciones de velocidad;
- envolventes de vuelo;
- limitaciones de viento de costado o de cola, teniendo debidamente en cuenta las ráfagas, baja visibilidad, pistas contaminadas, experiencia de la tripulación, utilización del piloto automático, circunstancias anormales o de emergencia o todo otro tipo de factores operacionales pertinentes;
- limitaciones de performance para configuraciones aplicables;
- pendiente de la pista;
- limitaciones en pistas mojadas o contaminadas;
- contaminación de la estructura del avión; y
- limitaciones de los sistemas.

iii. Procedimientos normales.

A. Los procedimientos normales y funciones asignadas a la tripulación, las listas de verificación correspondientes y el procedimiento de cómo y cuándo utilizar las mismas y una declaración sobre los procedimientos

necesarios de coordinación entre las tripulaciones de vuelo y de cabina de pasajeros. Se deberán incluir al menos los siguientes procedimientos y funciones:

- prevuelo;
- antes de la salida;
- ajuste y verificación del altímetro;
- rodaje, despegue y ascenso;
- atenuación de ruidos;
- crucero y descenso;
- aproximación, preparación para el aterrizaje y aleccionamiento;
- aprobación VFR;
- aproximación por instrumentos;
- aproximación visual;
- aproximación en circuito;
- aproximación frustrada;
- aterrizaje normal;
- después del aterrizaje; y
- operación en pistas mojadas y contaminadas.

iv. Procedimientos no normales y de emergencia.

A. Se deberá incluir los procedimientos no normales y de emergencia, y las funciones asignadas a la tripulación, las listas correspondientes de verificación, y los procedimientos de cómo y cuándo utilizar las mismas y una declaración sobre los procedimientos necesarios de coordinación entre las tripulaciones de vuelo y de cabina de pasajeros. Se considerará al menos los siguientes procedimientos y funciones no normales y de emergencia:

- de salida de emergencia
- incapacitación de la tripulación de vuelo;
- situación de incendios y humos;
- vuelo sin presurizar y parcialmente presurizado;
- exceso de límites estructurales tal como aterrizaje con sobrepeso;
- exceso de límites de radiación cósmica;
- impacto de rayos;
- comunicaciones de socorro y alerta ATC sobre emergencias;
- falla de motor;
- fallas de sistemas;
- normas para el desvío en el caso de fallas técnicas graves;
- aviso GPWS – EGPWS/TAWS;
- aviso ACAS II/TCAS II;
- cizalladura del viento a baja altitud; y
- aterrizaje de emergencia/amaraje forzoso.

v. Performance.

Se deberán proporcionar los datos de performance de forma que puedan ser utilizados sin dificultad.

A. ***Datos de performance*.**

Se deberá incluir material sobre performance que facilite los datos necesarios, incluida la información acerca de performance ascensional con todos los motores en funcionamiento para cumplir con los requisitos de performance prescritos en la DAN 121 para determinar:

- límites durante el ascenso luego del despegue: peso (masa), altitud y temperatura y otros factores necesarios a considerar;
- longitud de la pista de despegue (seca, mojada, contaminada);
- datos de la trayectoria neta de vuelo para el cálculo del franqueamiento de obstáculos o, en su caso, la trayectoria de vuelo de despegue;
- las pérdidas de gradiente por viraje durante el ascenso;
- límites de ascenso en ruta;
- límites de ascenso en aproximación;
- límites de ascenso en configuración de aterrizaje;
- longitud de la pista de aterrizaje (seca, mojada, contaminada) incluyendo los efectos de una falla en vuelo de un sistema o dispositivo, si afecta a la distancia de aterrizaje.
- límite de la energía de frenado; y
- velocidades aplicables a las distintas fases de vuelo (también considerando pistas mojadas o contaminadas).

B. ***Datos suplementarios para vuelos en condiciones de formación de hielo.***

Se deberá incluir cualquier dato certificado de performance sobre una configuración admisible, o desviación de esta, (por ejemplo: antiskid inoperativo).

C. Si no se dispone de datos sobre performance, según se requieran para la clase de performance correspondiente en el AFM aprobado, se deberán incluir otros datos aceptables para la DGAC. El Manual de Operaciones podrá contener referencias cruzadas a los datos aprobados contenidos en el AFM cuando no es probable que se utilicen esos datos con frecuencia o en una emergencia.

D. ***Datos adicionales de performance.***

Contemplará datos adicionales, en su caso, incluyendo:

- las gradientes de ascenso con todos los motores;
- información de descenso progresivo (drift-down);
- efecto de los fluidos para eliminar/prevenir la formación de hielo;
- vuelo con el tren de aterrizaje extendido;
- para aviones con tres o más motores, vuelos ferry con un motor inoperativo; y
- vuelos efectuados según la lista de desviaciones respecto a la configuración (CDL).

vi. Planificación del vuelo

A. Incluirá datos e instrucciones necesarias para la planificación previa al vuelo y durante el vuelo incluyendo factores tales como las velocidades programadas y ajustes de potencia. En su caso, se deberán incluir procedimientos para operaciones con uno o varios motores inoperativos, EDTO (particularmente la velocidad de crucero con un motor inoperativo y la distancia máxima a un aeródromo adecuado) y vuelos a aeródromos aislados.

B. El método para calcular el combustible necesario para las distintas fases de vuelo, de acuerdo con las reglamentaciones aplicables.

vii. Peso y balance (masa y centrado).

Contemplará instrucciones y datos para calcular el peso y balance (masa y centrado), incluyendo:

A. sistema de cálculo (por ejemplo: sistema de índices);

B. información e instrucciones para complementar la documentación de peso y balance (masa y centrado), tanto de modo manual como por sistemas informáticos;

C. límite de peso (masa) y centro de gravedad para los tipos, variantes o aviones individualizados usados por el operador; y

D. peso (masa) operativo en seco y su correspondiente centro de gravedad o índice.

viii. Carga.

Contemplará procedimientos y disposiciones para cargar y asegurar la carga en el avión.

ix. Lista de desviación respecto a la configuración (CDL).

Incluirá la o las listas de desviaciones respecto a la configuración (CDL), si las facilita el fabricante, teniendo en cuenta los tipos y variantes de avión que se operan e incluyendo los procedimientos que se seguirán cuando se despache el avión afectado según las condiciones especificadas en su CDL. También incluirá cualquier requisito relativo a las operaciones en un espacio aéreo en que se prescribe la navegación basada en la performance (PBN)

x. Lista de equipo mínimo (MEL).

Incluirá la MEL teniendo en cuenta los tipos y variantes de avión que se operan y el o los tipos de área o áreas de operación. La MEL deberá incluir los equipos de navegación y tomará en consideración cualquier requisito relativo a las operaciones en un espacio aéreo en que se prescribe la navegación basada en la performance (PBN)

xi. Equipos de supervivencia y emergencia incluyendo oxígeno.

A. *lista de los equipos de supervivencia, emergencia y seguridad.*
Se contemplará una lista de los equipos de supervivencia, emergencia y seguridad transportados para las rutas que se volarán y los procedimientos para comprobar antes del despegue que estos equipos estén aptos para el servicio. También se deberá incluir instrucciones sobre la ubicación, acceso y uso de los equipos de supervivencia, emergencia y seguridad y las listas asociadas de verificación.

B. cantidad de oxígeno requerido y la cantidad disponible
Se incluirá el procedimiento para determinar la cantidad de oxígeno requerido y la cantidad disponible. Se deberá tener en cuenta el perfil de

vuelo, número de ocupantes y posible descompresión de la cabina. Se deberá proporcionar la información de forma que facilite su utilización sin dificultad.

xii. Procedimientos de evacuación de emergencia

A. Instrucciones para la preparación de la evacuación de emergencia.
Incluyendo la coordinación y designación de los puestos de emergencia de la tripulación.

B. Procedimientos de evacuación de emergencia.
Incluirá una descripción de las obligaciones de todos los miembros de la tripulación para la evacuación rápida de un avión y el tratamiento de los pasajeros en el caso de un aterrizaje/amaraje forzoso u otra emergencia.

xiii. Procedimientos normales, no normales y de emergencia.

Se incluirán los procedimientos normales, no normales y de emergencia que utilizará la tripulación de cabina, las listas de verificación correspondientes y la información sobre los sistemas de los aviones, según se requiera, comprendida una declaración relativa a los procedimientos necesarios para la coordinación entre la tripulación de vuelo y la tripulación de cabina.

xiv. Equipos de supervivencia y emergencia.

Se incluirán los equipos de supervivencia y emergencia para diferentes rutas y los procedimientos necesarios para verificar su funcionamiento normal antes del despegue, así como los procedimientos para determinar la cantidad requerida y la cantidad disponible de oxígeno.

xv. Sistemas del avión.

Incluirá una descripción de los sistemas del avión, controles asociados a los mismos e indicaciones e instrucciones operacionales.

xvi. Código de señales visuales de tierra al aire

Se incluirá el código de señales visuales de tierra al aire para uso de los supervivientes, tal como aparece en el DAR 12.

3. PARTE C – RUTAS Y AERÓDROMOS

Contemplará una Guía de Ruta con instrucciones e información asociada con los servicios e instalaciones de comunicaciones, ayudas para la navegación, aeródromos, niveles de vuelo y altitudes mínimas para cada ruta que se volará y mínimos de operación para cada aeródromo cuya utilización esté prevista, incluyendo:

i. niveles/altitudes mínimas de vuelo.

Para cada ruta que vaya a volarse;

ii. mínimos de utilización de cada aeródromo.

De salida, destino y de alternativa que probablemente se utilicen;

iii aumento de los mínimos de utilización de aeródromo.

Aplicables en caso de deterioro de las instalaciones de aproximación o del aeródromo;

iv instrucciones para determinar los mínimos de utilización de aeródromo.

En aproximaciones por instrumentos empleando HUD y EVS, si es aplicable;

v. datos de instalaciones de comunicaciones y de aeródromo y ayudas para la navegación;

vi requisitos de longitud de pista de despegue.

Cuando la superficie esté seca, mojada y contaminada, incluyendo los requisitos que exijan las fallas del sistema que afecten a la distancia de despegue;

vii. las limitaciones de ascenso en el despegue;

viii. las limitaciones de ascenso en ruta;

ix. las limitaciones de ascenso en aproximaciones y aterrizajes;

x. procedimientos de aproximación, aproximación frustrada y salida.

Incluyendo procedimientos de atenuación de ruido;

xi. procedimientos para el caso de fallas de comunicaciones;

xii. instalaciones de búsqueda y salvamento.

En la zona sobre la que va a volar el avión;

xiii. una descripción de las cartas aeronáuticas.

Que se deberán llevar a bordo en relación con el tipo de vuelo y la ruta que se volará, incluyendo el método para verificar su vigencia;

xiv. disponibilidad de información aeronáutica y servicios MET;

xv. procedimientos de comunicaciones y navegación de ruta;

xvi. categorización del aeródromo para las calificaciones de competencia de la tripulación de vuelo;

xvii. limitaciones especiales del aeródromo.

Limitaciones de performance y procedimientos operativos, etc.;

xviii. los métodos para determinar los mínimos de utilización de aeródromo;

xix. la documentación correspondiente;

xx. la aprobación de los mínimos de utilización de aeródromos;

xxi las instalaciones y equipamiento en tierra y a bordo.

Para la realización de los procedimientos de aproximación de precisión y no de precisión por instrumentos;

xxii *observación de leyes, reglamentos y procedimientos.*

Una descripción de las obligaciones de los empleados de la empresa de conocer las leyes, reglamentos y procedimientos mientras se encuentren en el extranjero cumpliendo funciones para la empresa. Una descripción de las obligaciones de los pilotos y demás miembros cuando vuelan en el extranjero y utilizan aeródromos, instalaciones y servicios, de ajustarse a las leyes, reglamentos y procedimientos;

xxiii. requisitos y aprobación de cada tipo de aproximación;

xxiv operación de aproximación y aterrizaje que no es de precisión;

xxv operación de aproximación y aterrizaje con guía vertical;

xxvi operación de aproximación y aterrizaje de precisión;

xxvii operación de Categoría I (CAT I);

xxviii operación de Categoría II (CAT II);

xxix operación de Categoría IIIA (CAT IIIA);

xxx. operación de Categoría IIIB (CAT IIIB);

xxxi. operación de Categoría IIIC (CAT IIIC);

xxxii aproximación en circuito con visibilidad reducida;

xxxiii. requisitos y aprobación de despegue con visibilidad reducida (LVTO);

xxxiv los requisitos de longitud de la pista de aterrizaje.

Cuando la superficie esté seca, mojada y contaminada, comprendidas las fallas de los sistemas que afectan a la distancia de aterrizaje; y

xxxv Información complementaria.

Como limitaciones de velocidad para neumáticos.

4. PARTE D - CAPACITACIÓN

i. Incluirá programas de instrucción, entrenamiento y verificación.

Para todo el personal de operaciones asignado a funciones operativas relativas a la preparación y/o realización de un vuelo.

ii. Los programas de instrucción, entrenamiento y verificación deberán incluir:

A. Políticas, la administración y el control de los programas de instrucción con los siguientes elementos:

* Una introducción al programa de instrucción, la cual contenga abreviaturas y definiciones;

** El sistema de enmienda y revisión

*** La organización y responsabilidades del organismo de instrucción;

*iv El método de aprobación;

*v Los requisitos, experiencia y calificación del personal a ser capacitado;

*vi La finalidad y los objetivos de las políticas de instrucción, entrenamiento y de evaluación;

*vii Las facilidades y material necesario para la instrucción;

*viii Los requisitos, experiencia y calificación de los instructores e inspectores designados por el operador;

*ix Contratos de arrendamiento;

*x Aprobación de instructores, inspectores designados del operador y simuladores de vuelo de los centros de instrucción extranjeros;

*xi Registros de instrucción, entrenamiento y calificación;

B. *Para la tripulación de vuelo.*

Todos los elementos pertinentes prescritos en los capítulos aplicables de la DAN 121.

C. Para la tripulación de cabina.

Todos los elementos pertinentes prescritos en los capítulos aplicables de la DAN 121.

D. *Para el personal de operaciones afectado, incluyendo los miembros de la tripulación:*

- Todos los elementos pertinentes prescritos en las reglamentaciones aplicables sobre transporte sin riesgos de mercancías peligrosas por vía aérea; y
- Todos los elementos pertinentes a seguridad.

E. *Para el personal de operaciones distinto de los miembros de la tripulación.*

Para el personal de operaciones distinto de los miembros de la tripulación (por ejemplo: encargados de operaciones de vuelo/despachadores de vuelo, personal de servicios de escala, etc.). Todos los demás elementos pertinentes prescritos en la DAN 121 que tengan relación con sus funciones y responsabilidades.

iii. Procedimientos

A. Procedimientos de capacitación, entrenamiento y verificación.

B. Procedimientos aplicables en el caso de que el personal no logre o no mantenga los estándares requeridos.

C. Procedimientos para asegurar que situaciones no normales o de emergencia que requieran la aplicación de una parte o la totalidad de los procedimientos no normales o de emergencia y la simulación de condiciones IMC por medios artificiales, no se simulen durante vuelos comerciales de transporte aéreo.

iv. Descripción de la documentación que se archivará y los períodos de archivo.

APÉNDICE 3

SUMINISTROS MÉDICOS DE PRIMEROS AUXILIOS

TIPOS, NÚMERO, UBICACIÓN Y CONTENIDO DE LOS SUMINISTROS MÉDICOS

(a) Tipos y número de suministros médicos.

Los diferentes tipos de suministros médicos deberán proporcionarse de la siguiente manera:

(i) Desfibrilador Externo Automático (AED) portátil con capacidad para ser usado en adultos, niños e infantes en todas las aeronaves (al menos uno, situado en un lugar accesible de la cabina de pasajeros).

(ii) Botiquines de primeros auxilios en todas las aeronaves.

A.- Cuando la cantidad de botiquines requerida sea uno (1), este podrá encontrarse incompleto solo en el tramo de vuelo siguiente al tramo en que fue ocupado.

B.- Cuando 2 o más botiquines sean requeridos, uno de ellos puede estar incompleto siempre y cuando se cumplan las siguientes condiciones:

- Sea resellado indicando su condición.

-- Sea reemplazado o completado a la brevedad posible pero nunca más allá del tiempo requerido para retornar a su base principal de operaciones.

Número de asientos según certificado de tipo	Cantidad de botiquines de primeros auxilios
0-100	1
101-200	2
201-300	3
301-400	4
401-500	5
Más de 500	6

(iii) Neceseres de precaución universal.

Número de asientos según certificado de tipo	Cantidad de neceseres
Hasta 250	1
Más de 250	2

Se debe considerar una mayor cantidad cuando haya un aumento del riesgo para la salud pública tales como un brote de una enfermedad contagiosa grave que pueda resultar pandémica.

(iv) Botiquines médicos.

Para uso de los médicos u otras personas calificadas para tratar emergencias médicas en vuelo. El contenedor requiere que este se mantenga sellado y se deje constancia cada vez que sea utilizado.

Número de asientos según certificado de tipo	**Cantidad de Botiquín médico**
Más de 100 y más de 2 horas de vuelo	1

(b) Ubicación.

(1) Los botiquines de primeros auxilios, los neceseres de precaución universal y los AED portátiles, deberán distribuirse, de la manera más uniforme posible, en la cabina de pasajeros y ser de fácil acceso a los mismos

(2) El botiquín médico debe almacenarse en un lugar seguro y accesible.

(c) Contenidos mínimos.

(1) Las cantidades individuales de cada producto a transportar, serán definidas por el operador

(2) Si la cantidad de ítems considerados según los contenidos indicados más abajo, no permiten su traslado en un solo contenedor, puede usarse más de un contenedor.

(3) Botiquín de primeros auxilios**.**

CONTENIDO
Algodones antisépticos
Vendaje: cintas adhesivas
Vendaje: gasa de 7.5 cms x 4 mts
Vendaje: triangular e imperdibles
Vendaje de 10 cm x 10 cm para quemaduras
Vendaje con compresa estéril de 7.5 cms x 12 cms
Vendaje de gasa estéril de 10.4 cms x 10.4 cms
Inmovilizador (tablilla) no inflable para miembro superior.
Inmovilizador (tablilla) no inflable para miembro inferior.
Cinta adhesiva de 2.5 cm (en rollo)
Tiras adhesivas para el cierre de heridas Steri- strip o equivalente (en caja o bolsa)
Producto o toallitas para limpiar las manos
Parche con protección, o cinta, para los ojos (en caja o bolsa)
Tijeras de 10 cms
Cinta adhesiva quirúrgica de 1.2 cms x 4.6 mts

Pinzas médicas
Guantes desechables (en caja o bolsas)
Termómetros (sin mercurio)
Mascarilla de resucitación de boca a boca con válvula unidireccional
Mascarilla quirúrgica preformada no colapsable
Manual de primeros auxilios en edición vigente
Formulario de registro de incidentes

(4) Neceser de precaución universal

Polvo seco que transforme pequeños derramamientos de líquidos en gel granulado estéril
Desinfectante germicida para limpieza de superficies
Toallitas para la piel
Mascarilla facial/ocular (por separado o en combinación)
Guantes desechables (caja o bolsa)
Delantal protector
Toalla grande y absorbente
Recogedor con raspador
Mascarilla quirúrgica preformada no colapsable
Bolsa para disponer de desechos biológicos peligrosos
Instrucciones

(3) Botiquín médico.

Lista de contenido
Estetoscopio
Esfigmomanómetro (de preferencia electrónico)
Sondas oro faríngeas (en tres tamaños: 1 pediátrica, 1 adulto pequeño, 1 adulto grande o equivalentes
Jeringas (en una gama apropiada de tamaños)
Agujas (en una gama apropiada de tamaños)
Catéteres intravenosos (en una gama apropiada de tamaños)
Toallitas antisépticas (caja o bolsa)
Guantes desechables (caja o bolsa)

Caja para desecho de agujas
Cateter urinario
Sistema para la infusión de fluidos intravenosos
Torniquete venoso
Gasa de esponja
Cinta adhesiva
Mascarilla preformada no colapsable
Cateter traqueal de emergencia (o cánula intravenosa de grueso calibre)
Pinzas para cordón umbilical
Termómetros sin mercurio
Tarjetas con instrucciones básicas para salvar la vida
Mascarilla con bolsa y válvula integradas
Linterna y pilas
Medicamentos
• Epinefrina al 1:1000, 1cc, inyectable
• Antihistamínico inyectable
• Dextrosa inyectable al 50% o equivalente: 50 ml
• Solución fisiológica 500 cc
• Nitroglicerina en tabletas o aerosol o un equivalente
• Captopril sublingual
• Acido acetilsalicílico 350 o 500 mg
• Analgésico mayor
• Anticonvulsivo sedativo inyectable
• Antiemético inyectable
• Dilatador bronquial (inhalador)
• Atropina inyectable
Corticoesteroide inyectable Diurético inyectable
Medicamento para sangrado posparto
Betabloqueador oral

APÉNDICE 4

REGISTRADORES DE DATOS DE VUELO

El FDR/CVR debe instalarse de manera que:

(a) sea mínima la probabilidad de daño a los registros. Para satisfacer este requisito debería colocarse todo lo posible hacia la cola y, en el caso de aviones presurizados, debería colocarse en las proximidades del mamparo estanco posterior;

(b) reciba su energía eléctrica de una barra colectora que ofrezca la máxima confiabilidad para el funcionamiento del FDR/CVR sin comprometer el servicio a las cargas esenciales o de emergencia;

(c) exista un dispositivo auditivo o visual para comprobar antes del vuelo que el FDR/CVR está funcionando bien; y

(d) si el CVR cuenta con un dispositivo de borrado instantáneo, la instalación debería proyectarse para evitar que el dispositivo funcione durante el vuelo o a causa de un choque.

(e) Si el avión está equipado con ADFR aplicarán los siguientes requisitos:

(i) el desprendimiento tendrá lugar cuando la estructura del avión se haya deformado significativamente;

(ii) el desprendimiento tendrá lugar cuando el avión se hunda en el agua;

(iii) el ADFR no podrá deprenderse manualmente;

(iv) el ADFR deberá flotar en el agua;

(v) el desprendimiento de ADFR no comprometerá la continuación del vuelo en condiciones de seguridad operacional;

(vi) el desprendimiento del ADFR no reducirá significativamente las probabilidades de supervivencia del registrador y de transmisión por su ELT;

(vii) el desprendimiento del ADFR no liberará más de una pieza;

(viii) se alertará a la tripulación de vuelo cuando el ADFR ya se haya desprendido de la aeronave;

(ix) la tripulación de vuelo no dispondrá de medios para desactivar el desprendimiento del ADFR cuando la aeronave esté en vuelo;

(x) el ADFR contendrá un ELT integrado puede ser de un tipo que sea activado en vuelo y proporcione información a partir de la cual puede determinarse la posición; y

(xi) el ELT integrado de un ADFR satisfará los mismos requisitos del ELT que debe instalarse en un avión. El ELT integrado tendrá, como mínimo, la misma performance que el ELT fijo para maximizar la detección de la señal transmitida.

Tabla A1

CARACTERÍSTICAS DE LOS PARÁMETROS PARA REGISTRADORES DE DATOS DE VUELO

	Parámetros	Intervalo de medición	Intervalo máximo de muestreo y de registro (segundos)	Límites de Precisión (entrada del sensor comparada con salida FDR))	Resolución de registro
1	Hora (UTC cuando se disponga, si no, cronometraje relativo o sIncro con hora GNSS)	24 Hrs,	4	±0.125%/h	1s
2	Altitud de presión.	–300 m (–1 000 ft) hasta la máxima altitud certificada de la aeronave +1 500 m (+5 000 ft)	1	±30 m a ±200 m (±100 ft a ±700 ft)	1,5 m (5 ft)
3	Velocidad aerodinámica indicadao velocidad aerodinámica calibrada	95 km/h (50 kt) a máxima VS0 (Nota 1) VS0 a 1,2 VD (Nota 2)	1	±5% ±3%	1 kt (recomendado 0.5 kt)
4	Rumbo (referencia primaria de la tripulación de vuelo)	360°	1	±2°	0.5°
5	Aceleración normal (Nota 8)	−3g a + 6g	0.125 (Solicitud de certificación de tipo presentada a un Estado contratante antes del 1 de enero de 2016) / 0.0625 (Solicitud de certificación de tipo presentada a un Estado contratante el 1 de enero de 2016 o después)	±1% del intervalo máximo excluido el error de referencia de ±5%	0.004g
6	Actitud de cabeceo	±75° o intervalo utilizable, el que sea superior	0.25	±2°	0.5°

7	Actitud de balanceo	±180°	0.25	±2°	0.5
8	Control de transmisión de radio	Encendido-apagado (posición discreta)	1		
9	Potencia de cada motor (Nota 3)	Total	1 (por motor)	±2%	0,2% del intervalo total o la resolución necesaria para el funcionamiento de la aeronave
10*	Flap del borde de salida e indicador de posición seleccionada en el puesto de pilotaje	Total o en cada posición discreta	2	±5% o según indicador del piloto	0,5% del intervalo total o la resolución necesaria para el funcionamiento de la aeronave
11*	Flap del borde de ataque e indicador de posición seleccionada en el puesto de pilotaje	Total o en cada posición discreta	2	±5% o según indicador del piloto	0,5% del intervalo total o la resolución necesaria para el funcionamiento de la aeronave
12*	Posición de cada inversor de empuje	Afianzado, en tránsito, inversión completa	1 (por motor)	.	
13*	Selección de expoliadores de tierra/frenos aerodinámicos (selección y posición)	Total o en cada posición discreta	1	±2° a no ser se requiera únicamente una mayor precisión.	0.2% del intervalo total
14	Temperatura exterior	Intervalo del sensor	2	±2°C	0.3°C

15*	Condición y modo del acoplamiento del piloto / automático / mando de gases automáticos/AFCS	Combinación adecuada de posiciones discretas	1		
16	Aceleración longitudinal (Nota 8)	±1 g	0,25 (Solicitud de certificación de tipo presentada a un Estado contratante antes del 1 de enero de 2016) / 0.0625 (Solicitud de certificación de tipo presentada a un Estado contratante el 1 de enero de 2016 o después)	±0,015 g excluyendo error de referencia de ± 0,05 g	0,004 g
17	Aceleración lateral (Nota 8)	±1 g	0,25 (Solicitud de certificación de tipo presentada a un Estado contratante antes del 1 de enero de 2016) / 0.0625 (Solicitud de certificación de tipo presentada a un Estado contratante el 1 de enero de 2016 o después.	±0,015 g excluyendo error de referencia de ± 0,05 g	0,004 g
18	Acción del piloto o posición de la superficie de mando-mandos primarios (cabeceo, balanceo, guiñada) (Nota 4 y 8)	Total	0,25 (Solicitud de certificación de tipo presentada a un Estado contratante antes del 1 de enero de 2016 / 0.125 (Solicitud de certificación de tipo presentada a un Estado contratante el 1 de enero de 2016 o despues.	±2° salvo que se requiera especialmente una mayor precisión	0,2% del intervalo total o según la instalación
19	Posición de compensación de cabeceo	Total	1	±3% a menos que se requiera especialmente una mayor precisió	0,3% del intervalo total o según la instalación
20*	Altitud de radioaltímetro	–6 m a 750 m (–20 ft a 2 500 ft)	1	±0,6 m (±2 ft) o ±3% tomándose el mayor de esos valores por debajo de 150 m (500 ft) y ±5% por encima de 150 m (500 ft)	0,3 m (1 ft) por debajo de 150 m (500 ft) 0,3 m (1 ft) + 0,5% del intervalo total por encima de 150 m
21*	Desviación del haz vertical (trayectoria de planeo ILS/GNSS/GLS, elevación de MLS, desviación vertical de IRNAV/IAN)	Intervalo de señal	1|	±3%	0,3% del intervalo total

22*	Desviación del haz horizontal (localizador ILS/GNSS/GLS, azimut de MLS, desviación lateral de IRNAV/IAN)	Intervalo de señal	1	±3%	0,3% del intervalo total
23	Pasaje por radiobaliza	Posiciones discretas	1		
24	Advertidor principal	Posiciones discretas	1		
25	Selección de frecuencias de cada receptor NAV (Nota 5)	Total	4	Según instalación	
26*	Distancia DME 1 y 2 incluye distancia al umbral de pista (GLS) y distancia al punto de aproximación frustrada (IRNAV/IAN)] (Notas 5 y 6)	de 0 a 370 km (0 – 200 NM)	4	Según instalación	1.852 m (1 NM)
27	Condición aire/tierra	Posiciones discretas	1		
28*	Condición del GPWS/TAWS/GCAS (selección del modo de presentación del terreno, incluido el modo de pantalla emergente) y (alertas de impacto, tanto precauciones como advertencias, y avisos) y (posición de la tecla de encendido/apagado)	Posiciones discretas	1		
29*	Ángulo de ataque	Total	0,5	Según instalación	0,3% del intervalo total
30*	Hidráulica de cada sistema (baja presión)	Posiciones discretas	2		0,5% del intervalo total
31*	Datos de navegación (latitud/longitud, velocidad respecto al suelo y ángulo de deriva) (Nota 7)	Según instalación	1	Según instalación	

32*	Posición del tren de aterrizaje y del mando selector	Posiciones discretas	4	Según instalación	
33*	Velocidad respecto al suelo	Según instalación	1	Los datos deberían obtenerse del sistema que tenga mayor precisión	1 kt
34	Frenos (presión del freno izquierdo y derecho, posición del pedal del freno izquierdo y derecho)	(Potencia de frenado máxima medida, posiciones discretas o intervalo total)	1	±5%	2% del intervalo total
35*	Parámetros adicionales del motor (EPR, N,, nivel de vibración indicado, N2, EGT, flujo de combustible, posición de la palanca de interrupción de suministro del combustible, N3}, posición de la válvula de control de inyección de combustible	Según instalación. Posición de válvula de medición de combustible de los motores: solicitud de certificación de tipo presentada a un Estado contratante el 1 de enero de 2023 o después	Cada motor a cada segundo	Según instalación	2% del intervalo total
36*	TCAS/ACAS (sistema de alerta de tránsito y anticolisión)	Posiciones discretas	1	Según instalación	
37*	Aviso de cizalladura del viento	Posiciones discretas	1	Según instalación	
38*	Reglaje barométrico seleccionado (piloto, copiloto)	Según instalación	64	Según instalación	0,1 mb (0,01 in-Hg)
39*	Altitud seleccionada (todos los modos de operación seleccionables por el piloto)	Según instalación	1	Según instalación	Suficiente para determinar la selección de la tripulación
40*	Velocidad seleccionada (todos los modos de operación seleccionables por el piloto)	Según instalación	1	Según instalación	Suficiente para determinar la selección de la tripulación
41*	Mach seleccionado (todos los modos de operación seleccionables por el piloto)	Según instalación	1	Según instalación	Suficiente para determinar la selección de la tripulación

42*	Velocidad vertical seleccionada (todos los modos de operación seleccionables por el piloto)	Según instalación	1	Según instalación	Suficiente para determinar la selección de la tripulación
43*	Rumbo seleccionado (todos los modos de operación seleccionables por el piloto)	Según instalación	1	Según instalación	Suficiente para determinar la selección de la tripulación
44*	Trayectoria de vuelo seleccionada (todos los modos de operación seleccionables por el piloto) [curso/DSTRK, ángulo de trayectoria, trayectoria de aproximación final (IRNAV/IAN)]		1	Según instalación	
45*	Altura de decisión seleccionada	Según instalación	64	Según instalación	Suficiente para determinar la selección de la tripulación
46*	Formato de presentación del EFIS (piloto, copiloto)	Posiciones discretas	4	Según instalación	
47*	Formato de presentación multifunción/motor /alertas	Posiciones discretas	4	Según instalación	
48*	Condición de bus eléctrico AC	Posiciones discretas	4	Según instalación	
49*	Condición de bus eléctrico DC	Posiciones discretas	4	Según instalación	
50*	Posición de la válvula de purga del motor	Posiciones discretas	4	Según instalación	
51*	Posición de la válvula de purga del APU	Posiciones discretas	4	Según instalación	
52*	Falla de computadoras	Posiciones discretas	4	Según instalación	

53*	Mando del empuje del motor	Según instalación	2	Según instalación	
54*	Empuje seleccionado del motor	Según instalación	4	Según instalación	2% del intervalo total
55*	Centro de gravedad calculado	Según instalación	64	Según instalación	1% del intervalo total
56*	Cantidad de combustible en el tanque de cola CG	Según instalación	64	Según instalación	1% del intervalo total
57*	Visualizador de cabeza alta en uso	Según instalación	4	Según instalación	
58*	Indicador paravisual encendido/apagado	Según instalación	1	Según instalación	
59*	Protección contra pérdida operacional, activación de sacudidor y empujador de palanca	Según instalación	1	Según instalación	
60*	Referencia del sistema de navegación primario (GNSS, INS, VOR/DME, MLS, Loran C, localizador, pendiente de planeo)	Según instalación	4	Según instalación	
61*	Detección de engelamiento	Según instalación	4	Según instalación	
62*	Aviso de vibraciones en cada motor	Según instalación	1	Según instalación	
63*	Aviso de exceso de temperatura en cada motor	Según instalación	1	Según instalación	
64*	Aviso de baja presión del aceite en cada motor	Según instalación	1	Según instalación	

65*	Aviso de sobrevelocidad en cada motor	Según instalación	1	Según instalación	
66*	Posición de la superficie de compensación de guiñada	Total	2	±3%, a menos que se requiera una precisión más alta exclusivamente	0,3% del intervalo total
67*	Posición de la superficie e compensación de balanceo	Total	2	±3%, a menos que se requiera una precisión más alta exclusivamente	0,3% del intervalo total
68*	Ángulo de guiñada o derrape	Total	1	±5%	0,5%
69*	Indicador seleccionado de los sistemas de descongelamiento y anticongelamiento	Posiciones discretas	4		
70*	Presión hidráulica (cada sistema)	Total	2	±5%	100 psi
71*	Pérdida de presión en la cabina	Posiciones discretas	1		
72*	Posición del mando de compensación de cabeceo en el puesto de pilotaje	Total	1	±5%	0,2% del intervalo total o según instalación
73*	Posición del mando de compensación de balanceo en el puesto de pilotaje	Total	1	±5%	0,2% del intervalo total o según instalación
74*	Posición del mando de compensación de guiñada en el puesto de pilotaje	Total	1	±5%	0,2% del intervalo total o según instalación
75*	Todos los mandos de vuelo del puesto de pilotaje (volante de mando, palanca de mando, pedal del timón de dirección)	Total [±311 N (±70 lbf), ± 378 N (±85 lbf), ± 734 N (±165 lbf)]	1	±5%	0,2% del intervalo total o según instalación
76*	Pulsador indicador de sucesos	Posiciones discretas	1		

77*	Fecha	365 días	64		
78*	ANP o EPE o EPU	Según instalación	4	Según instalación	
79*	Presión de Altitud de cabina	Según instalación {se recomienda de 0 ft a 40 000 ft) Solicitud de certificación de tipo presentada a un Estado contratante el 1 de enero de 2023 o despues	1	Según instalación	100 ft
80*	Peso calculado del avión	Según instalación Solicitud de certificación de tipo presentada a un Estado contratante el 1 de enero de 2023 o después	64	Según instalación	1 % del intervalo Total
81*	Mando del dispositivo directo de vuelo	Total	1	± 2º	0.5°
82*	Velocidad vertical	Según instalación Solicitud de certificación de tipo presentada a un Estado contratante el 1 de enero de 2023 o después	0.25	Según instalación (recomendado) 32 ft/min)	16 ft/min

Notas.—

1. VS0 = velocidad de pérdida o velocidad mínima de vuelo uniforme en configuración de aterrizaje;
2. VD = velocidad de cálculo para el picado.
3. Regístrense suficientes datos para determinar la potencia.
4. Se aplicará el “o” en el caso de aviones con sistemas de mando en los cuales el movimiento de las superficies de mando hace cambiar la posición de los mandos en el puesto de pilotaje (back-drive) y el “y” en el caso de aviones con sistemas de mando en los cuales el movimiento de las superficies de mando no provoca un cambio en la posición de los mandos. En el caso de aviones con superficies partidas, se acepta una combinación adecuada de acciones en vez de registrar separadamente cada superficie. En aviones en los que los pilotos pueden accionar los mandos

primarios en forma independiente, se deben registrar por separado cada una de las acciones de los pilotos en los mandos primarios.

5. Si se dispone de señal en forma digital.
6. El registro de la latitud y la longitud a partir del INS u otro sistema de navegación es una alternativa preferible.
7. Si se dispone rápidamente de las señales
8. No es la intención de que los aviones con un certificado de aeronavegabilidad individual expedido antes del 1 de enero de 2016 deban modificarse para ajustarse al intervalo de medición, al intervalo máximo de muestreo y registro, a los límites de precisión o a la descripción de la resolución del registro que se detallan en este Apéndice.
9. Los parámetros que no llevan asterisco (*) son obligatorios y deberán registrarse, independientemente de la complejidad del avión. Además, los parámetros indicados con asterisco (*) se registrarán si los sistemas del avión o la tripulación de vuelo emplean una fuente de datos de información sobre el parámetro para la operación del avión. No obstante, dichos parámetros podrán sustituirse por otros teniendo en consideración el tipo de avión y las características del equipo registrador.
10. Si se dispone de mayor capacidad de registro, deberá considerarse el registro de la siguiente información suplementaria:
    a) información operacional de los sistemas de presentación electrónica en pantalla, tales como los sistemas electrónicos de instrumentos de vuelo (EFIS), el monitor electrónico centralizado de aeronave (ECAM), y el sistema de alerta a la tripulación y sobre los parámetros del motor (EICAS). Utilícese el siguiente orden de prioridad:
        1) los parámetros seleccionados por la tripulación de vuelo en relación con la trayectoria de vuelo deseada, por ejemplo, el reglaje de la presión barométrica, la altitud seleccionada, velocidad aerodinámica seleccionada, la altura de decisión, y las indicaciones sobre acoplamiento y modo del sistema de piloto automático, si no se registran a partir de otra fuente;
        2) selección/condición del sistema de presentación en pantalla, por ejemplo, SECTOR, PLAN, ROSE, NAV, WXR, COMPOSITE, COPY, etc.;
        3) los avisos y las alertas;
        4) la identidad de las páginas presentadas en pantalla a efecto de procedimientos de emergencia y listas de verificación; y
    b) información sobre los sistemas de frenado, comprendida la aplicación de los frenos, con miras a utilizarla en la investigación de los aterrizajes largos y de los despegues interrumpidos.

11 Los parámetros que cumplen con los requisitos para los datos de trayectoria de vuelo y velocidad que visualiza(n) el(los) piloto(s) son los siguientes. Los parámetros sin asterisco (*) son parámetros que se registrarán obligatoriamente. Además, los parámetros con asterisco (*) se registrarán si el piloto visualiza una fuente de la información relativa al parámetro y si es factible registrarlos:

– Altitud de presión
– Velocidad aerodinámica indicada o velocidad aerodinámica calibrada
– Rumbo (referencia de la tripulación de vuelo primaria)
– Actitud de cabeceo
– Actitud de balanceo
– Empuje/potencia del motor
– Posición del tren de aterrizaje*
– Temperatura exterior del aire o temperatura total*
– Hora*
– Datos de navegación*: ángulo de deriva, velocidad del viento, dirección del viento, latitud/longitud
– Radioaltitud*

TABLA A2

DESCRIPCIÓN DE APLICACIONES PARA REGISTRADORES DE ENLACES DE DATOS

Número	Tipo de aplicación	Descripción de la aplicación	Contenido del registro
1	Inicio del enlace de datos	Incluye a cualquier aplicación que se utilice para ingresar o dar inicio a un servicio de enlace de datos. En FANS-1/A y ATN, retrata de la notificación sobre equipo para servicio ATS (AFN) y de la aplicación de gestión de contexto (CM), respectivamente	C (se registran contenidos completos)
2	Comunicación Controlador/Piloto	Incluye cualquier aplicación que se utilice para intercambiar solicitudes, autorizaciones, instrucciones e informes entre la tripulación de vuelo y los controladores que están en tierra En FANS-1/A y ATN, se incluye la aplicación CPDLC. Incluye además aplicaciones utilizadas para el intercambio de autorizaciones oceánicas (OCL) y de salida (DCL), así como la transmisión de autorizaciones de rodaje por enlace de datos.	C (se registran contenidos completos)
3	Vigilancia dirigida	Incluye cualquier aplicación de vigilancia en la que se establezcan contratos en tierra para el suministro de datos de vigilancia. En FANS-1/A y ATN, incluye la aplicación de vigilancia dependiente automática-contrato (ADS-C). Cuando en el mensaje se indiquen datos sobre parámetros, dichos datos se registrarán, a menos que se registren en el FDR datos de la misma fuente.	C (se registran contenidos completos)
4	Información de vuelo	Incluye cualquier servicio utilizado para el suministro de información de vuelo a una aeronave específica. Incluye, por ejemplo, D-METAR, D-ATIS, D_NOTAM y otros servicios textuales por enlace de datos.	C (se registran contenidos completos)
5	Vigilancia por radiodifusión de aeronave	Incluye sistemas de vigilancia elemental y enriquecida, así como los datos emitidos por ADS-B. Cuando se indiquen en el mensaje enviado por el avión datos sobre parámetros, dichos datos se registrarán, a menos que se registren en el FDR datos de la misma fuente.	M* (Información que permite la correlación con otros registros conexos almacenados separadamente de la aeronave).
6	Datos sobre control de las operaciones aeronáuticas	Incluye cualquier aplicación que transmita o reciba datos utilizados para fines de control de operaciones aeronáuticas (según la definición de control de operaciones de la AOCI).	M* (Información que permite la correlación con otros registros conexos almacenados separadamente de la aeronave).

Clave

C: Se registran contenidos completos.

M: Información que permite la correlación con otros registros conexos almacenados separadamente de la aeronave.

* · Aplicaciones que se registrarán sólo en la medida en que sea factible según la arquitectura del sistema

APÉNDICE 5

PROGRAMA DE INSTRUCCIÓN DE MERCANCÍAS PELIGROSAS

I. APLICACIÓN

Este Capítulo establece los requisitos aplicables a cada operador para la instrucción de los miembros de la tripulación de vuelo y de las personas que realizan o que supervisan directamente cualquiera de las siguientes funciones de trabajo, respecto al transporte de mercancías peligrosas por vía aérea:

(A) Aceptación;

(B) Rechazo;

(C) Manejo;

(D) Almacenamiento accidental para el transporte;

(E) Embalaje de las mercancías de la compañía; o

(F) Embarque.

II. PROGRAMA DE INSTRUCCIÓN DE MERCANCÍAS PELIGROSAS: GENERALIDADES

(A) El operador debe establecer, implementar y mantener un programa de instrucción de mercancías peligrosas que:

(1) Asegure que cada persona que realiza y supervisa directamente esta función cumpla con los requisitos establecidos; y

(2) Permita a la persona capacitada y entrenada reconocer los artículos que contienen o pueden contener mercancías peligrosas.

(B) El operador debe proveer instrucción inicial y entrenamiento periódico (mínimo cada 24 meses) sobre mercancías peligrosas a cada miembro de la tripulación de vuelo y a cada persona que realiza o que supervisa directamente esta función.

III. INSTRUCCIÓN REQUERIDA DE MERCANCÍAS PELIGROSAS.

(A) Requerimientos de instrucción. -

El operador no utilizará ningún miembro de la tripulación o persona para que realice cualquiera de las funciones de trabajo o responsabilidades de supervisón directa respecto de esta función, salvo que ese miembro de la tripulación o persona haya completado el programa de instrucción inicial y periódico de mercancías peligrosas del operador dentro de los 24 meses anteriores.

(B) Funciones de un empleado nuevo o trabajo nuevo. -

Una persona que ha sido recién contratada o una persona que está cambiando de función de trabajo y que no haya recibido instrucción pero que se requiera efectúe actividades en el almacenamiento accidental para el transporte o el embarque de artículos para el transporte en una aeronave, podrá hacerlo por un período que no exceda los 30 días, siempre y cuando esté bajo la supervisión directa y visual de una persona competente autorizada por el operador para ejercer esta función de supervisión.

(C) Personas que trabajan para más de un Operador.

Un operador que utiliza o asigna a una persona a realizar o supervisar directamente esta función y esa persona también realiza o supervisa directamente la misma

función de trabajo para otra empresa, necesita solamente instruir o entrenar a esa persona en sus políticas y procedimientos respecto a esas funciones, si se cumple lo siguiente:

(1) El operador que utilice esta excepción recibe una verificación escrita de la persona designada a conservar los registros de instrucción y entrenamiento del otro Operador, de que la persona ha completado satisfactoriamente la instrucción y entrenamiento de mercancías peligrosas para la función de trabajo específica de acuerdo con el programa de instrucción aprobado de mercancías peligrosas; y

(2) El operador que capacita a la persona tiene las mismas especificaciones respecto a la aceptación, manejo y transporte de mercancías peligrosas mientras el operador utiliza esa excepción.

(D) Entrenamiento periódico de mercancías peligrosas – fecha de cumplimiento. -

Si una persona ha completado el entrenamiento periódico en el mes calendario anterior o en el mes calendario posterior al mes de entrenamiento, se considera que ha cumplido ese adiestramiento en el mes requerido. Si la persona ha completado este entrenamiento un mes antes que el mes anterior al mes de vencimiento, el mes en que ha cumplido el entrenamiento se convierte en su nuevo mes de vencimiento o mes base.

(E) Talleres de reparación. -

El operador deberá asegurarse que cada taller de reparación que trabaja para él o en su nombre sea notificado por escrito sobre las políticas y las especificaciones que autorizan o prohíben la aceptación, rechazo, manejo, almacenamiento accidental para el transporte y el transporte de mercancías peligrosas, incluyendo las mercancías del operador.

(F) Las empresas aéreas que operan en el extranjero. -

Esta excepción aplicará a un operador que opere en puntos ubicados en el extranjero, donde el Estado requiera que el operador utilice personas que trabajan en ese país para cargar la aeronave. En tales casos, el operador puede utilizar esas personas aún cuando ellos no han sido instruidos y entrenados de acuerdo con el programa de instrucción aprobado de mercancías peligrosas del operador. Aquellas personas, sin embargo, deberán trabajar bajo la supervisión directa de alguna persona que haya completado satisfactoriamente los currículos de instrucción inicial o de entrenamiento periódico del programa de instrucción aprobado de mercancías peligrosas para un operador según esta Norma. Esta excepción aplica únicamente para aquellas personas que cargan la aeronave.

IV. REGISTROS DE INSTRUCCIÓN DE MERCANCÍAS PELIGROSAS

(A) Requerimiento general.-

El operador mantendrá un registro de toda instrucción o entrenamiento impartido a quien realiza o supervisa directamente esta función por un período de tres años. El registro debe ser mantenido durante el tiempo que dicha persona realiza o supervisa directamente cualquiera de esas funciones de trabajo y por noventa (90) días adicionales a partir de la fecha que la persona deja de realizar o supervisar el trabajo. Estos registros de instrucción y de entrenamiento deberán ser mantenidos para los empleados del operador, así como también para los contratistas independientes, subcontratistas y cualquier otra persona que realiza o supervisa directamente aquellas funciones en nombre del operador.

(B) Ubicación de los registros.-

El operador deberá conservar los registros de instrucción requeridos en el párrafo (a) de esta sección, de toda instrucción inicial y entrenamiento periódico recibido dentro de los tres (3) años precedentes por todas las personas que realizan o supervisan directamente estas funciones. Los registros deberán estar disponibles a solicitud de la DGAC en las ubicaciones donde las personas capacitadas y entrenadas realizan o supervisan directamente las funciones de trabajo. Los registros podrán ser mantenidos electrónicamente y/o provistos en una ubicación que disponga de servicio electrónico. Cuando una persona deje de realizar o supervisar directamente una función de trabajo de mercancías peligrosas, el operador deberá conservar los registros de instrucción y de entrenamiento de mercancías peligrosas por noventa (90) días adicionales y tener disponibles a solicitud de la DGAC la última ubicación donde trabajó la persona en el operador.

(C) Contenido de los registros.-

Cada registro deberá contener lo siguiente:

(1) El nombre de la persona;

(2) La fecha más reciente de cumplimiento de la instrucción o entrenamiento;

(3) Una descripción, copia o referencia del material didáctico;

(4) El nombre y la dirección de la organización que provee la instrucción; y

(5) Una copia de la certificación emitida cuando el individuo fue instruido y entrenado, la cual demuestre que un examen ha sido completado satisfactoriamente.

(D) Funciones de un empleado nuevo o trabajador nuevo.-

Cada operador que utilice una persona nueva en esta función deberá conservar un registro para esa persona. Los registros deberán estar disponibles a solicitud de la DGAC, en la ubicación donde la persona instruida o entrenada realiza o supervisa directamente esta función. Los registros podrán ser mantenidos electrónicamente y/o provistos en ubicaciones electrónicas. El registro deberá incluir lo siguiente:

(1) Una declaración firmada de un representante autorizado del operador que autorice ocupar a la persona de acuerdo con la excepción;

(2) La fecha del contrato o cambio de función;

(3) El nombre de la persona y la función de trabajo que se le haya asignado;

(4) El nombre del supervisor de la función de trabajo; y

(5) La fecha que la persona debe completar la instrucción o entrenamiento de mercancías peligrosas.

APÉNDICE 6

SOLICITUD DE ASIGNACIÓN DE CÓDIGO ELT (406)

Fecha:

……(Empresa, Organización ó Persona natural)…..…… Solicita al Departamento Seguridad Operacional de la Dirección General de Aeronáutica Civil asignar a la aeronave y operador identificado a continuación, un código para uso en el ELT de 406 MHz, de acuerdo a lo establecido en la normativa vigente.

I.- AERONAVE

Matrícula :

Marca :

Modelo :

Número de Serie :

Color : (Predominante)

II.- TRANSMISOR LOCALIZADOR DE EMERGENCIA

Tipo	De activación Automática	De Supervivencia
Marca		
Modelo		
Nº Parte		
Antena (interior/exterior)		N/A
Información de posición (Lat/Long): (Si / No)		
Nº Aprobación COSPAS-SARSAT		

III.- OPERADOR

Nombre :

Dirección : (Postal y correo electrónico)

Teléfono : (celular y fijo)

Otros contactos emergencia : (N° teléfono otras dos personas)

Información emergencia : (Teléfono / correo –e distintos a los anteriores)

Designador (Operadores Comerciales según OACI, Doc. 8585):

Firma del Operador _____

APÉNDICE 7

PROGRAMA DE CALIFICACIÓN AVANZADA (AQP)

ÍNDICE

DEFINICIONES

CAPÍTULO 1
GENERALIDADES
1.1 Antecedentes
1.2 Objetivos
1.3 Características
1.4 Nivel de Seguridad Equivalente y Requisitos AQP

CAPÍTULO 2
FASES DE DESARROLLO DE AQP
SECCIÓN 1 INTRODUCCIÓN
2.1 Fases
2.2 Desarrollo del Sistema de Instrucción, ISD
2.3 Sistemas de Instrucción
SECCIÓN 2 FASE I: SOLICITUD
2.4 Reunión conjunta previa
2.5 Solicitud AQP
2.6 Aprobación
SECCIÓN 3 FASE II: DESARROLLO DE DOCUMENTOS AQP
2.7 Generalidades
2.8 Análisis de Tarea de trabajo, JTA
2.9 Estándares de Calificación, QS
2.10 Desarrollo de Sistemas de Instrucción
2.11 Esquema de Currículo
2.12 Plan de Implementación y Operación, Plan I & O
2.13 Aprobación
SECCIÓN 4 FASE III: ENSAYO DE GRUPO PEQUEÑO, SGTO
2.14 Visión General
2.15 Aprobación
SECCIÓN 5 FASE IV: OPERACIONES INICIALES
2.16 Visión General
2.17 Actividades de la Fase IV
2.18 Revisiones
2.19 Aprobación
SECCIÓN 6 FASE V: OPERACIONES CONTINUAS
2.20 Visión General
2.21 Impacto de los datos en las operaciones continuas
2.22 Garantía de Calidad
SECCIÓN 7 REQUISITOS DE DOCUMENTOS E INFORMES
2.23 Visión General

CAPÍTULO 3
CURRÍCULOS AQP Y CERTIFICACIÓN
SECCIÓN 1 CURRÍCULOS
3.1 Antecedentes
3.2 Currículo de Inducción **(I)**
3.3 Currículo de Cualificación **(Q)**

3.4 Currículo de Cualificación Continua **(CQ)**
3.5 Currículos Secundarios
SECCIÓN 2 CERTIFICACIÓN DE PERSONAL AERONÁUTICO
3.6 General
3.7 Entrenamiento y Evaluación AQP para Certificación
3.8 Cumplimiento del Currículo de Cualificación

CAPÍTULO 4
APROBACIÓN Y DOCUMENTACIÓN AQP
SECCIÓN 1 REVISIÓN Y APROBACIÓN DE LA DOCUMENTACIÓN
4.1 Visión General
4.2 Proceso de revisión
4.3 Proceso de aprobación
4.4 Aprobación de Fases
4.5 Método de aprobación
4.6 Control de revisiones
SECCIÓN 2 RETIRO DE APROBACIÓN
4.7 Visión General
4.8 Inicial o Provisoria
4.9 Aprobación Final
4.10 Apelación al retiro de Aprobación Final

CAPÍTULO 5
INSTRUCTORES Y EVALUADORES
SECCIÓN 1 PROGRAMAS DE INSTRUCTOR/EVALUADOR
5.1 General
5.2 Currículos de Instructor/Evaluador (I/E)
5.3 Personal de Evaluación autorizado para evento AQP
SECCIÓN 2 PERSONAL EVALUADOR
5.4 Entrenamiento
5.5 Personal Evaluador Autorizado
SECCIÓN 3 GARANTÍA DE LA CALIDAD Y ESTANDARIZACIÓN
5.6 Garantía de la Calidad
5.7 Estandarización

CAPÍTULO 6
CENTROS DE ENTRENAMIENTO
SECCIÓN 1 INTRODUCCIÓN
6.1 Antecedentes
6.2 Centros de Entrenamiento que ofrecen AQP
SECCIÓN 2 APROBACIÓN TEMPORAL: SOLICITUD Y DESARROLLO
6.3 AQP Temporal
SECCIÓN 3 SOLICITUD Y APROBACIÓN DE CENTROS DE ENTRENAMIENTO
6.4 Solicitud
6.5 Desarrollo
SECCIÓN 4 INSTRUCTORES Y EVALUADORES DE CENTRO DE ENTRENAMIENTO
6.6 Cualificación
6.7 Aprobación de Currículo de Instructor/Evaluador
SECCIÓN 5 RECOPILACIÓN DE DATOS Y MANTENCION DE DATOS
6.8 Recopilación de datos
6.9 Presentación de datos
6.10 Conservación de registros

CAPÍTULO 7
TRANSICIÓN AL AQP
SECCIÓN 1 VISIÓN GENERAL
7.1 General
7.2 Ingreso a AQP desde un Programa Tradicional
7.3 Transición al AQP empleando SVE
SECCIÓN 2 LA PETICIÓN DE EXENCIÓN
7.4 General.
7.5 El Proceso de petición
7.6 La Solicitud
7.7 Otorgamiento de SVE
7.8 Renovación para la SVE
SECCIÓN 3 SVTP
7.9 Visión General
7.10 Contenido
7.11 Chequeo de competencia del SVTP
7.12 Aprobación del SVTP
7.13 Revisiones
7.14 Implementación del SVTP
7.15 Presentación de datos y requisitos de informe
7.16 Reunión de revisión SVTP

CAPÍTULO 8
GESTIÓN DE DATOS AQP
SECCIÓN 1 INTRODUCCIÓN
8.1 Visión General
8.2 Definiciones
SECCIÓN 2 GESTIÓN DE DATOS
8.3 Visión General
8.4 Recopilación de datos SVTP - AQP
8.5 Ingreso de datos
8.6 Presentación de datos
SECCIÓN 3 ANÁLISIS E INFORMES DE DATOS
8.7 Visión General

CAPÍTULO 9
ADMINISTRACIÓN DE RECURSOS DE CABINA (CRM)
SECCIÓN 1 INTRODUCCIÓN
9.1 Visión General
SECCIÓN 2 INTEGRACIÓN DE CRM EN UN AQP
9.2 Alcance de la integración
9.3 CRM/ Listado de tareas AQP
9.4 Conocimiento y habilidades CRM
9.5 CRM y objetivos de competencia
9.6 Eventos de entrenamiento
9.7 Conjunto de eventos
9.8 Fuente
9.9 Diseño de Currículo
9.10 Currículo
9.11 Currículo Q

9.12 Currículo CQ
9.13 Operaciones de línea y procedimientos CRM

SECCIÓN 3 EVALUACIÓN DEL CRM
9.14 Visión General
9.15 Conductas observables

ANEXOS
ANEXO 1 SOLICITUD GENÉRICA DE AQP (EJEMPLO)
ANEXO 2 COMPARACIÓN NORMATIVA (EJEMPLO)
ANEXO 3 LISTA DE CHEQUEO PARA REVISIÓN DE TRABAJO
ANEXO 4 DOCUMENTACIÓN DE QS (EJEMPLO). DEFINICIONES

NOTA: Al ser AQP un sistema de entrenamiento, que tiene su propio léxico de origen inglés y que al ser traducido pierde su sentido etimológico, algunas definiciones mantendrán su raíz inglesa, para una mejor comprensión de este documento.

DEFINICIONES, ACRÓNIMOS Y ABREVIATURAS

A. DEFINICIONES

AQP
Programa de Cualificación Avanzada (Advance Qualification Program).
Método de entrenamiento alternativo y voluntario de una empresa titular de Certificado AOC, que trabaja las competencias de las personas en las funciones que estas cumplen.

ACTITUD
Es un estado mental interno persistente que influye en las elecciones personales de un individuo enfocadas a algún objeto, persona o evento.

ADMINISTRACIÓN DE RECURSOS DE LA TRIPULACIÓN (CRM).
Uso efectivo de todos los recursos disponibles para los tripulantes, incluyendo a todos los tripulantes que conforman la tripulación, para lograr un vuelo seguro y eficiente.

ANÁLISIS INSTRUCCIONAL
Es un proceso que se lleva a cabo durante el diseño del entrenamiento para identificar las partes del proceso o los eventos de aprendizaje necesarios para que el alumno llegue a dominar la gama completa de habilidades, conocimientos, destrezas y factores CRM requeridos para un desempeño competente.

BASE DE DATOS DE DESEMPEÑO Y COMPETENCIA (PERFORMANCE PROFICIENCY DATA BASE, PPDB)
Denominado PPDB, es la base de datos que recopila la información de las validaciones y evaluaciones, que se utilizan para el análisis de los programas y grupos de participantes.

CONDICIÓN
Es uno de los tres componentes primarios de un objetivo de competencia:
- Desempeño;
- Condición; y
- Estándar.

Las condiciones describen el rango de circunstancias bajo las cuales se medirá y evaluará el desempeño del alumno. Las condiciones pueden incluir:

- El ambiente natural (techo, visibilidad, viento, turbulencia, etc.);
- El ambiente operacional (ayudas a la navegación, tráfico aéreo conflictivo, cambio de manga, pasajeros de pie etc.); y
- Contingencias operacionales (situaciones anormales y emergencias).

CONDICIONES DESENCADENANTES (TRIGGERING CONDITION)
Las condiciones cuya ocurrencia define el comienzo de un evento.

CONDUCTA OBSERVABLE (OBSERVABLE BEHAVIOR)
Una conducta cuya ocurrencia durante el desempeño de un evento, es un indicador de que la tripulación está manejando el evento de manera apropiada. Las conductas observables son parte de los QS, identificadas para cada evento.

CONJUNTO DE EVENTOS
Es un segmento relativamente independiente de un escenario compuesto de varios eventos, incluyendo un desencadenador de evento (trigger), posibles distractores y eventos de apoyo.

CONOCIMIENTO
Información específica requerida para que un alumno desarrolle habilidades y actitudes para permitirle recordar efectivamente hechos, identificar conceptos, aplicar normas o principios, resolver problemas, y pensar de manera creativa. Dado que el conocimiento está oculto, a los alumnos se les debe asignar actividades abiertas para demostrar su base de conocimiento.

CRITICALIDAD (CRITICALITY)
Es una competencia terminal u objetivo de soporte, en el cual un desempeño bajo el estándar afectaría adversamente a la seguridad. Conlleva la necesidad relativa de toma de conciencia, cuidado, exactitud y precisión, durante el desarrollo de la tarea. Las tareas críticas a diferencia de las tareas no críticas, se deben cumplir con mayor frecuencia en entrenamiento y evaluación.

CRM (GESTIÓN DE RECURSOS DE CABINA)
Es el uso efectivo de todos los recursos disponibles para los tripulantes, incluyendo a ellos mismos, para lograr un vuelo eficiente y seguro.

CRONOGRAMA MAESTRO DE TRANSICIÓN (MATS)
Es un cronograma tipo carta Gantt que describe los hitos y los plazos de cumplimiento del proceso, desde la transición del actual Programa de Entrenamiento Tradicional a un Programa AQP. El MATS debe ser mantenido como un documento vigente.

CURRÍCULO
Subprograma de entrenamiento de AQP, los cuales son:
- Inducción (“Indoctrination”, I);
- Cualificación (“Qualification”, Q) ; y
- Cualificación Continua (“Continuos Qualification”, CQ).

I, se refiere a aspectos generales de la Empresa (política, administración, organización, responsabilidades, recursos humanos) en el contexto que se desenvolverá una persona sometida a entrenamiento AQP y que no son específicas al avión o a la función del cargo.

Q, se refiere al entrenamiento en tierra y en vuelo, al cual se someterá por primera vez a la persona que ingresa a AQP en un cargo o puesto de trabajo, en una flota determinada.

CQ, se refiere al entrenamiento en tierra y en vuelo, al cual se somete a una persona en forma periódica y secuencial, para mantener su habilitación en una flota determinada.

CHEQUEO DE LÍNEA (LINE CHECK)
Una evaluación de competencia, realizada por un Inspector de Aeronáutica o un Evaluador de la Empresa, durante operaciones de vuelo de línea.

CHEQUEO DE LÍNEA ALEATORIO (RANDOM LINE CHECK)
Es un Chequeo de Línea, sin aviso o notificación previa, realizada por un Inspector de Aeronáutica o un Evaluador de la Empresa, durante operaciones de vuelo de línea.

DATA ANÓNIMA
Datos que no pueden ser vinculados con un individuo y que se utiliza con propósitos estadísticos.

DESARROLLO DE SISTEMAS DE ENTRENAMIENTO
Metodología sistemática para derivar y mantener estándares de cualificación y contenido del currículo asociado. Basada en un análisis documentado de la Tarea de Trabajo, habilidades y conocimiento necesarios para obtener competencia en el trabajo.

DISEÑO DE CURRÍCULO
Actividades orientadas a establecer la estructuración de los objetivos, lecciones, evaluaciones y otros aspectos tendientes a obtener un flujo ordenado de experiencias de aprendizaje que faciliten el desempeño del alumno.

DISPOSITIVOS DE INSTRUCCIÓN
Aparatos o sistemas mecánicos, electrónicos o de software, diseñados como medio de apoyo al entrenamiento o como medio de entrenamiento, dentro de los cuales se señalan los siguientes:

- **FTD** (Flight Training Device), aparato para entrenamiento, por ejemplo, simulador para Entrenamiento de Procedimientos.
- **FBS** (Fixed Simulator), simulador de vuelo utilizado en modo fijo, normalmente como apoyo al Entrenamiento de sistemas o procedimientos.
- **FFSS** (Full Flight Simulator), simulador de vuelo utilizado para LOS.

DOCUMENTO DE ESTÁNDARES DE CUALIFICACIÓN
Es un documento que contiene todos los estándares de cualificación para AQP con un prologo que proporciona detallada descripción de todas las facetas del proceso de evaluación.

ELEMENTO
Es un componente del diseño del análisis del entrenamiento. En el caso de análisis de tareas, el elemento puede ser empleado como un nivel de análisis:

- Fase de vuelo;
- Tarea;
- Subtarea;
- Elemento;
- Sub-elemento, etc.

En el caso del diseño del Currículo, el Elemento puede emplearse como un nivel de la organización del currículo: Currículo, Segmento, Módulo, Lección, Elemento de lección, etc.

ENSAYO DE GRUPO PEQUEÑO (SMALL GROUP TRY OUT, SGTO)
Muestra o grupo de tripulantes a los cuales se le aplica el programa propuesto.

ENTRENAMIENTO DE COMPETENCIA
Entrenamiento destinado a lograr un nivel de desempeño que cumpla o exceda el estándar. Este entrenamiento debe incluir suficientes repeticiones o prácticas, que permitan asegurar que cada individuo sea capaz de desempeñarse dentro del estándar de Calificación por todo el período de evaluación o ciclo de Calificación Continua.

ENTRENAMIENTO TEÓRICO
Entrenamiento específico de aviación/aeronave proporcionado en una sala de clases, centro de aprendizaje, salón de conferencias u otro ambiente educacional tradicional que ocurre fuera del ambiente de la cabina de mando.

ENTRENAMIENTO DE VUELO
Entrenamiento proporcionado en la aeronave, simulador de vuelo, FTD u otro ambiente de cabina de mando.

ENTRENAMIENTO DE VUELO ORIENTADO A LA LÍNEA (LOFT)
Se le denomina al entrenamiento realizado en un escenario de simulación operacional de línea. Este escenario se encuentra diseñado para la práctica en la integración de habilidades técnicas y CRM. El LOFT se realiza empleando una tripulación completa de cabina de mando y se materializa en un dispositivo de simulación/simulador, certificado por la DGAC.

ENTRENAMIENTO OPERACIONAL DE PROPÓSITO ESPECIAL (SPOT)
Se le denomina al entrenamiento realizado en una parte, etapa o fase de un escenario de simulación operacional de línea, orientado para la práctica en la integración de habilidades técnicas y CRM, en tareas especificas y que requieran de un entrenamiento especial. Se materializa empleando una tripulación completa de cabina de mando, en un dispositivo de simulación/simulador, certificado por la DGAC.

EQUIPAMIENTO DE ENTRENAMIENTO DE VUELO
Aeronave, dispositivos de entrenamiento de vuelo, simulador de vuelo o instalaciones que se emplean para evaluar o para efectuar actividades de entrenamiento.

ESTANDAR DE CUALIFICACIÓN
Es el establecimiento de una perfomance requerida mínima, parámetros aplicables, criterios, condiciones aplicables de vuelo, estrategia de evaluación, medios de evaluación y referencias documentarias aplicables.

EVALUACIÓN
Apreciación objetiva de las competencias de una persona por un Evaluador, con el propósito de comprobar que cumple los estándares en una función determinada.

EVALUADOR
Instructor que evalúa el desempeño de Tripulantes, Instructores, otros Evaluadores, Despachadores de Aeronaves, Tripulantes de Cabina u otro personal de operaciones.

Un Evaluador debe haber completado satisfactoriamente el Entrenamiento de Evaluador AQP del titular del certificado. Los Evaluadores deben ser Examinadores Designados por la DGAC.

EVALUACIÓN DE COMPETENCIA.
Evaluación operacional en la línea de vuelo (LOE) o una evaluación equivalente bajo un AQP aceptable para la DGAC.

EVALUACIÓN FORMATIVA
Es el proceso de revisión de la orientación de los Medios de Entrenamiento para determinar la exactitud técnica, solidez de la instrucción e idoneidad para su uso por el Instructor, por el Evaluador y por el alumno. Para comprobar la efectividad y competencia del Entrenamiento, se efectuará un ensayo preliminar del programa con una muestra o un grupo pequeño de alumnos.

EVALUACIÓN OPERACIONAL DE LÍNEA (LOE)
El LOE es la evaluación primaria de competencia. Esta evaluación está orientada a medir la competencia del individuo dentro de un entorno operacional real. El propósito de un LOE es comprobar que el conocimiento del cargo, habilidades técnicas y de CRM de un individuo están en armonía con los estándares de calificación AQP. El LOE se realiza en un dispositivo de simulación aprobado para AQP. Bajo circunstancias especiales, sujeto a la aprobación de la DGAC y de los antecedentes técnicos que presente el titular del certificado, una evaluación de competencia AQP, podría realizarse excepcionalmente en una aeronave.

FRECUENCIA

Número de veces que se realiza una tarea / subtarea en un periodo determinado (un vuelo, una ruta, un mes, un año etc.). La frecuencia debe ser utilizada para determinar Vigencia de la Competencia, comparando la frecuencia de las actividades en la línea, con la frecuencia requerida para mantener la competencia sin entrenamiento adicional.

FOOT PRINT
Programación de actividades de entrenamiento al cual es sometida una persona en un periodo de un ciclo determinado durante la ejecución de un programa AQP. En un currículo CQ normalmente son ocho días de 8 horas de actividades (Sistemas, Procedimientos, MV, LOE, LC, etc).

HABILIDAD (SKILL)
Es la capacidad de realizar una actividad o acción. Por lo general, dividida en Categoría Motora, Categoría Manual y Categoría Cognitiva.

HABILIDADES COGNITIVAS
Habilidades intelectuales que son requisitos para el desempeño de una Tarea, Sub tarea, Elemento, o Sub-elemento. Las tres categorías primarias de habilidad cognitiva son:

- Discriminación;
- Aprendizaje de concepto; y
- Empleo de normas.

HABILIDAD MOTORA
Requisito previo para el desempeño de una Tarea, Sub tarea, Elemento, o Sub-elemento. Se establece que un alumno ha adquirido una habilidad motora cuando puede realizar un procedimiento prescrito, con movimientos suaves, regulares, sincronizados y precisos.

HABILIDADES TÉCNICAS
Se refiere a aquellas maniobras, procedimientos y otras conductas que tienen un elevado componente psicomotor.

HABILIDADES CRM
Se refiere a aquellas conductas de gestión, comunicación, toma de decisiones y administración de carga de trabajo que tienen un alto componente cognitivo.

HORAS PLANIFICADAS
Las horas planificadas representan la cantidad estimada de tiempo que toma al alumno promedio completar un segmento de entrenamiento (incluyendo entrenamiento, demostración, práctica y evaluación, para lograr la competencia). Las horas planificadas reemplazan las horas programadas asociadas con programas tradicionales.

JERARQUÍA DE LOS TPO/SPO
Es la secuencia en importancia de todos los Objetivos Terminales **(**TPOs) y Objetivos de Soporte (SPOs) ordenados por cada fase del vuelo, en la aplicación informática de la base de datos.

LECCIÓN
Es una división del aprendizaje relacionado con el método de estudio, aprendizaje o testeos de los objetivos de desempeño o de competencia. También se le denomina al tercer nivel de definición del currículo (Segmento, Módulo, Lección, Elemento de lección) y que normalmente contiene el objetivo general, los objetivos específicos, el material de estudio, el material para el instructor y el mecanismo de evaluación.

LISTADO DE TAREAS DE TRABAJO.
Relación de todas las tareas, sub tareas y elementos necesarios para realizar una función de trabajo operacional.

MEDIOS

Medios físicos para entregar el contenido de entrenamiento y experiencia al alumno. Incluye todos los apoyos al entrenamiento (cuaderno de ejercicios, aparatos de videos, proyectores, computadores, maquetas, FTDs, simuladores, etc)

MEDIOS DE ENTRENAMIENTO (COURSEWARE)
Todo el material de entrenamiento que un alumno requiere para completar un currículo, incluyendo manuales, ayudas visuales, planes de lección, descripciones de evento de vuelo, programas o aplicaciones informáticas, programas audiovisuales, manuales, apuntes, etc.

MÓDULO
Es un grupo ordenado de materias desagregado de un currículo. Corresponde al segundo de los cuatro niveles del programa (Segmento, Módulo, Lección y Elemento). Generalmente corresponde a un día de entrenamiento o a un evento de dispositivo (ejemplo: sesión 3 de FTD o sesión 6 de Simulador de Vuelo).

OBJETIVO DE SOPORTE (SPO)
Objetivo creado a nivel de subtarea.

OBJETIVO TERMINAL (TPO)
Objetivo creado a nivel de Tarea.

OBJETIVO COMPLEMENTARIO (EO)
Objetivo de aprendizaje, que permite que los alumnos dominen un objetivo superior, tal como un objetivo terminal o de soporte. Los prerrequisitos de conocimientos y habilidades de maniobras y procedimientos, son por lo general entrenados como objetivos complementarios.

OPERADOR AQP
Es una Empresa titular de Certificado AOC, que se encuentra en proceso de validar o cuenta con un programa de entrenamiento AQP, aprobado por la DGAC.

PERÍODO DE EVALUACIÓN
Es un período, dentro del Ciclo de Cualificación Contínua, durante el cual cada persona sometida a entrenamiento AQP, debe recibir a lo menos una sesión de entrenamiento, una de evaluación de competencia y una evaluación o chequeo de línea (LC). El Ciclo inicial de Cualificación Contínua, para cualquier programa AQP, será de 24 meses y comprenderá dos períodos de evaluación de 12 meses de duración.

PLAN DE IMPLEMENTACIÓN Y OPERACIÓN (I &O PLAN).
Plan estratégico que describe como el operador se propone implementar el AQP. Incluye entre otros aspectos, el entrenamiento de los Instructores / Evaluadores; el empleo de pequeños Grupos de Ensayo; como evaluará la efectividad de las herramientas de medición de desempeño; las instalaciones; medios y equipos que utilizará; las estrategias para el mantenimiento del programa; políticas para formar parejas de tripulaciones; la observación inicial; el manejo de datos, etc.

PRIMERA MIRADA (FIRST LOOK, FL)
Evaluación del desempeño para determinar la competencia en tareas de vuelo designadas antes de efectuar un briefing, entrenamiento o práctica de esas tareas en una sesión de entrenamiento para un Currículo CQ. La Primera Mirada se realiza durante un Ciclo de Cualificación Continua de AQP para determinar tendencias de degradación de la competencia, si la hay, debido en parte al largo intervalo entre las sesiones de entrenamiento.

Se realiza en la sesión MV del CQ o programando una sesión especial para FL para que el titular del certificado obtenga los datos FL previo al programa SVTP.

PUESTO/CARGO (DUTY POSITION)
La posición operativa de un miembro de la tripulación u otra persona. Incluye tareas dependientes de la posición de servicio.

Considera a los pilotos, operador de sistemas, navegante, instructor, evaluador, despachador, tripulante de cabina u otro personal de operaciones, afecto a un AQP.

RESUMEN DE CURRÍCULO.
Listado de cada segmento, módulo, lección y elemento de lección en un Currículo o un listado equivalente aceptable a la DGAC.

SEGUIMIENTO ESPECIAL (SPECIAL TRACKING).
Asignación de un individuo a un entrenamiento reforzado o a un programa de evaluación o ambos.
Se aplica a individuos que no han logrado demostrar competencia durante una evaluación.

SEGMENTO
Parte de un currículo, que puede ser evaluado separadamente y aprobado individualmente, pero no califica una persona para una puesto/cargo (ejemplo, segmento de entrenamiento teórico, segmento de entrenamiento de vuelo, segmento de evaluación).

Corresponde al primer nivel de los cuatro del programa (Segmento, Módulo, Lección y Elemento).

SERVICIO (DUTY)
Todas las acciones (tareas, subtareas, etc.) requeridas por una posición o cargo específico.

SESIÓN DE ENTRENAMIENTO
Un período de tiempo programado de manera continua dedicado a actividades de entrenamiento en una instalación aceptable para la DGAC para ese propósito.

SIMULACIÓN OPERACIONAL DE LÍNEA (LOS)
Es una sesión de entrenamiento efectuada en un simulador o dispositivo de entrenamiento de vuelo en un entorno de operación de línea. LOS incluye entrenamiento de vuelo orientado a la línea (LOFT), evaluación de línea operacional (LOE) y entrenamiento operacional con propósito especial (SPOT).

SISTEMA DE DISEÑO DE LA INSTRUCCION (SDI)
Es el empleo de metodología sistemática en el desarrollo de sistemas de Instrucción, mas conocida como SDI. Los solicitantes pueden emplear cualquiera de una amplia variedad de modelos SDI vigentes o adaptar su propia metodología.

SOLICITANTE
Es una Empresa titular de Certificado AOC, que teniendo un programa de entrenamiento tradicional aprobado, solicita autorización formal para realizar un AQP en un área específica operacional de la Empresa.

SUBTAREA
Es una etapa o actividad específica para lograr el cumplimiento de una Tarea. También se puede utilizar para referirse a las categorías de una Tarea (por ej.: Aproximación No Precisa, VOR, LOC etc.).

TRABAJO (JOB)
Es la suma de funciones, identificadas como tareas y subtareas, realizadas por un individuo en su lugar de trabajo.

TITULAR DEL CERTIFICADO
Se le denomina a la empresa aérea que posee un certificado AOC que le autoriza efectuar operaciones aéreas.

TAREA
Es una unidad de trabajo dentro de una función operacional, con un comienzo y final identificables y cuyo resultado es un producto medible. Un ejemplo de tarea aplicable a AQP

sería: ejecutar un despegue normal.

VIGENCIA DE LA COMPETENCIA (CURRENCY)
Es una competencia terminal o un objetivo de soporte que permite que los individuos puedan mantener la competencia mediante la ejecución repetida de la(s) maniobra(s), en operaciones de línea normales. Para los pilotos, las maniobras frecuentes pueden validarse durante los chequeos de línea, mientras que la mayoría de las maniobras no frecuentes, deben ser demostradas durante el entrenamiento, validación o evaluación en un simulador o dispositivo de entrenamiento de vuelo.

VALIDACIÓN
Comprobación que los resultados requeridos / deseados se produjeron. En sistemas de entrenamiento, los métodos y procedimientos para el desarrollo, implementación y mantenimiento así como los objetivos y resultados de desempeño, deben ser validados.

VALIDACIÓN DE MANIOBRAS (MV)
Comprobación efectuada durante un día de la programación de actividades de entrenamiento ("Foot Print"), en el cual se validan las maniobras seleccionadas para un periodo determinado, hasta lograr un resultado satisfactorio, lo que permite pasar al LOE.

VARIANTE
Se le denomina a una aeronave configurada específicamente, para la cual la DGAC ha identificado requisitos de entrenamiento y calificación que son significativamente diferentes de aquellos aplicables a otra aeronave de la misma marca, modelo, y serie.

VISITA UNICA (SINGLE VISIT, SV)
Una de las formas para ingresar al desarrollo de un programa AQP. A este término se asocian los siguientes derivados:

- SVE, que corresponde a Exención de Visita Única; y
- SVTP, que corresponde a Programa de Entrenamiento de Visita Única.

B.- ACRÓNIMOS Y ABREVIATURAS

AQP	Programa de Cualificación Avanzada
CQ	Cualificación Continua
CRM	Administración de Recursos de la Tripulación
ED	Examinadores Designados
EO	Objetivo Complementario
FBS	Simulador de Base Fija **(**Fixed Base Simulator)
FE	Operador de Sistemas
FFHH	Factores Humanos
FFS	Simulador de Vuelo Completo **(**Full Flight Simulator)
FL (FIRST LOOK)	Primera Mirada
FMS	Sistema de Gestión de Vuelo
FOQA	Garantía de calidad de las operaciones de vuelo
FTD	Dispositivo de entrenamiento de vuelo (Flight Training Device)
FTM	Manual de Entrenamiento de Pilotos e Instructores
I	Indoctrination
I&O PLAN	Plan de Implementación y Operación
IOA	Inspector de Operaciones Aéreas
IPO	Inspector Principal de Operaciones
I / E	Instructor / Evaluador
JTA	Análisis de Tarea de Trabajo

LC	Check de Línea
LOE	Evaluación Operacional de Línea
LOFT	Entrenamiento de Vuelo Orientado a la Línea
LOSA	Auditoria de Seguridad de las operaciones de ruta
LOS	Simulación Operacional de Línea
LPE	Listado Páginas Efectivas
MATS	Cronograma Maestro de Transición
MV	Validación de Maniobras
OBJ ID	Identificador de Objetivo
OE	Experiencia Operacional
PADB	Base de Datos de Auditoria del Programa
PDRT	Tabla de Informe de Datos de Competencia
PF	Piloto volando
PIC	Piloto al Mando
PNF	Piloto no volando
PPDB	Base de Datos de Desempeño y Competencia
PV	Validación de Procedimientos
Q	Cualificación
QS	Estándar de Cualificación
SDI	Desarrollo de Sistemas de Instrucción
SIC	Segundo al Mando (Copiloto)
SGTO	Grupo Pequeño de Ensayo
SKIR	Tabla de Razón de Habilidad
SOP	Procedimientos Operacionales Estándar
SPOT	Entrenamiento Operacional de Propósito Especial
SPO	Apoyo de Objetivos de Competencia
SV (SINGLE VISIT)	Visita Unica
SVE	Exención de Visita Única
SVTP	Programa de Entrenamiento de Visita Única.
TORT	Tabla de Informe de Objetivos
TPO	Objetivos de Competencia Terminal

****

CAPÍTULO 1

GENERALIDADES

1.1 ANTECEDENTES

El Programa de Cualificación Avanzada (AQP), integra características de entrenamiento y evaluación orientadas a maximizar el desempeño del personal de operaciones sometido a él. Es así, que el entrenamiento basado en AQP, posee en su conceptualización un enfoque sistémico, destinado a mantener competencias, validar empíricamente y mantener un control en tiempo real de la data recopilada, lo que permite que el análisis, diseño, desarrollo, implementación, evaluación y mantenimiento de sus programas de entrenamiento, se retroalimenten.

(a) Fases del Desarrollo.

Existen cinco Fases para desarrollar, implementar, y mantener un AQP. En el Capítulo 2 se presenta una descripción de cada Fase. Cada Fase debe ser aprobada por la DGAC antes que el solicitante pueda proceder a la siguiente. Cada Fase consiste en actividades específicas, incluyendo su documentación, que también debe ser aprobada por la DGAC.

(b) Documentación AQP.

Además de la documentación de los programas tradicionales de entrenamiento que los solicitantes deben validar ante la DGAC, existen seis documentos y un informe anual, exclusivo de AQP, que debe contar con una validación similar. Dicha documentación es fundamental en la gestión de AQP y por lo tanto debe mantenerse durante toda la existencia del programa. Los seis documentos señalados anteriormente, a su vez se pueden clasificar en independientes y de base de datos. Dicha documentación, sumada al informe anual, constituyen lo que en AQP se denomina Base de Datos de Auditoria del Programa (PADB).

(1) Documentación independiente.

Estos documentos son autónomos, o sea, el cambio en uno no necesariamente implica un cambio en otro. Ellos son:

- La Solicitud de Aplicación,
- El Sistema de Diseño de la Instrucción, y
- El Plan de Implementación y Operación.

(2) Documentación de Base de Datos.

Debido a que el cambio en uno a menudo significa un cambio en los otros, se recomienda que se mantengan en una base de datos interactiva. Estos documentos incluyen:

- Análisis de Tarea,
- Estándares de Calificación y
- Currículos.

(3) Informe Anual.

El propósito del Informe Anual es identificar cambios a los currículos, mejoramientos en los equipos de entrenamiento y de la estrategia de mantención AQP, que se deriva de la retroalimentación y análisis de la información en la Base de Datos de Desempeño/Competencia [PPDB, (Perfomance Proficiency Data Base)].

1.2 OBJETIVOS

(a) Apoyar operaciones seguras mejorando continuamente el entrenamiento y la evaluación.

(b) Responder a los cambios continuos en la industria, incluyendo tecnología de las nuevas aeronaves, cambios en los ambientes operacionales, y nuevos métodos de entrenamiento y equipos.

(c) Responder a los cambios continuos y mejores prácticas relativas al entrenamiento y la evaluación.

1.3 CARACTERÍSTICAS

(a) La participación es voluntaria.

(b) Emplea conceptos innovadores en el entrenamiento y capacitación, generando flexibilidad reglamentaria para adaptar el entrenamiento a las circunstancias individuales de cada empresa.

(c) Utiliza datos estadísticos sobre el desempeño, para realizar cambios al programa.

(d) La calificación se basa en desempeño individual y de equipo, empleando evaluaciones progresivas de los objetivos de competencia y de la estructura y mantención de todos los elementos (Centros y equipos de entrenamiento, Instructores, Evaluadores, material de entrenamiento y control de calidad) del programa.

(e) Recopilación y Análisis de datos para validar empíricamente la competencia individual y del equipo y del propio AQP.

(f) La capacitación se desarrolla sistemáticamente mediante el seguimiento de los requerimientos de entrenamiento y de los datos estadísticos.

1.4 NIVEL DE SEGURIDAD EQUIVALENTE Y REQUISITOS AQP

(a) AQP es un programa voluntario que conlleva un fuerte compromiso de parte de la empresa para sobrepasar los estándares mínimos de entrenamiento en beneficio de una mayor seguridad operacional. Para determinar un nivel de seguridad equivalente en un programa AQP, se deben examinar completamente los sistemas de entrenamiento como un todo integrado, en lugar de considerar los componentes en forma aislada. Para garantizar que el AQP efectivamente establezca una justificación inicial y un proceso continuo que demuestre un nivel de seguridad equivalente, se han establecido requisitos obligatorios.

(b) Bajo un AQP, la DGAC monitorea tanto el proceso como el producto. En lugar de basar los programas en maniobras, procedimientos y conocimientos genéricos prescritos, AQP se basa en un análisis detallado de las tareas específicas, los requerimientos de conocimientos y habilidades de cada posición de trabajo para una línea aérea en particular. Comparado con los programas tradicionales, AQP proporciona una base sistemática para establecer un seguimiento entre requerimientos de entrenamiento y requerimientos de metodologías.

(c) Los programas AQP son sistemas de entrenamiento basados en competencias, que se desarrollan sistemáticamente, se mantienen continuamente y se validan empíricamente. Permiten el análisis sistemático, diseño, desarrollo, implementación y evaluación progresiva de los programas de entrenamiento, así como también una mantención autocorrectiva de estos, que incluyen la integración de CRM, mejoras en la estandarización Instructor / Evaluador (I/E), evaluaciones basada en escenarios de entrenamiento y un análisis detallado de los datos para asegurar la calidad del sistema. El programa AQP que presente una empresa debe contar con los siguientes requisitos o características mínimas:

(1) Cumplir con todos los aspectos aprobados del programa AQP.

(2) Los procesos usados para el desarrollo, ejecución y mantención del programa, deben mantenerse durante la vida de éste.

(3) El programa se debe ajustar al tipo, modelo y serie del avión (o variante).

(4) Puede ser construido desde un programa de entrenamiento ya existente o ser completamente nuevo.

(5) Proporciona tres tipos básicos de programas para cada cargo:

- Inducción (Nuevos Pilotos, Nuevos Instructores y Evaluadores);
- Calificación; y
- Calificación Continua.

De estos programas básicos derivan programas especiales:

- Transición;
- Ascenso;
- Recalificación, etc.)

(Figura 3-6)

Deben incluirse las posiciones de la Tripulación de Vuelo, Instructores, Evaluadores y puede considerar otros cargos tales como Auxiliares de Vuelo, Despachadores u otro personal de operaciones.

(6) El operador debe establecer una justificación inicial y un proceso continuo para demostrar que los programas AQP proporcionan un nivel de seguridad equivalente o mejor por cada requerimiento reemplazado.

(7) Con la aprobación de la DGAC, cualquier entrenamiento o evaluación que se complete un mes antes o un mes después del que debería cumplirse, se considerará completa en el mes en que se vencía el plazo.

(8) Los programas deben basarse en un método de desarrollo de Sistemas de Entrenamiento. Este método debe incorporar un acucioso análisis de las operaciones, tipo de avión, entorno de operación y funciones de trabajo.

(9) Debe incluir una lista y texto que describan los requerimientos de conocimientos, habilidades y los estándares de capacitación para cada tarea de entrenamiento y evaluación.

(10) Debe incluir una lista y texto que describa, las operaciones supervisadas, estrategias de evaluación y corrección, provisiones para seguimiento y meta para cumplir con los requerimientos de experiencia reciente.

(11) Todos los programas deben incluir las horas planificadas (no las programadas) para entrenamiento terrestre, de vuelo, evaluación y experiencia operacional.

(12) El Curso de Calificación y de Calificación Continua debe integrar el entrenamiento y evaluación de CRM, las habilidades técnicas y de conocimiento.

(13) Incluye el entrenamiento LOS el uso de LOE para la evaluación de las competencias de la tripulación de vuelo

(14) Podrá integrar los equipos avanzados de entrenamiento de vuelo. Los FTD y FFS se pueden usar para los entrenamientos.

(15) Desarrollar procesos de recopilación y análisis de datos para obtener el desempeño de la tripulación, Instructores y Evaluadores. Así el operador podrá demostrar a la DGAC, si la forma y contenido de las actividades de entrenamiento y evaluación cumplen satisfactoriamente con el total de los objetivos del programa.

(16) Proporcionar un Cronograma Maestro de Transición (MATS) al AQP, que indique la transición desde un programa tradicional a un AQP. Además, debe incluir el plan para que el solicitante regrese al programa tradicional si en fecha posterior se hace necesario.

CAPÍTULO 2

FASES DE DESARROLLO DE AQP

SECCIÓN 1 INTRODUCCIÓN

2.1 FASES

El desarrollo de un programa AQP es un proceso que considera cinco (5) Fases. Este proceso proporciona un método estructurado que sirve de base para el desarrollo del programa. Como resultado de ello se obtiene un currículo totalmente documentado, fundamentado y con una metodología de desarrollo. El empleo de este proceso de desarrollo estandarizado AQP, sumado al requerimiento de documentación, permite que el solicitante pueda desarrollar programas de entrenamiento y evaluación basados en requerimientos previamente analizados y fundamentados. La documentación de este proceso, tendrá como objeto poder constituir el soporte para promulgar programas de entrenamiento y evaluación AQP. Cada Fase es aprobada individual y secuencialmente. Cada Fase posee actividades y documentación específica para esas actividades. Toda la documentación requiere ser aprobada previamente por la DGAC. Asimismo, todas las Fases, también requieren ser aprobadas por la DGAC, antes de pasar a la siguiente (véase Figura 2-1)

2.2 DESARROLLO DE SISTEMAS DE INSTRUCCIÓN (SDI O ISD).

Una de las características de AQP, es el empleo de metodología sistemática de desarrollo de sistemas de Instrucción, más conocida como SDI. Los solicitantes pueden emplear cualquier modelo SDI existentes o establecer un SDI orientado a sus requisitos, el cual deberá contar con la aprobación de la DGAC. Este párrafo proporciona los requisitos mínimos:

(a) Desarrollar una lista de tarea de trabajo.

(b) Analizar dicha lista para determinar los requisitos esenciales de habilidad y conocimiento.

(c) Determinar los requisitos de habilidad y conocimiento que deben ser instruidos y examinados.

(d) Desarrollar los objetivos de competencia que cubran todos los requisitos de instrucción.

(e) Desarrollar los estándares de calificación que definan niveles aceptables de desempeño operacional.

(f) Desarrollar los exámenes para medir habilidad y conocimientos.

(g) Proporcionar programas de Instrucción que instruyan y examinen los requerimientos de entrenamiento.

(h) Establecer y mantener seguimiento para comprobar los vínculos entre los requerimientos de tareas, entrenamiento, evaluación y sus resultados.

(i) Medir el desempeño de los individuos versus los objetivos de competencia y estándares de calificación para todos los currículos.

(j) Revisar el programa de entrenamiento basado en los niveles de desempeño de los individuos en forma regular.

(k) La data almacenada en la base de datos de Desempeño/Competencia, que normalmente son anónimos, deben ser recopilados e informados a la DGAC mensualmente.

2.3 SISTEMAS DE ENTRENAMIENTO

Aún cuando todos los solicitantes deben cumplir con requerimientos mínimos de un SDI, el esfuerzo de cada solicitante dependerá de múltiples factores. Los solicitantes deben usar el proceso SDI para elaborar sistemas completos de instrucción desde un comienzo, para estructurar un sistema de control de calidad basado en el desempeño alrededor de un sistema de instrucción ya existente o para hacer modificaciones en el currículo existente basada en la competencia del desempeño. Crear un sistema de instrucción desde un comienzo para una nueva aeronave, requiere un análisis y desarrollo más profundo de lo que se requiere para modificar un programa para una aeronave ya existente.

FIGURA 2.1 FASES AQP

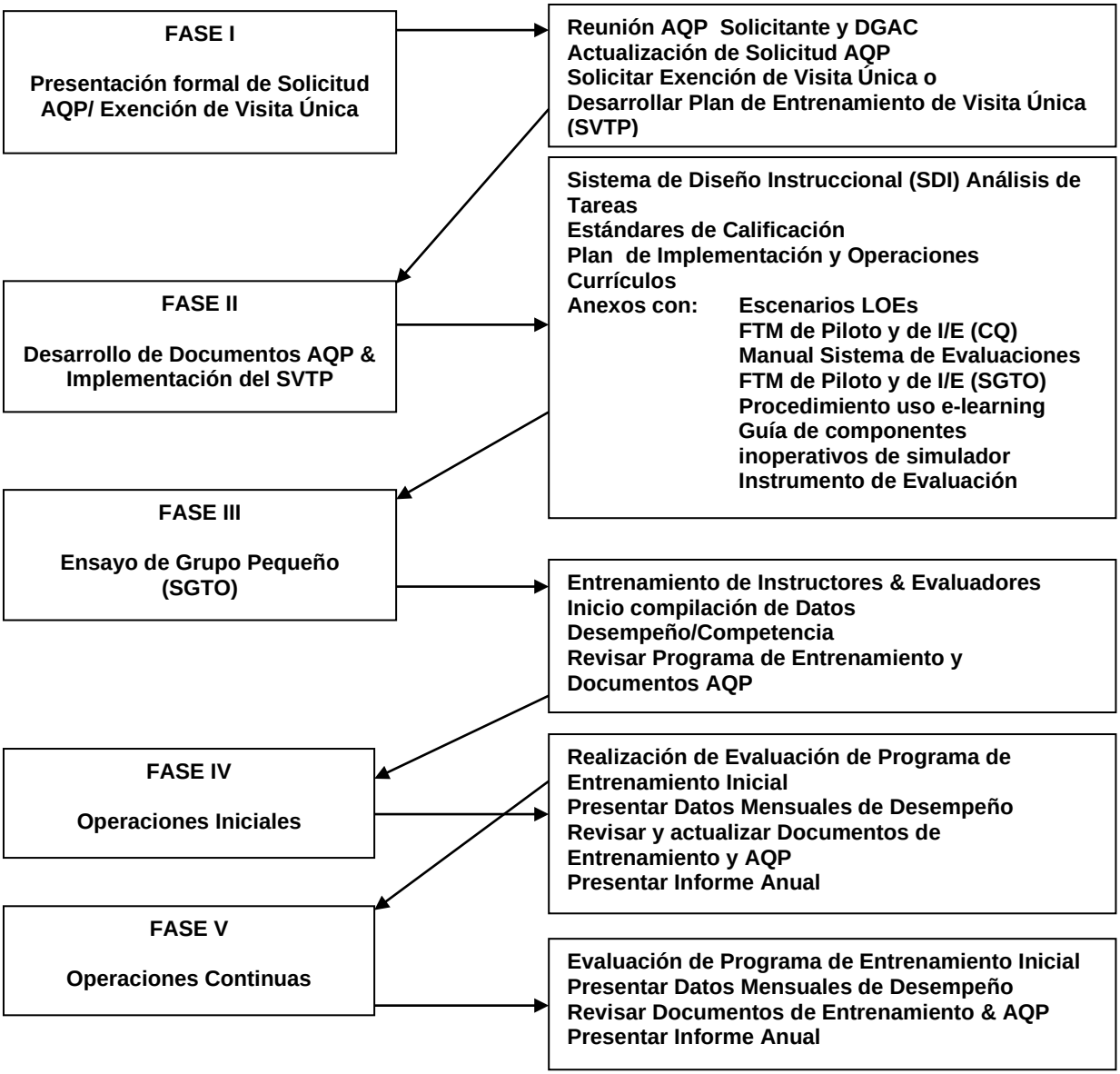

SECCIÓN 2 FASE I: SOLICITUD

2.4 REUNIÓN CONJUNTA PREVIA

El AQP se inicia con una carta del solicitante dirigida a la DGAC, señalando su intención de desarrollar un programa de Instrucción AQP. Posteriormente, la DGAC citará a una reunión, con el objeto de coordinar, garantizar y comprobar que todas las partes del solicitante comprendan la metodología AQP, específicamente las responsabilidades, los recursos humanos y materiales necesarios para completar con éxito el proyecto completo, como asimismo, la voluntariedad de este. Las discusiones incluirán los beneficios previstos del AQP, estrategias de ingreso y salida del AQP, los requisitos del proceso de desarrollo, posibles áreas problemáticas y herramientas disponibles. El ingreso a la Fase I AQP, Solicitud, será por medio de un Documento formal que se detalla mas adelante.

2.5 SOLICITUD AQP

El propósito de este documento es proporcionar una descripción del Plan General del solicitante para desarrollar un programa AQP para cada flota y dentro de esta, el personal involucrado (instructores, evaluadores, pilotos, tripulantes de cabina, despachadores, etc).

La solicitud es presentada una vez y debe ser actualizada cuando la información de la solicitud original cambia (por ejemplo, un cambio en el cronograma; incorporación de nuevas aeronaves, incluir personas no consideradas originalmente, etc.).

Para establecer la intención del solicitante y el enfoque para desarrollar un AQP, la solicitud debe abordar a fondo los siguientes temas:

(a) Carta de Solicitud (Ejemplo genérico en Anexo 1)

La carta debe establecer claramente la intención del titular del certificado de desarrollar, implementar y administrar un AQP.

(b) Recopilación de Datos, Presentación e Informe de Análisis

El solicitante de AQP debe demostrar que comprende y acepta los requerimientos de Datos de AQP, como se define en el Capítulo 8.

(c) Descripción del Entorno Operacional

Los solicitantes deben describir el entorno operacional, incluyendo los factores físicos ambientales que se espera encontrar en las operaciones. Los factores del entorno son críticos en el desarrollo de los escenarios de simulación operacional de línea (LOS) y significativos para los objetivos de desempeño. Los factores del entorno incluyen:

(1) Condiciones meteorológicas.

(2) Operación normal, anormal, de emergencia y especial.

(3) Áreas geográficas de las operaciones.

(d) Descripción y localización de los equipos de entrenamiento

Se deben describir los equipos de entrenamiento, su localización y la organización responsable de su seguridad y mantenimiento. Si no se conoce en ese momento el tipo de equipo que se ocupará, deberá ser actualizado cuando se identifiquen los requerimientos de equipos de entrenamiento. Los FTD y FFS deben considerar una evaluación DGAC para su utilización en AQP.

(e) Descripción de Instalaciones

Cada solicitud AQP debe describir las instalaciones que el solicitante pretende emplear. La descripción debe incluir la ubicación, el tipo de instalación, sala de clases, ayudas a la Instrucción y otras características que contribuyan a crear y mantener un ambiente real y positivo de aprendizaje.

(f) Demografía de los instruidos

La solicitud debe proporcionar un resumen de datos demográficos acerca del nivel de experiencia de los Pilotos, Operadores de Sistema, Auxiliares de Cabina, y Despachadores que serán capacitados bajo AQP. Estos datos incluyen los actuales Instructores y Evaluadores que se espera continúen estas funciones bajo AQP. Para cada flota, esta información identificará:

(1) Requisitos iniciales para Instructores y Evaluadores.

(2) Requisitos iniciales para personal nuevo.

(3) Los estudiantes deber ser agrupados en base a su experiencia anterior.

(4) Necesidad de reemplazo de tripulantes por puesto de servicio.

(g) Organización del AQP

Esta sección explica los recursos organizacionales que el solicitante debe emplear para el desarrollo del AQP. Generalmente, la organización del solicitante de AQP debería considerar lo siguiente:

(1) Administrador AQP.

Designar a un responsable del liderazgo del AQP, el cual será el principal contacto con la DGAC y con cualquier otra organización que involucre el AQP del solicitante. Esta posición debe ser ejercida por una persona idónea y competente en el tema.

(2) Personal con experiencia.

Designar a los Instructores / Evaluadores que conformarán el equipo o “team” AQP, encargados de desarrollar toda la documentación correspondiente a las diferentes Fases del programa AQP.

(3) Documento y Desarrollo del Currículo.

Considerar que el Administrador AQP y el personal con experiencia participen en el desarrollo de los documentos del proceso AQP.

(4) Gestión Administrativa.

Garantizar que exista congruencia entre la documentación AQP y los requerimientos DGAC.

(5) Administrador de las Bases de Datos.

Designar un responsable que controle el desarrollo y administración de las bases de datos, pudiendo tomar otras funciones como la revisión electrónica de la documentación.

(h) Cronograma Maestro de Transición (MATS).

El MATS, es un documento similar a las Cartas Gantt, que describe el cronograma proyectado de transición/desarrollo para todos los currículos AQP. Dado que estos cronogramas normalmente cambian, el MATS debe ser actualizado periódicamente. La transición desde un tipo de programa de entrenamiento tradicional a un Programa de Entrenamiento de Visita Única (SVTP) para ingresar a un programa

AQP, o desde un programa tradicional a un programa AQP, puede incluir un período de traslapo mientras AQP es puesto en funcionamiento y el tradicional es desactivado. Para tal efecto se deben tener las siguientes consideraciones:

(1) El personal actualmente calificado puede transitar entre los currículos de entrenamiento recurrente tradicional a los Currículos de Cualificación Continua (CQ).

(2) El personal que ha completado un programa de entrenamiento inicial tradicional, transición o upgrade puede entrar a un Currículo CQ.

(3) No se aceptarán MATS parciales o incompletos.

(4) Los MATS deben proporcionar la implementación gradual de los Currículos I, Q y CQ para cada AQP.

(5) Los MATS deben considerar el plazo necesario para retirarse del AQP si se hace necesario volver al programa de entrenamiento tradicional.

2.6 APROBACIÓN

La aprobación de la Solicitud AQP marca el fin de la Fase I y el comienzo de la Fase II.

SECCIÓN 3 FASE II: DESARROLLO DE DOCUMENTOS AQP

2.7 GENERALIDADES

La Fase II es el desarrollo del programa de entrenamiento que se aplica a cada una de las posiciones o cargos que se indican en la Fase I (ejemplo: Pilotos, Auxiliares de Cabina, Despachadores, Instructores, Evaluadores). Existen varias etapas en este proceso de desarrollo, cada una de las cuales se encuentra identificada por los documentos que se detallan a continuación:

- Análisis de Tarea de Trabajo (JTA)
- Estándares de Cualificación (QS, Qualification Estándar)
- Metodología para Desarrollo de Sistemas de Instrucción (SDI)
- Resumen de Currículo (Currículum Outlines)
- Plan de Implementación y Operaciones (I &O Plan).

El JTA es el documento básico que apoya el desarrollo y análisis de los QS.

El SDI define cómo el Análisis de Tarea de Trabajo (JTA) y el Estándar de Calificación (QS) se emplearán para apoyar el desarrollo de los Currículos. El Plan de Implementación y Operaciones, explica cómo se pondrá en práctica el AQP.

El solicitante debe establecer, demostrar y mantener una clara vinculación entre cada una de estas etapas. Esta vinculación se establece mediante una aproximación sistemática al desarrollo de un Sistema de Instrucción completo. Esta sección recomienda un enfoque sistemático y una metodología para ello aceptada por la DGAC, sin que esto signifique restringir la innovación y aplicaciones prácticas fundamentadas que puedan resultar en variaciones aceptables.

(a) Fundamento

En un programa de instrucción tradicional, los currículos se evalúan por comparación de contenidos. En AQP, los currículos se evalúan analizando su desarrollo y aprobando los documentos preliminares al diseño del currículo. Estos documentos preliminares son el JTA, el QS y el SDI. Este método permite enfoque

sistémico, competencia, ordenamiento y simplicidad para desarrollar cada componente de cada currículo.

(b) Método basado en el Análisis

El método basado en el análisis le proporciona a cada solicitante la oportunidad de desarrollar programas de instrucción específicos para cada uno de ellos. Por lo tanto, a diferencia de los programas tradicionales, los programas AQP son aptos para reconocer diferencias entre aviones, condiciones de operación, situaciones anormales y de emergencias, niveles de habilidades del alumno y otras variables operacionales. Bajo AQP, la DGAC monitorea el proceso, como también el producto. En lugar de basar los currículos en maniobras, procedimientos y conocimientos genéricamente prescritos, los currículos AQP están basados en un análisis detallado de los requerimientos de cada uno de los cargos en cada organización. Para obtener la aprobación AQP, los currículos deben ser considerarse iguales o proveer un mejor entrenamiento que los programas tradicionales. Los Currículos AQP no necesitan duplicar un currículo tradicional para satisfacer este criterio, siempre que se incorpore un método alternativo que considere las habilidades y conocimientos requeridos para el desempeño de las tareas.

2.8 ANÁLISIS DE TAREA DE TRABAJO (JOB TASK ANALISYS, JTA).

Para comprender como el JTA se aplica al AQP, es necesario basarse y comprender las siguientes definiciones:

Trabajo:

Suma de funciones, identificadas como tareas y subtareas, realizadas por un individuo en el lugar de trabajo.

Función:

Una de las principales subdivisiones de actividades laborales realizada por un individuo. Una o más funciones constituyen un trabajo. Ejemplos de funciones aplicables a AQP serían: Fases de vuelo, tal como despegue, ascenso, crucero, etc.

Tarea:

Una tarea es la unidad de trabajo dentro de una función teniendo un punto de inicio y término identificable, lo que resulta en un producto medible. Un ejemplo de una tarea aplicable al AQP sería: realizar un despegue normal.

Subtarea:

Etapa específica separada o actividad requerida en el cumplimiento de una tarea. Un ejemplo de una subtarea aplicable a AQP sería: realizar rotación y despegue.

Elemento:

Un componente de análisis o diseño de instrucción. En el caso del JTA, el elemento puede emplearse como un nivel de análisis: Fase de vuelo, tarea, subtarea, elemento, subelemento (un componente adicional del análisis de entrenamiento necesario para el cumplimiento de una subtarea, por ejemplo, rotar la aeronave a Vr a 12 grados de nariz arriba). En el caso de diseño de currículo, el elemento puede emplearse como un nivel de organización del currículo: currículo, segmento, módulo, lección, elemento de lección, etc.

Tarea de Trabajo (JTA):

Es el método o procedimiento empleado para reducir una unidad de trabajo a sus

componentes básicos. El documento JTA consiste en una lista detallada, secuencial de tareas, subtareas, y elementos (si se requiere) con el conocimiento y habilidades (técnica y de CRM) que claramente define y describe completamente el trabajo. La siguiente es una descripción de los componentes mencionados:

(a) Lista de Tarea

El proceso JTA comienza con el desarrollo de una lista de tarea de trabajo que incluye todas las tareas principales realizadas por aquellos que tienen una posición de servicio o cargo en particular.

Ejemplos:

- Una Lista de Tarea de Trabajo de Piloto al Mando (PIC) incluye todas las principales actividades implícitas en la operación de una aeronave, incluyendo realización de operaciones terrestres, ejecución de despegues, etc.
- Una Lista de Tarea de Trabajo de Auxiliar de Cabina incluye todas las actividades principales implícitas en apoyar las operaciones de pasajeros, tales como realización de procedimientos de check-in, realización de los procedimientos de embarque de pasajeros, realización de procedimientos de preparación de cabina previa al despegue, etc.
- Una Lista de Tarea de Trabajo de Instructor incluye todas las actividades principales implícitas en enseñar a los alumnos, tales como preparar materiales de entrenamiento, manejar el ambiente de aprendizaje, operar el equipo de entrenamiento, etc.

(1) Estructura

Para trabajos complejos, es mejor dividir la tarea de trabajo en subtareas y elementos. La Figura 2-2 ilustra cómo puede dividirse la lista de tarea de trabajo de un piloto, en este caso, en 11 fases de operaciones. Cada fase de operaciones, puede ser dividida en tarea de trabajos, subtareas, elementos, etc.

Por ejemplo:

En 2.0 Despegue puede ser subdividido en Tareas de:

2.1 Realizar Despegue Normal,

Realizar Despegue por Instrumentos,

Realizar Falla de Motor después de V1 Despegue y

Realizar Despegue Abortado.

Luego cada una de estas Tareas de Trabajos puede ser dividida en Subtareas. Por ejemplo:

2.1 Realizar Despegue Normal, puede ser subdivido en:

2.1.1 Evaluación de Desempeño y factores ambientales,

2.1.2 Realizar Carrera de Despegue,

2.1.3 Realizar Rotación y Despegue, etc.

Cuando sea necesario, estas subtareas pueden ser subdivididas en Elementos. Por ejemplo:

2.1.3 Realizar Rotación y Despegue puede ser subdividido en:

2.1.3.1 Rotar la aeronave a VR hacia un ángulo predeterminado,

2.1.3.2 Observar el ascenso en el altímetro/ADC [PF],

2.1.3.3 Anunciar razón positiva [PNF], etc.

(2) Jerarquía.

Dividiendo las tareas en subtareas, elementos y subelementos, cada lista de tarea de trabajo produce una jerarquía numerada de requisitos de trabajo por cada posición de servicio. Estos son esencialmente los requisitos de graduación para los cursos en los cuales se desarrollan. A través de análisis adicionales, estos requisitos se traducen en los objetivos de entrenamiento de los diversos Currículos AQP (I, Q y CQ). Las tareas se traducen en Objetivos de Competencia Terminal (TPO) (Terminal Proficiency Objetives) .

Las subtareas en Apoyo de Objetivos de Competencia (SPO) (Supporting Proficiency Objetives).

Los elementos se traducen en Objetivos Facilitadores (EO) (Enabling Objetives).

El sistema de numeración jerárquica se conserva como la base de la verificación que conecta los requerimientos de trabajo y desempeño, con los requerimientos y desempeño del currículo.

(3) Fundamento

Los sistemas de instrucción basados en el desempeño siempre comienzan con el desarrollo de una lista de tareas. Esto significa que los requerimientos de desempeño en el trabajo son la base para el diseño, desarrollo, operación y mantención del sistema de instrucción.

La Tarea 1.1.1 comenzará en la lección 1.1.1, elemento 1.1.1, evaluado empleando el ítem de examen 1.1.1 y aquellos resultados del examen empleados para validar que el individuo/tripulación puede realizar la tarea 1.1.1. Esta verificación permite ligar el desempeño en el trabajo, con el desempeño del entrenamiento, a través de cada componente del currículo del entrenamiento.

(b) Análisis de Aprendizaje.

La segunda parte de la JTA se le conoce como Análisis de Competencia, Análisis de Habilidad, Análisis de Conocimiento, Habilidades y Capacidades (KSA) o Análisis Jerárquico. Aquí, las tareas, subtareas o elementos que fueron seleccionados para entrenamiento, son analizados en un nivel más básico de conocimiento y habilidad (las actitudes son opcionales). Este Análisis de Aprendizaje determinará, a un nivel más detallado, qué debería aprenderse y las mejores aproximaciones para enseñar y comprobar lo aprendido. Aun cuando el JTA es bastante especifico en cuanto a los requerimientos de desempeño y entrenamiento de las tareas, el Análisis de Aprendizaje define detalladamente que se debe instruir, que y como se debe examinar, para garantizar que los alumnos adquieran los requisitos de competencia asociada a las tareas.

(c) Documento JTA.

Como se menciona en el Capítulo 1, el Documento JTA es uno de seis documentos exclusivos AQP, que se mantiene vigente durante toda la vida del programa y debe

ser actualizado permanentemente.

FIGURA 2.2
EJEMPLO DE LISTA DE TAREA DE TRABAJO DE PILOTO

1. Operaciones terrestres
2. Despegue
- **2.1 Realizar Despegue Normal**
  - **2.1.1 Evaluar Desempeño y Factores Ambientales**
  - **2.1.2 Realizar Carrera de Despegue**
  - **2.1.3 Realizar Rotación y Despegue**
    - **2.1.3.1 Rotar aeronave a VR a ángulo de cabeceo objetivo [PF]**
    - **2.1.3.2 Observar aumento de altímetro /ADC [PF]**
    - **2.1.3.3 Anunciar razón positiva [PM]**
    - **2.1.3.4 Entrar tren [PF, PM]**
    - **2.1.3.5 Establecer Velocidad de Ascenso [PF]**
- **2.2 Realizar Despegue por Instrumentos**
- **2.3 Realizar Falla de motor después de V1 en el Despegue**
- **2.4 Realizar Despegue Abortado**

3. Operaciones de Ascenso
4. Operaciones de Crucero
5. Operaciones de Descenso
6. Operaciones de Aproximación
- **6.1 Realizar Aproximación**
  - **6.1.1 Realizar Aproximación Visual**
  - **6.1.2 Realizar Procedimientos de Aproximación de No-Precisión**
  - **6.1.3 Realizar ILS Cat II**
  - **6.1.4 Realizar ILS Cat III B**
  - **6.1.5 Realizar Procedimientos de Aproximación y Aterrizaje Automático**
- **6.2 Realizar Una Aproximación Cat I ILS y Aterrizaje con Motor inoperativo**
- **6.3 Realizar Aproximación frustrada con un Motor inoperativo**
- **6.4 Realizar Aproximación visual y Aterrizaje frustrado**

7. Operaciones de Aterrizaje
- **7.1 Configuración Normal**
- **7.2 Aterrizaje automático**
- **7.3 Sin flap**

8. Operaciones Posteriores al Aterrizaje
9. Operaciones Sistemas de Aeronave
10. Procedimientos anómalos y de emergencia
11.Procedimientos suplementarios

2.9 ESTÁNDARES DE CUALIFICACIÓN [Qualification Estándar, (QS)].

Un QS es un objetivo de competencia de una tarea de trabajo (TPO o SPO) vinculada a una estrategia de evaluación. Los QS de un titular de certificado, definen los requisitos de dominio para cada posición de trabajo en particular. El documento QS es la parte más importante de cualquier AQP. Proporciona la referencia completa de competencia para todas los cargos y /o posiciones de trabajo y sirve como base para el desarrollo de los currículos de Cualificación (Q) y de Cualificación Continua (CQ). El primer paso en el desarrollo de los QS, requiere el desarrollo de objetivos de competencia del JTA.

(a) Objetivos de Competencia.

Un Objetivo de Competencia es el resultado de aplicar un enunciado de desempeño, condición(es) y estandarización (es) de competencia a una tarea o una subtarea. Por cada posición de trabajo, hay dos tipos de objetivos de competencia, ambos derivados del JTA. Los Objetivos de Competencia Terminal (TPO), que se

derivan de las tareas y los Apoyos de Objetivos de Competencia (SPO), que se derivan de las subtareas. Un enunciado de desempeño, especifica exactamente qué comportamiento debe exhibirse. Un enunciado de condición, identifica imprevistos operacionales, de equipos y factores ambientales bajo los cuales se logrará este comportamiento. Una declaración de estandarización o criterio establece los parámetros y tolerancia que definen el desempeño satisfactorio. Toda referencia usada en definir el desempeño, las condiciones y los estándares para cada objetivo de desempeño, deben detallarse en un listado por título y capítulo en la documentación de los objetivos de desempeño, en el documento correspondiente a estándares de calificación.

(1) OBJETIVOS DE COMPETENCIA TERMINAL (TPOs).

Los Objetivos de Competencia Terminal (TPO) son enunciados de desempeño, de condiciones y de estándares establecidos a nivel de tarea. Un conjunto completo de TPO describirá completamente una tarea particular del solicitante en su operación de vuelo. Los TPO son clasificados como críticos y/o de vigencia, basado en una evaluación operacional del proceso JTA. Esta evaluación determina la frecuencia con que estas tareas se evalúan durante el ciclo continuo de capacitación. Los TPO también incluyen el alcance del equipo de entrenamiento de vuelo y los imprevistos anormales y de emergencia a ser considerados para el entrenamiento y evaluación.

(2) APOYOS DE OBJETIVOS DE COMPETENCIA (SPOs).

Los Apoyos de Objetivos de Competencia (SPO) son enunciados de desempeño, condiciones y estandarización establecidos a nivel de subtarea. Los SPO se usan para desarrollar programas de entrenamiento y evaluación, lecciones, módulos y segmentos. Los SPO incluyen el universo del alcance del equipo de entrenamiento de vuelo y los imprevistos anormales y de emergencia a considerar para el entrenamiento y evaluación.

(3) OBJETIVO COMPLEMENTARIO [Enabling Objectives, (EO)]

Los Objetivos Complementarios (EO) se usan para preparar al individuo y a la tripulación para el entrenamiento que se desarrollará en el ambiente operativo de una cabina. Un solicitante puede identificar un cierto factor de conocimiento, habilidad cognitiva, motora o factores CRM, como un EO de una competencia. Normalmente, éstos no son traspasados al enunciado de objetivos de soporte de desempeño, por lo que no se encuentran en el documento QS. Sin embargo, para dar cumplimiento a un SPO, un alumno deberá primero adquirir el conocimiento, actitud, habilidad o factor CRM que forma parte de un EO. Un EO que no requiere condiciones operacionales, se puede demostrar en una sala de clases o en un ambiente académico. Un TPO o SPO, el cual requiere condiciones operacionales, se debe demostrar en un ambiente operacional.

(4) ANÁLISIS DE FACTORES DE TAREA.

Este proceso clasifica los TPO y SPO usando los siguientes factores:

- Nivel crítico;
- Vigencia;
- Necesidad de entrenamiento; y
- Condiciones y estandarización pertinentes.

La determinación de nivel crítico y de vigencia indica cuándo y cómo se entrena, valida o evalúa el objetivo (véase figura 2-3). Para determinarlo, el analista responde a una serie de preguntas acerca de cada TPO y SPO para describir sus requerimientos de desempeño, tanto en la línea como en el ambiente de entrenamiento.

Nivel crítico es la determinación del impacto relativo de un desempeño bajo el estándar sobre la seguridad en general. Indica que es necesario aumentar la conciencia en la toma de decisiones, el cuidado, la exactitud, la precisión y el correcto desempeño durante la ejecución de la tarea. Las tareas críticas son objetivos de competencia que se entrenan, validan o evalúan con mayor frecuencia, durante un período de evaluación AQP, en un simulador o aparato de entrenamiento de vuelo.

Una tarea vigencia, es un objetivo de competencia para el que un individuo y/o tripulación mantienen su competencia a través del desempeño repetitivo del ítem en la operación normal de línea en su cargo o trabajo. La mayoría de los ítems recurrentes se validan durante la verificación en línea (Line Check, LC) y se pueden efectuar muestreos de ellos durante el CQ. Las tareas determinadas como críticas y no vigentes, se entrenan, validan o evalúan en cada período de evaluación. Las tareas definidas como no críticas ni recurrentes se entrenan, validan o evalúan en cada ciclo de CQ.

Muchas de las tareas de trabajo de SPO de tripulaciones de vuelo no encajan en la definición clásica de subtarea; son actividades o etapas separadas y específicas que se requieren para el cumplimiento de una tarea. En consecuencia, los SPO que no son críticos ni recurrentes, bajo un TPO común y que solamente difieren en requerimientos de conocimiento, se pueden entrenar, validar o evaluar en un FFS o FTD, durante LC, mediante exámenes orales, escritos o electrónicos, orientación en clases o distribuyendo material al respecto. Sin embargo, se recomienda que estos SPOs, cuando corresponda, se demuestren en un FFS o FTD, en un ciclo recurrente aprobado por la DGAC.

(5) FACTORES DE ANÁLISIS DE TAREA, SUBTAREA Y ELEMENTO.

Se recomienda que el solicitante examine cada tarea, subtarea y elemento a través de los siguientes factores:

(i) Factores primarios a considerar

- Enunciado de desempeño
- Condiciones ambientales que afectan el desempeño
- Estándar de desempeño (parámetros con tolerancias)
- Imprevistos anormales y procedimientos de emergencia
- Referencias de documentos (título y sección) que norman o especifican la operación
- Consecuencia del error frente a la seguridad
- Dificultad relativa

(ii) Factores adicionales

- Dependencias de operación de equipos y sistemas (si son usadas para establecer secuencias de entrenamiento para el desarrollo de

los currículos).

- El criterio para el éxito sobre el cual se basa el estándar de desempeño. Si se crean estándares de desempeño, este criterio debe establecerse para cada tarea y subtarea, (Ej: Los estándares de ruteo VOR se basan en requisitos de navegación). Los requisitos de navegación son el criterio para el éxito.
- Los criterios para obtener éxito se desarrollan en aquellos casos en que no existen estándares actualizados o se estima que éstos son inadecuados.

FIGURA 2.3
EJEMPLO DE CUADRO CRITICALIDAD / VIGENCIA DE CQ

Prioridad de entrenamiento	Crítica (Si/No)	Vigencia (Si/No)	Objetivo de Competencia Terminal/Objetivo de Competencia de Apoyo
1	Sí	No	Entrenar, validar, o evaluar cada período de evaluación
2	No	No	Entrenar, validar, o evaluar cada Ciclo CQ
3	Sí	Sí	Muestra a Primera Mirada /MV / LOE y / o chequeos de línea cada período de evaluación
4	No	Sí	Muestra a Primera Mirada /MV / LOE y/o chequeos de línea cada Ciclo CQ

Prioridad de Entrenamiento	Crítico	Vigente	Mes	Muestra
1	Sí	No	12	No
2	No	No	24	No
3	Sí	Sí	12	Sí
4	No	Sí	24	Sí

El documento QS para Instructores/Evaluadores no necesita incluir condiciones o un Análisis de Criticalidad / Vigencia.

(b) Estrategia de Evaluación.

El documento QS identificará el Currículo I, Q y CQ, en la que se cumplirán los objetivos específicos de competencia. El solicitante debe considerar el nivel de ingreso del alumno al determinar su ubicación. Todos los objetivos de competencia terminal deben incluirse en un currículo de cualificación, independientemente del análisis de nivel de ingreso. Para los SPO, un análisis del nivel de ingreso determinará qué objetivos se enseñarán bajo cada currículo, ver 2-11(a). Todos los objetivos deben cubrirse en el examen CQ y en las estrategias de evaluación.

(1) Consolidación de Objetivos.

En el documento QS, los estándares de entrenamiento se desarrollan solamente al nivel de Tarea y Subtarea. Las Tareas se transforman en TPO y las Subtareas se convierten en SPO al combinar los enunciados de desempeño, condiciones y estándares. Los TPO y SPO que tengan factores comunes de conocimiento, habilidad, actitud y/o CRM, se pueden consolidar para evitar duplicidad. Las Tareas consolidadas se traducen en TPO y un estándar de nivel terminal de cualificación es desarrollado para cada una de ellas. Las Subtareas consolidadas se traducen en SPO y a su vez un QS a nivel de soporte es desarrollado para cada una de ellas. Un ejemplo de

consolidación serían las aproximaciones de no precisión. Las aproximaciones VOR y NDB pueden consolidarse en un solo objetivo de competencia si los estándares y los enunciados de desempeño son los mismos.

(2) Condiciones, Imprevistos y Medios.

Los QS incluirán un listado relevante de factores operacionales y ambientales, junto a imprevistos en los equipos a ser abordados durante el entrenamiento. También se identificará el medio que se usará para examinar, validar o evaluar un objetivo específico de entrenamiento. Existe una diferencia entre el QS para el Currículo Q y el QS para el Currículo CQ.

Los TPO y SPO contenidos en un QS para un Currículo Q deben identificar un conjunto específico de condiciones y contingencias a ser usados en el entrenamiento y evaluación de una tarea, (generalmente con un asterisco). Además, la descripción de los medios debe describir el medio específico que se usará para que la tarea reciba una evaluación final. En contraste, en el currículo CQ, los TPO y SPO deben identificar un menú con la posibilidad de seleccionar condiciones e imprevistos a ser empleadas en entrenamiento o evaluación y una variedad de medios que permita especificar el nivel mínimo en el cual la tarea puede ser entrenada, validada o evaluada.

(3) Currículos Q y CQ

Los QS para la Q y para la CQ pueden ser combinados en un solo documento, siempre que se aborden las diferencias entre condiciones y medios y se expliquen las tareas para cada currículo que aplique. Sin embargo, si el solicitante encuentra que es más conveniente presentar QS para estos programas por separado, debido a diferencias entre condiciones, contingencias y medios entre los dos currículos, lo pueden hacer de esa manera. Además, algunos estándares de entrenamiento pueden ser “genéricos” respecto del avión, lo que significa, que pueden aplicar a más de un tipo de avión. Para facilidad de uso y definición del currículo para una “flota común”, también puede ser conveniente que el solicitante especifique este estándar de entrenamiento por separado, de los que apliquen a una flota con un sólo tipo de avión.

(c) Documento de Estándar de Cualificación (QS)

El Documento QS es el tercero de los documentos exclusivos AQP, que se debe mantener vigente a través de la vida del programa y debe poseer una metodología de control de revisión. Es el documento central de AQP, ya que identifica los requerimientos básicos de entrenamiento y evaluación. El documento debe constar con un mínimo de tres partes:

- El prólogo;
- La metodología de evaluación/solución; y
- Los estándares específicos de cualificación de TPO o SPO.

(1) Prólogo.
El Documento de Estándares de Cualificación requiere una sección introductoria que explique la metodología, formato y terminología de los estándares a la amplia gama de personal participante de AQP, que necesitará una comprensión profunda del documento para realizar sus funciones de trabajo.

(2) Requisitos Normativos.

El Documento de Estándares de Cualificación debe incluir toda la información de la normativa vigente en la cual se fundamenta el programa AQP y debe agregar una comparación con la regulación que norma sobre el entrenamiento tradicional estableciendo en forma explícita los aspectos que serán reemplazados y optimizados. El propósito de ello no es justificar las diferencias con las prácticas tradicionales vigentes, sino simplemente documentarlas. Este proceso equivale a un control de calidad del AQP, de lo que forma la base para establecer un nivel de seguridad equivalente como mínimo.

(3) Metodología de Examen, Validación, Evaluación y Solución.
Antes de implementar un Currículo AQP, el solicitante debe decidir cómo, cuando, donde y quien evaluará la competencia de un alumno en cada TPO y SPO. Las orientaciones de la Figura 2-3 pueden emplearse para traducir clasificaciones de criticidad y vigencia de los TPOs y SPOs en estrategias de examen para el ciclo CQ. Esta estrategia de examen puede incluir un análisis que permita describir como se abordarán los SPOs similares. Por ejemplo, el TPO de aproximación no-precisa puede tener muchos SPOs, tales como VOR, NDB, localizador (LOC), etc.

Dependiendo de si el nivel de evaluación es criticidad / vigencia, no todos estos enfoques requieren ser evaluados en cada período de evaluación. Esta sección del documento es donde el solicitante puede describir cómo se alternarán o se harán muestreos de estas aproximaciones, a través de múltiples períodos de evaluación o ciclos CQ.

La metodología de examen / validación / evaluación también aborda el enfoque del solicitante para documentar las distintas calificaciones del Instructor/Evaluador, en términos de quien va a realizar el examen, validación, LOE y chequeos en línea. En esta sección, el solicitante debe describir el nivel apropiado del equipo usado para realizar la evaluación. También identifica el punto en el currículo en el que se aplicará la metodología de examen/validación/evaluación e identifica que constituye una falla y/o desempeño insatisfactorio. Además, el solicitante debe especificar la estrategia para corregir el desempeño insatisfactorio.

(i) General.

Para cada objetivo de competencia terminal y de apoyo, el solicitante diseñará la estrategia de examen / validación / evaluación. Estas estrategias podrían incluir, pero no se limitan a las siguientes:

(A) Entrenamiento para lograr competencia.

(B) Validación de conocimientos /sistemas

(C) Validación de Procedimientos, PV.

(D) Validación de Maniobras, MV.

(E) Evaluación de operaciones de Línea, LOE.

(F) Experiencia operacional.

(G) Chequeo en línea, LC.

(ii) Medios de entrenamiento.
El solicitante también diseñará el nivel de dispositivos de entrenamiento, simuladores o aeronave a emplearse para evaluar.

(iii) Escala de Evaluación.

El solicitante diseñará los métodos de evaluación que se emplearán para evaluar los objetivos de competencia versus los QS. Típicamente, los códigos de medición asociados con los eventos de desempeño son códigos de evaluación, conocimientos o categorías de habilidad. Las calificaciones se emplean para definir diferentes niveles de calidad de desempeño. Los códigos de evaluación normalmente son específicos de la empresas, pero se exige el empleo de algo más sensible a las diferencias de desempeño que un código binario, es decir, algún método de evaluación que proporcione más diferenciación de desempeño que el aprueba / reprueba para ítems individuales evaluados. Los resultados de un evento de evaluación, tal como un LOE, siguen registrándose sobre una base aprueba / reprueba.

Cada operador debe garantizar que las notas establecidas en la escala de evaluación estén claramente definidas y que sean comprensibles y de un uso sencillo para los I/E. Aun cuando es importante y generalmente deseable que exista consistencia entre flotas y a través de diferentes tipos de evaluación (evaluación de línea, validación de maniobras y LOE), las escalas de evaluación pueden ser levemente diferentes cuando se usan para propósitos diferentes, tales como el entrenamiento versus evaluación. La figura 2.4 proporciona un ejemplo de la escala de evaluación que discrimina entre niveles desempeño.

Este ejemplo no debe tomarse como limitante ante la posibilidad de usar una escala de cinco puntos. Con la construcción de una escala apropiada y el entrenamiento adecuado de los I/E, los operadores pueden elegir definir otras escalas que maximicen la calidad (sensibilidad, confiabilidad, validez) de los datos recopilados.

FIGURA 2.4
ESCALA DE EVALUACIÓN PARA MV, LOE O LC

NOTA		CRITERIO
1	No Satisfactorio	Ocurren importantes desviaciones de los QS prescritos, que no son reconocidos o corregidos. El desempeño individual o de la tripulación puede resultar en pérdida del fuselaje o de vidas. Las habilidades CRM no son efectivas.
2	Bajo Estándar	Ocurren desviaciones de los QS, que no son reconocidas o corregidas. El desempeño individual o de la tripulación es seguro pero podría no ser satisfactorio si se degrada de cualquier manera. Las habilidades CRM no son completamente efectivas.
3	Estándar con debriefing	Ocurren desviaciones de los QS, que son reconocidas y la mayoría corregidas. El desempeño individual y de la tripulación satisfacen las expectativas. Las habilidades CRM son efectivas.
4	Estándar	Ocurren desviaciones menores de los QS prescritos, que son corregidas de manera oportuna. El desempeño individual o el de la tripulación satisfacen las expectativas. Las habilidades CRM son claramente efectivas.
5	Excelente	El desempeño se mantiene bien dentro de los QS prescritos. El desempeño individual o de la tripulación y el manejo y las habilidades CRM son ejemplares.

(iv) Estrategia de Corrección.

Esta sección del documento de QS debe describir el método que se empleará para corregir sesiones no exitosas de exámenes, validación o evaluación. Esta estrategia debe detallar cuando y qué puede ser repetido y si se justifica o no entrenamiento adicional. Debe especificar también, cuando no se dará más entrenamiento adicional y las acciones tales como “Enviado al Comité,” regresar al cargo anterior, etc. El párrafo 3-4c tiene una ampliación sobre validación, evaluación y corrección de los Currículos Q y CQ. Esta estrategia puede ser presentada en texto narrativo o formato de diagrama de flujo.

(v) Seguimiento Especial.

Es la asignación de un individuo a un cronograma de entrenamiento reforzado o a un programa de evaluación o ambos. Se aplica a individuos que no han demostrado competencia durante una evaluación (por ejemplo, LOE). El titular del certificado puede emplear otros criterios para poner a un individuo en Seguimiento Especial. Estos pueden incluir dificultad para completar maniobras de validación, ausencia prolongada del servicio, Capitanes nuevos o a solicitud del propio individuo. Sin embargo, el titular del certificado AQP, debe observar una estrategia que considere una reducción de los intervalos de entrenamiento que compensen la necesidad continua o permanente de Seguimiento Especial. El Seguimiento Especial debe considerar lo siguiente:

(A) Situación que obliga a Seguimiento Especial.

(B) Estrategia a emplear.

(C) Momento en que no se requiere Seguimiento Especial.

(vi) Estándar de cualificación (QS).

La información contenida en el QS, es la base para determinar criterios de competencia y evaluación. El QS se diseña aplicando un enunciado de desempeño, condiciones y estándares a una tarea o subtarea, creando así un TPO o un SPO. Aunque cada operador determinará el formato y contenido de sus QS, el Apéndice 4 muestra un ejemplo de guía. En el ejemplo:

La Fase de Operaciones 6. “Aproximación y Aterrizaje”.

El TPO es 6.1 “Realizar una Aproximación por Instrumentos”.

Los SPOs son:

6.1.1 “Realizar una Aproximación de Precisión Cat I ILS y Aterrizaje con dos motores”

6.1.2 “Realizar una aproximación Cat I ILS con 1 Motor inoperativo”.

Una variación en el formato de los QS de una determinada empresa es permisible, si se aborda toda la información.

(A) Encabezado: Identifica la línea aérea y el documento.

(B) Control de Revisión: Fechas de control de revisión y números de actualizaciones.

(C) Números de Página: Páginas enumeradas en forma consecutiva.

(D) Fase de Operaciones: Número y título del listado de tareas.

(E) Título del QS: Ya sea TPO(s) o SPO(s).

(F) Tarea o Subtarea Jerárquica: Identificador y título del listado de tarea.

(G) Posición de servicio de tripulante(s): Identifica al tripulante que será evaluado desempeñando la tarea.

- Piloto al Mando.
- Segundo al mando.
- Operador de sistemas.
- Otros.

(H) Clasificación de Criticidad/Vigencia: Para todas las tareas se define tanto si son críticas (Si/No) y si son de vigencia (Si/No). El QS para I/E no necesita incluir criticidad/vigencia.

(I) Currículo. Este campo identifica el currículo(s) en el cual se entrenará y evaluará la tarea.

(J) Estrategia de Evaluación. El punto de evaluación para un QS, por ejemplo:

- Entrenar para obtener competencia,
- Validación de sistemas,
- Validación de procedimientos,
- MV
- LOE o
- LC.

(K) Medios. Los medios específicos con los cuales se llevará a cabo el entrenamiento y/o evaluación Para Q, los medios son los más bajos empleados para evaluación final. Para CQ, los medios incluyen la variedad de medios empleados para el entrenamiento, validación y evaluación.

(L) Declaración de Desempeño. Es una descripción amplia de un comportamiento esperado, que al ejecutarse, completará el trabajo requerido para una parte específica de una función o cargo. Esta debe establecer específicamente que comportamiento debe exhibirse y puede incluir conocimientos y habilidades del Objetivo Complementario (EO) que soporta ese desempeño.

(M) Condiciones Operacionales y Ambientales. Las condiciones describen las circunstancias bajo las cuales se medirá y evaluará el desempeño del individuo. Las condiciones incluyen el ambiente operacional (ayudas a la navegación, diferentes pesos de la aeronave, configuración de la aeronave, etc.) y ambiente natural (techo, visibilidad, viento, turbulencia, etc.). El QS debe indicar aquellas condiciones específicas a ser entrenadas y examinadas como parte del Currículo Q y proporcionar una lista más detallada de las condiciones en que los tripulantes serán entrenados y

examinados durante el transcurso de ciclos sucesivos CQ.

(N) Contingencias. Las contingencias o imprevistos, incluyen situaciones anormales MEL/CDL y emergencias. El QS debe indicar aquellas contingencias específicas a entrenar y examinar como parte del Currículo Q y proporcionar una lista detallada de contingencias bajo las cuales, los tripulantes serán entrenados y examinados durante el transcurso de los sucesivos ciclos CQ.

(O) Estándares de Maniobras. Parámetros observables, medibles de desempeño con tolerancias [por ejemplo, grados de desviación de curso (+ o -)]. Los estándares incluyen maniobras, procedimientos, y consideraciones de CRM.

(P) Referencias. Identificar las principales referencias de las que se derivaron los enunciados de desempeño y estándares asociados. Citar los documentos por su título y cuando sea aplicable, el Capítulo o Sección. No se requieren los números de página.

2.10 DESARROLLO DE SISTEMAS DE INSTRUCCIÓN

Este es otro de los documentos AQP y debe poseer un método de control de revisión adecuado. Los solicitantes que posean una estructura establecida para el desarrollo del currículo deben presentarla para ser considerada. Los demás, deben describir enfoques sistemáticos con el fin desarrollar un sistema de instrucción basado en la competencia y organizado en torno de los enfoques de enseñanza y evaluación de los objetivos de competencia terminal, de soporte y complementarios. La metodología identifica el fundamento, justificación y posterior documentación a emplear en el proceso de desarrollo del currículo del solicitante. El documento Metodología de Desarrollo de Sistemas de Instrucción describe el planteamiento a utilizar por las líneas aéreas solicitantes para desarrollar y mantener todos los currículos AQP. Este documento debe estar finalizado antes de diseñar currículos para cada cargo. Se aplica a programas de Piloto, Instructor y Evaluador y puede ser ampliado para incluir a Auxiliares de Cabina y Despachadores. Este documento se divide en dos secciones:

- Sección Proceso de Desarrollo del Currículo, que describe el enfoque del solicitante para emplear las JTAs y QS como documentos de referencia para construir los currículos de entrenamiento general, a través de todos los cursos AQP.
- Sección, denominada Metodología de Simulación Operacional de Línea (LOS), describe el enfoque para desarrollar escenarios LOS.

(a) Proceso de Desarrollo de Currículo.

Los solicitantes deben describir el Proceso que emplearán para diseñar sus currículos basándose en JTA, QS y objetivos de competencia que ellos desarrollan para cada posición de trabajo. Este documento debe indicar cómo:

- Asignar los Objetivos Terminales (TPOs) y los Objetivos de Soporte (SPOs) a los Currículos.
- Desarrollar las actividades de aprendizaje y evaluación para apoyar estos objetivos.
- Asignar los medios y métodos de entrenamiento a los objetivos.
- Agrupar los objetivos y ordenar en Lecciones, Módulos, Segmentos y

Currículos (ver Figura 2-5 y Figura 2-6 para ejemplos).

- Se mantendrá un seguimiento de auditoria (numeración jerárquica o una matriz) para vincular tareas, objetivos de competencia, actividades de lección /contenido, e itemes de examen.

Los Currículos resultantes son traducidos a un esquema de curso y se documentan en la estructura del currículo. Estos Currículos se explican en mayor detalle en el programa de materias del alumno y del instructor, en lecciones y exámenes individuales.

FIGURA 2-5
DESARROLLO DE CURRÍCULO

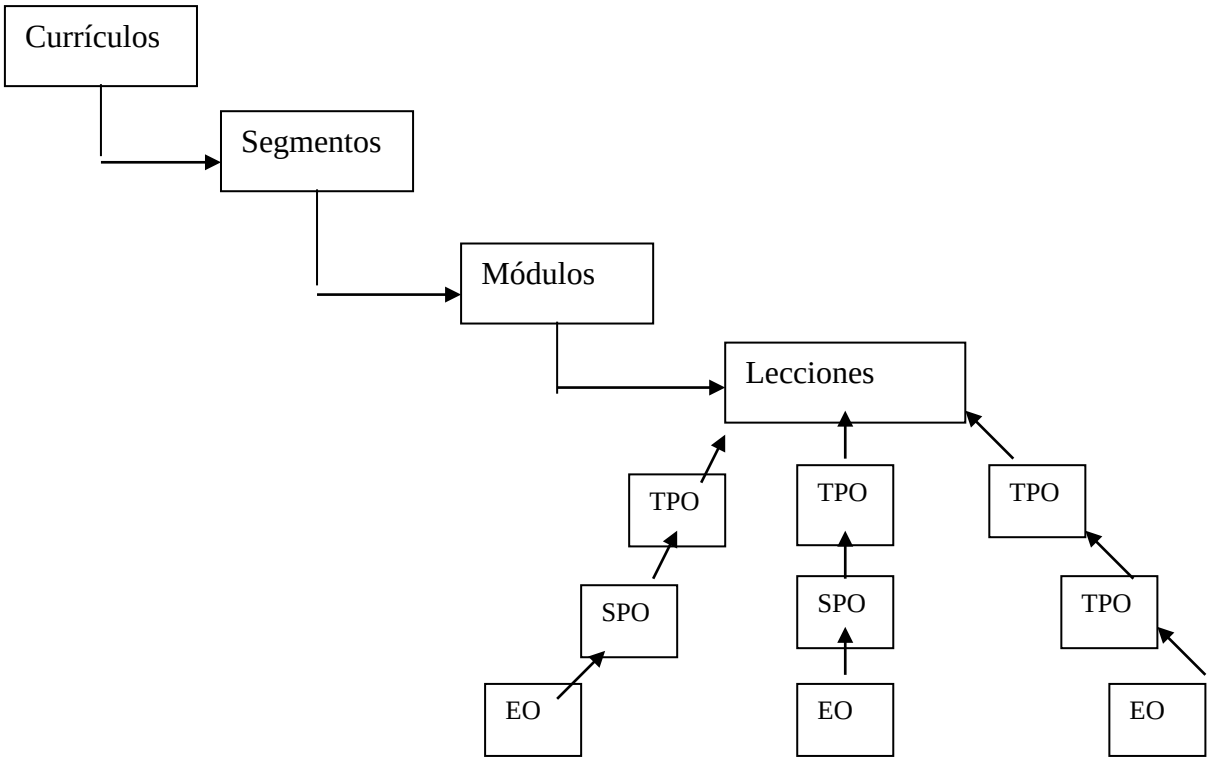

(b) Metodología LOS.

Aún cuando los eventos de los escenarios LOE deben contar previamente con la aprobación de la DGAC, la metodología para generar éstos escenarios, también debe ser aprobada por la DGAC. Si el solicitante no posee una proposición de metodología para generar los escenarios, se permite seguir las orientaciones generales para desarrollo de LOS, que poseen organismos con experiencia en esas materias.

Este enfoque divide el escenario típico, en una serie de segmentos relativamente independientes, llamados conjuntos de eventos. Un escenario típico puede tener seis u ocho conjuntos de eventos relativos a las fases de operaciones (operaciones

en tierra, despegue, ascenso, crucero, descenso, aproximación, aterrizaje y posterior al aterrizaje). Cada conjunto de evento consiste en una serie de eventos de entrenamiento o evaluación, los cuales incluyen actividades técnicas y de CRM. Este método facilita el diseño de escenarios en un sistema de bloques, garantizando que cada conjunto de evento sea puesto cuidadosamente secuenciado y considerado en relación a los otros conjuntos de eventos en el escenario.

2.11 ESQUEMA DE CURRÍCULO.

Este es otro de los documentos de AQP que también debe tener una metodología aceptable de control de revisión. El esquema del Currículo es un listado de material de curso dividido en segmentos, éstos divididos en módulos, los módulos en lecciones y las lecciones en elementos o tópicos. Los esquemas del currículo son desarrollados y presentados entendiendo que la aplicación del material del curso puede requerir un margen de flexibilidad con respecto a la fecha exacta en la que se cumple con la actividad. Cada parte del esquema del Currículo debe indicar claramente el contenido de la materia a enseñar y corresponder exactamente al sistema jerárquico del análisis de tarea. Mientras el documento del Esquema de Currículo sólo requiere desarrollo al nivel de elemento, bajo el título de cada lección se requiere que el solicitante muestre los TPO, SPO y EO asociados a cada lección (Figura 2-5). Esto es parte del seguimiento necesario para relacionar los requerimientos JTA con los requerimientos de entrenamiento, como también con las actividades de entrenamiento (Esquema del Currículo).

El Esquema de Currículo proporciona la base para la estructura de éste, la cual es una representación gráfica sobre el contenido del programa donde se muestran las actividades de entrenamiento y evaluación y las horas planificadas para cada día del programa (Figura 3-4). El documento Esquema de Currículo debe referenciar los resultados del análisis de ingreso del alumno, si éste se llevó a cabo e incluirá la estructura del currículo. La Figura 2-7 proporciona un ejemplo de un esquema en el que se muestran porciones de Instrucción terrestre y segmentos de Entrenamiento de vuelo.

(a) Análisis del Nivel de Ingreso.

El solicitante debe desarrollar y documentar un análisis de desempeño con respecto al nivel de ingreso de alumnos para los TPO y SPO. Este análisis compara los Conocimientos, Habilidades y Capacidades [Knowledge, Skills and Abilities (KSA)], de la población de alumnos con los TPO y SPO en el JTA a fin de adecuar el entrenamiento al alumno. Se sugiere una escala de valoración de cuatro puntos de diferenciación de desempeño. (Figura 2-6).

Instructores altamente calificados y familiarizados con la experiencia y antecedentes de la población de alumnos y conocedores de los objetivos terminales de competencia y de soporte, son los indicados para crear los niveles de Evaluación.

Este análisis proporciona orientación para determinar estrategias eficientes para los Currículos I y Q. Este análisis también puede identificar dónde no se necesita entrenamiento, dónde deben enseñarse las destrezas básicas de aprendizaje y qué cantidad de ensayos son necesarios para que un operador alcance los estándares de TPO.

Se puede usar más de un grupo de alumnos para conducir un análisis de ingreso para cada cargo en particular. Los resultados de tal análisis se pueden usar por ejemplo, para justificar currículos alternativos o módulos dirigidos a enfrentar diferencias esperadas con respecto a los antecedentes de ingreso, para lograr un

uso más eficaz de los recursos de entrenamiento. La justificación inicial para un currículo alternativo debe ser validada a través de análisis posterior de datos.

FIGURA 2-6
ESCALA DE CLASIFICACIÓN DE DIFERENCIAS DE DESEMPEÑO

Código de Diferencia de Desempeño	Descripción de Diferencia de Desempeño
4	Satisface o excede el desempeño requerido.
3	Puede realizar tareas con errores u omisiones menores. Puede tomar mas tiempo que lo esperado o permitido.
2	No puede cumplir las tareas. Sí demuestra antecedentes de habilidades y conocimientos básicos.
1	No demuestra antecedentes básicos de experiencia, habilidades o conocimiento. No familiarizado con los elementos más simples de una tarea.

(b) Currículos de Instructor/ Evaluador.

Los Currículos de Instructor y Evaluador, asociados a cada cargo, deben llevarse a cabo en la misma forma sistemática que se usa para el desarrollo de estos mismos cargos. Esto requiere el desarrollo por separado del JTA, de los QS, de esquemas del currículo y de otros documentos para estos cargos, aunque pueden compartir algunos módulos o lecciones en común. Instructores y Evaluadores requieren un Currículo I separado de aquél relativo al cargo, como también, un Currículo separado Q y CQ.

(c) Vinculación de los Estándares de Cualificación (QS) con los Currículos.

Los Currículos de Q y de CQ para un cargo determinado son derivados del mismo conjunto de QS. La conexión entre los QS y el currículo es el objetivo de competencia. Como regla general, los QS que se desarrollan a partir de los TPO se enfocan más hacia las actividades de evaluación de nivel superior, que a los estándares de entrenamiento los cuales se enfocan más en actividades de aprendizaje menores que pueden ser validadas y representan los componentes de aquellos estándares superiores. Por lo tanto, un Currículo Q se enfocará igualmente en QS desarrollados a partir de los TPO y SPO, mientras que la CQ se enfoca con mayor fuerza en los QS desarrollados a partir de los TPO. Los Currículos I pueden tener o no tener QS propios. En ambos casos, proporcionan entrenamiento sobre temas de conocimiento común [objetivo de soporte de entrenamiento complementario, (EO)]el que sostendrá el dominio de los QS en Q y CQ.

FIGURA 2-7
EJEMPLO DE ESQUEMA DE CURRÍCULO DE AQP

B 737 **Borrador de Currículo Q**
Segmento: Instrucción teórica
Módulo: Introducción a la Aeronave
Lección #: Visión General de la Aeronave 9.1.4
Elemento: Fuselaje 9.1.4.1
Elemento: Alas 9.1.4.2
Elemento: Controles de Vuelo 9.1.4.4, 9.1.4.5, 9.1.4.6
Elemento: Tren de Aterrizaje 9.1.4.7

Elemento: Motores 9.1.4.3
Elemento: Sistema de combustible 9.1.4.8
Elemento: Sistema hidráulico 9.1.4.9
Elemento: Sistema eléctrico 9.1.4.10, 9.1.4.10.1, 9.1.4.10.2, 9.1.4.10.3

Lección #: Luces de la aeronave 9.1.9
Elemento: Luces externas 9.1.9.1
Elemento: Luces de la Cabina de mando 9.1.9.2
Elemento: Letreros y luces de Cabina de pasajeros 9.1.9.9, 9.1.9.4, 9.1.9.6
Elemento: Fuentes de energía para luces 9.1.9.5
Elemento: Luces de emergencia 9.1.9.5, 9.1.9.5.1, 9.1.4.10.2

B 737 **Borrador de Currículo Q**

Segmento: Entrenamiento de Vuelo (FT)
Módulo: Dispositivo de Entrenamiento de Vuelo (FTD)
Lección: FTD #1 Listas de chequeo de Pre-Vuelo Normal
Elemento: Inspección de Vuelo de Seguridad de compartimientos 1.2.5.1
Elemento: Flujos 1.2.7.1
Elemento: Lista de chequeo de aceptación 1.2.8.1
Elemento: Lista de chequeo previa a la puesta en marcha de motores 1.2.11.1
Elemento: Partida Normal del primer motor con APU 1.9.1.1
Elemento: Partida Normal del segundo motor con APU 1.9.1.4
Elemento: Pushback 1.9.6.1
Elemento: Lista de chequeo previa al rodaje 1.4.1.1
Elemento: Rodaje Normal 1.4.2.1
Elemento: Lista de chequeo previa al Despegue 1.4.9.1
Elemento: Lista de chequeo de alineado en pista 1.4.4.1

2.12 PLAN DE IMPLEMENTACIÓN Y OPERACIÓN (I&O PLAN).

Este documento del AQP, debe poseer un método de control de revisiones y debe ser actualizado para reflejar debidamente el status del Plan AQP del solicitante para su implementación y operación de cada una de los currículos de AQP. Este documento es un cronograma del programa que detalla la transición a un AQP para Tripulaciones, Instructores y Evaluadores y provee un plano que describe provisiones para el mantenimiento, administración, manejo de datos y un control de calidad continuo de los currículos.

Como documento, el Plan I & O se puede dividir en dos secciones:

- La primera describe como el operador propone implementar el AQP. En esta propuesta se incluye el programa para la Fase III, entrenamiento y evaluación, que incluye el entrenamiento de los Instructores / Evaluadores y el empleo de Grupos de Ensayo Pequeños (SGTO). También debe incluir provisiones para evaluar la efectividad de las herramientas de medición de desempeño y para evaluar instalaciones, medios y equipos antes de comenzar con la planificación para los SGTO.
- La segunda, explica como el operador pretende operar el AQP en las Fases IV y V. En esta sección se incluyen las estrategias para el mantenimiento del programa, políticas para formar parejas de tripulaciones, la administración de primera mirada [First Look, (FL)] y requerimientos para los Instructores / Evaluadores.

El plan debe incluir un plan para el manejo de datos, una declaración de acuerdo en cuanto a la recopilación y análisis de datos de desempeño/competencias, una descripción de la PPDB, el proceso de administración de la recopilación de datos y los requerimientos para la entrega, análisis e información de éstos a la DGAC.

(a) Implementación.

Esta sección proporciona el cronograma para evaluar el currículo en SGTO, así como el entrenamiento de I / E y las estrategias para evaluar instalaciones, medios y equipos. También incluye la propuesta para evaluar a Instructores, Evaluadores y a las herramientas de medición de desempeño tales como la Escala de Evaluación y Hojas de Calificación. El cronograma para iniciar la Fase III debe tener correlación con el Cronograma Maestro de Transición (MATS) al AQP. Esta parte del I & O Plan se actualiza cada vez que se agregue un nuevo currículo al AQP y se planifique un SGTO. Si el titular del certificado considera solicitar crédito para los alumnos del SGTO, debe señalarlo en el Plan I & O y solicitarlo formalmente por escrito a la DGAC.

(b) Operaciones.

Esta sección del Plan I & O describe las directrices y políticas que se usarán para proporcionar mantenimiento al AQP, los FL, políticas para formar parejas de tripulaciones, los requerimientos de I / E y el manejo de datos. Una vez establecida, la sección de operaciones se mantiene razonablemente estable y no cambia necesariamente con la adición de un nuevo currículo.

(1) Mantenimiento AQP para Fases IV y V.

Esta sección debe describir los procedimientos de control de calidad. Esto se refiere a la metodología para la obtener y medir datos, para monitorear el currículo, el desempeño de alumnos, Instructores y Evaluadores. Debe describir los procedimientos para mantener y actualizar los currículos. Dentro del mantenimiento debe incluir la metodología para mantener el control del AQP. También debe considerar los documentos de aprobación, de vigencia de los currículos, de actualización de equipos, monitoreo y respuesta a los cambios demográficos y el uso de la retroalimentación del entrenamiento/evaluación del PPDB y otros programas de supervisión para mantener y mejorar AQP.

(2) Primera Mirada (First Look, FL).

Los FL son procedimientos/maniobras que se califican al llevarse a cabo por primera vez en un ciclo de entrenamiento. Las calificaciones de la Primera Mirada, se realizan para analizar y determinar las tendencias en la degradación de competencias debido a múltiples factores, incluyendo el intervalo entre entrenamientos. Para mantener la validez de los datos de desempeño de las competencias obtenidas durante los FL, esta sección debe describir la estrategia usada para dichas actividades e indicar cómo se seleccionan y se administran las maniobras.

(3) Programación de Tripulaciones.

Un requisito básico de AQP es entrenar y evaluar tripulantes en una configuración de tripulación idéntica a las operaciones de línea. En AQP, los tripulantes de línea deben ser programados y pareados juntos, en una configuración de tripulación estándar (PIC - SIC). Existen circunstancias en las cuales la composición inicial programada no se podrá mantener, debido a circunstancias especiales, tales como enfermedades, mayor relación de SICs

versus PICs o falta de progreso de uno de los miembros de la tripulación, son todas situaciones en que será necesario contar con un sustituto para poder completar el entrenamiento. Esta sección debe incluir las reglas que se aplicarán para seleccionar un sustituto. En todo caso, el suplente debe estar familiarizado con las tareas del cargo.

(4) Requisitos para Instructores / Evaluadores.

Se debe establecer las funciones específicas de trabajo, entrenamiento, validación o evaluación que los I/E están autorizados a desempeñar.

Se identificará el nombre de cada posición de trabajo y describirá el entrenamiento que se recibe a fin de realizar la función de trabajo asociada.

La Figura 5-1 ilustra el nivel de autorización requerido para que un individuo pueda entrenar, validar o evaluar una actividad AQP.

(5) Plan de Datos

Antes que un solicitante proceda con la recopilación y análisis de datos, debe establecer el propósito y el método para la recopilación, ingreso, informe, y análisis de datos de entrenamiento / evaluación para cada currículo AQP. El plan debe ser completo y reflejar fielmente el sistema PPDB de la línea aérea.

El solicitante debe recopilar y analizar más datos que lo requerido para la presentación a la DGAC a fin de identificar adecuadamente tendencias de desempeño y cambios necesarios a factores que impactan en el desempeño. Por ejemplo, los datos que se entregan a la DGAC son el resultado de la ejecución de TPOs y SPOs y son analizados a ese nivel por la DGAC.

El Capítulo 8 entrega mayor información.

(c) Recopilación de Datos.

El solicitante debe plantear los métodos empleados para recopilar datos de desempeño / competencia de todos los Currículos.

Estos métodos deben incluir la justificación para su uso, proporcionar el medio de recopilación de datos empleado (por ejemplo, hojas de calificación, computador, etc.), ejemplos que explican el fundamento de la adquisición de datos, explicar el control de calidad de llenado de datos, su seguridad y uso.

(d) Gestión de Datos.

El solicitante debe explicar los medios y la estrategia que pretende usar para ingresar, acceder y asimilar los datos de AQP y los datos de desempeño / competencia del programa de Entrenamiento de Visita Única (SVTP), esta última, si fuera pertinente por su ingreso a AQP.

En esta explicación debe incluir:

(1) El tipo de software empleado para el sistema de administración de datos (ej: base de datos por relación de atributos comunes , hojas de cálculos, etc.)

(2) La organización de los datos en el medio electrónico (Ej.: definición de base de datos, relación de tablas de base de datos, descripción de hojas de cálculo, etc.)

(3) Una descripción del uso de la interfaz del usuario con este sistema de gestión de datos.

(e) Análisis de Datos.

Define el tipo de análisis que se empleará para facilitar las necesidades de datos de desempeño en AQP del solicitante y de la DGAC. Esta definición de análisis de datos debe indicar cómo será analizado cada tipo de datos de AQP, incluyendo la retroalimentación de entrenamiento y evaluación para determinar la efectividad del programa. Esta definición debe ser usada como un preámbulo del Informe Anual de AQP.

(f) Información de Datos.

Define los requerimientos de la DGAC con los que se debe cumplir con respecto al reporte de datos de AQP, (lugar, forma, formato y frecuencia). Además, define el control de calidad interno que se usará, incluyendo tipo de informes, frecuencia y a qué personal del solicitante van dirigidos los reportes.

2.13 APROBACIÓN.

La aprobación de los documentos mencionados anteriormente, pone término a la Fase II e inicio de la Fase III.

SECCIÓN 4 FASE III: ENSAYO DE GRUPO PEQUEÑO, SGTO (IMPLEMENTACIÓN)

2.14 VISIÓN GENERAL.

En la Fase III, el solicitante demuestra y pone a prueba los recursos que soportan uno o más de los Currículos I, Q y CQ. Estas actividades deben incluir el desarrollo de las asignaturas para implementar dichos currículos, el entrenamiento de Instructores y Evaluadores, conducir el SGTO, efectuar revisiones al programa y la entrega de datos.

(a) Recursos.

Durante esta fase, el solicitante debe establecer el lugar de entrenamiento, equipar las salas de clases con material de apoyo, con el software pedagógico y todo lo que contribuya a crear y mantener un ambiente de aprendizaje positivo.

(b) Entrenamiento de Instructores y Evaluadores.

El solicitante debe entrenar, evaluar y proporcionar la oportunidad para que la DGAC observe a sus Instructores y Evaluadores antes y durante los SGTO.

(c) Conducción del Currículo Aprobado.

Este entrenamiento y evaluación consistirá en un ensayo de todas las lecciones durante el SGTO, con Alumnos e Instructores / Evaluadores de la flota en que se aplicará el programa. La evaluación del currículo aprobado debe efectuarse documentando la calificación a los alumnos y determinar la funcionalidad y efectividad de las lecciones. De tal manera, que el solicitante pueda incluso solicitar que la totalidad del entrenamiento y evaluación obtenida en esta fase sea válida para los alumnos que la aprueben. Esta solicitud debe ser autorizada previamente por la DGAC y antes de efectuar el entrenamiento y la evaluación. Por lo tanto, el solicitante debe presentar una carta solicitud al respecto ante la DGAC.

(d) Presentación de Datos de Desempeño / Competencia.

Desde el SGTO, el solicitante deberá presentar mensualmente a la DGAC, los datos de desempeño y competencia. Estos datos deben presentarse en formato electrónica - digital. Cualquier cambio en el formato o en el procedimiento deberá ser autorizado previamente por la DGAC. La presentación mensual de los datos de

desempeño / competencia se mantendrá durante toda la vida del programa (Fases III, IV y V).

(e) Revisiones o retroalimentaciones al Programa.

Las experiencias obtenidas durante esta Fase serán incorporadas como cambios a los documentos AQP aprobados en las Fases I y II y en los informes sobre el mantenimiento del currículo entregados a la DGAC anualmente.

Se incorporarán mejoramientos a los medios, hardware, software, personal, organización y al sistema de recopilación y entrega de datos de AQP, basado en el desempeño del sistema y examinando los datos de desempeño y competencia. Estas mejoras se implementarán usando los procesos y procedimientos aprobados y descritos en la estrategia de mantención AQP del solicitante, la cual es parte del Plan I & O.

2.15 APROBACIÓN

Una vez que el solicitante ha corregido todos los aspectos detectados durante el SGTO, la DGAC podrá da por finalizada la Fase III y el comienzo de la Fase IV.

SECCIÓN 5 FASE IV: OPERACIONES INICIALES

2.16 VISIÓN GENERAL

En esta fase, el solicitante además de administrar el Currículo CQ, iniciará las actividades para implementar los Currículos I y Q. Esta Fase para el Currículo CQ exige la operación inicial por un mínimo de dos ciclos de entrenamiento. Durante el primer Ciclo CQ, los Currículos I y Q, a pesar que no dependen de dicho Ciclo deberán tener implementada su documentación. Dependiendo de la frecuencia con que se aplican los Currículos I e Q y de la aprobación por parte de la DGAC de dichos Currículos, la Fase IV puede durar más de 24 meses o menos de 24 meses, dependiendo si se trata de la primera o segunda flota en ingresar a AQP.

2.17 ACTIVIDADES DE LA FASE IV.

Durante la Fase IV, el solicitante implementará y completará una evaluación completa, incluyendo la recopilación de datos de comprobación y de desempeño / competencia individual, análisis e informes. Los datos recopilados serán empleados por:

(a) El solicitante, para su Programa de Control de Calidad, con el propósito de mantener la coincidencia, consecuencia e idoneidad de los currículos y actualización de los medios pedagógicos (software y hardware).

(b) El solicitante, para analizar y validar el desempeño de tripulantes y otro personal de operaciones sometidos a AQP.

(c) El solicitante y la DGAC, para analizar y validar el desempeño de I/E.

(d) El solicitante y la DGAC, para analizar para materias especiales y factores de desempeño CRM.

(e) La DGAC, para analizar y validar desempeño del currículo.

(f) La DGAC, para analizar y validar el desarrollo, implementación, y mantenimiento del programa.

2.18 REVISIONES.

La meta de esta Fase es la validación de AQP, con el fin de adquirir datos sobre desempeño/competencia y experiencias obtenidas durante el curso de ésta. En el informe anual, los solicitantes resumirán las experiencias obtenidas y los ajustes efectuados a los currículos. Sumado a esto, las actualizaciones efectuadas a AQP se reflejarán en las revisiones de los documentos aprobados de AQP. El cumplimiento satisfactorio de las actividades de esta Fase y la aprobación de las revisiones y actualizaciones correspondientes a los documentos e informes AQP, calificarán a un solicitante para entrar a la Fase V, Operaciones Continuas.

2.19 APROBACIÓN.

La aprobación de las Operaciones Iniciales marca el fin de la Fase IV y la entrada a la Fase V Operaciones Continuas.

SECCIÓN 6 FASE V: OPERACIONES CONTINUAS

2.20 VISIÓN GENERAL.

En esta Fase, el solicitante continua la operación AQP, a menos que la DGAC retire la aprobación o que el propio solicitante retire o modifique su AQP. Esta Fase requiere mantener la documentación AQP aprobada y la actualización permanente de los datos, para todos los currículos.

2.21 IMPACTO DE LOS DATOS EN LAS OPERACIONES CONTINUAS.

Los datos seguirán siendo recopilados y analizados por el solicitante y la DGAC, como se efectuó durante las actividades de la Fase IV.

2.22 GARANTÍA DE CALIDAD.

Los solicitantes deben observar especial atención a la calidad general del programa. Se espera que el Programa de Garantía de la Calidad, identifique los cambios necesarios en los currículos, los medios pedagógicos y equipos, de manera que se efectúen antes que se manifieste una tendencia de reducción en las competencias. Mantiene una importancia vital, la validación permanente y continua de los datos de desempeño / competencia individual y de la tripulación, a medida que todo el personal lo logra y mantiene.

SECCIÓN 7 REQUISITOS DE DOCUMENTOS E INFORMES

2.23 VISIÓN GENERAL.

La documentación AQP aprobada establece los requisitos que debe cumplir el solicitante para el programa de Entrenamiento específico. Este hecho hace imperativo que el solicitante desarrolle una estructura documentaria que sea organizada y estandarizada. La estructura debe garantizar que la información contenida dentro de los documentos AQP se empleará y trasladará a la orientación de entrenamiento del nivel más bajo. Debe permitir a toda la organización del solicitante acceder y usar el contenido. Es importante hacer una distinción entre el proceso AQP y la documentación exigida por la DGAC que cada solicitante debe proporcionar para garantizar cumplimiento con las normas. La DGAC ha establecido una lista mínima de documentación AQP. El solicitante deberá desarrollar otros materiales más específicos que garanticen que la información AQP aprobado se transmita a las guías de entrenamiento y evaluación.

(a) Documentación exigida por la DGAC.

Cada documento contiene información única integral de AQP que se empleará para currículos posteriores. Los documentos, una vez desarrollados, requerirán actualizaciones periódicas, y por lo tanto, están sujetos al proceso de control de revisión que se analiza más adelante.

Estos Documentos deben ser presentados a la DGAC:

(1) La solicitud.

(2) Los JTA.

(3) Los QS.

(4) El SDI.

(5) El esquema de los currículos.

(6) El I&O Plan.

(b) Estructura del Documento

La Figura 2-8 proporciona un ejemplo de la estructura de documento AQP. No se exige que el solicitante siga esta estructura. Sin embargo, la estructura del documento que se adopte debe identificar fácilmente la ubicación de los documentos AQP y más específicamente, la información AQP requerida. Si la documentación AQP es parte de un subconjunto de otros manuales, se debería desarrollar un método para identificar el manual y el documento AQP específico que contiene.

FIGURA 2-8

ESTRUCTURA DE DOCUMENTO AQP

Título
Lista de Páginas Efectivas

SECCIÓN I – Aplicación de todas las áreas estandarizadas de la organización
- Metodología de Desarrollo de Sistemas de Instrucción
- Plan de Implementación y Operaciones

SECCIÓN II – Currículos de Inducción
- Bosquejo de Currículo

SECCIÓN III - Currículos de Cualificación
- Análisis de Tarea
- Estándares de Calificación
- Bosquejo de Currículo
- Adquisición de Datos /Formularios de Calificación

SECCIÓN IV – Currículo de Calificación Continua
- Bosquejo de Currículo
- Adquisición de Datos /Formularios de Calificación

(c) Informe Anual AQP

AQP requiere que cada titular de certificado AQP prepare un informe anual para la DGAC (ver requisitos en Apéndice 3). Este informe se basa en el análisis que hace

el titular del certificado de los datos que recopilen durante el entrenamiento y en puntos estratégicos de cada programa (validación/ evaluación) en cada currículo y mantenido en el PPDB.

AQP requiere recopilación y análisis de datos a fin de establecer y mantener control de calidad de currículos para Tripulantes, Instructores, y Evaluadores. El informe anual AQP debe resumir las lecciones aprendidas y los ajustes hechos al currículo(s) durante el período de reporte.

El informe debe incluir los cambios proyectados o propuestos al currículo (s) basado en el análisis actual del titular del certificado. Los ajustes efectivos hechos a AQP se reflejan en las revisiones a los documentos del AQP aprobado. El informe debe ser presentado a la DGAC antes de 60 días, desde el fin del período de reporte.

El período de reporte normalmente se basa en la fecha de aprobación para un currículo específico en las Fase IV o V. Durante el desarrollo de AQP, especialmente para operadores de flota múltiple, con diferentes fechas de aprobación para múltiples currículos, el período de reporte puede ser modificado con aprobación de la DGAC.

Una vez que el titular del certificado tiene todas sus flotas y currículos en Fase V, el período de reporte puede ser fijado en un ciclo específico. Se deben distribuir copias del informe a la DSO y al Subdepartamento Transporte Público de la DGAC, al menos 2 semanas antes de la reunión anual de revisión de AQP.

(d) Revisión Anual AQP (Fases IV y V).

Se realizará una reunión de revisión anual de AQP entre la DGAC y el titular del certificado, que a su término coincida con la presentación del informe anual del AQP en las Fases IV y V.

El propósito de la reunión es analizar los resultados del análisis de los datos del titular del certificado, revisiones del programa, revisiones futuras y el análisis de datos que se entregan a la DGAC. A continuación se indica una lista mínima de los aspectos que se deben considerar para una revisión de Fase IV y V:

(1) Gestión de Datos:

(i) Problemas de recopilación y soluciones.

(ii) Análisis de confiabilidad/validez/relevancia de datos.

(iii) Utilidad de datos.

(iv) Áreas problemáticas investigadas.

(2) Método / Herramientas de Recopilación de Datos.

(3) Método / Herramientas de Análisis de Datos.

(i) Revisión del informe anual.

(A) Calificación.

(B) Calificación Continua.

(C) Chequeo de Línea

(ii) Identificación de Tendencias (positivas y/o negativas).

(iii) Medidas Correctivas.

(4) Resumen de las Críticas al Programa.

(5) Mantención de Registros que señalan objetivamente la calificación de Tripulaciones, Instructores/evaluadores

(6) Demostrar el cumplimiento del I&O Plan.

(7) Modificaciones al Programa.

(i) Debidas a entrada PPDB.

(ii) Debidas a otras entradas.

(A) Demografía.

(B) Operacional.

(8) Validez y utilidad de los Estándares de Calificación.

(9) Estrategia de Mantenimiento AQP - Indicar si funciona el proceso descrito.

(i) Todo cambio a la estrategia de mantenimiento.

(ii) Vigencia del PPDB.

(10) Programas de I / E.

(i) Confiabilidad datos

(ii) Resumen de observaciones.

(iii) Métodos para mantener estandarización I / E.

(11) Conclusiones sobre impacto de las inspecciones que efectúa la DGAC.

(12) Desafíos y Dificultades de AQP.

(i) Avance hacia las Fases III, IV, y V en otras flotas.

(ii) Seguimiento especial.

(iii) Substitución de cargo.

(iv) Escenarios LOS para Tripulantes.

(13) Uso de Información de Programas relacionados tales como FOQA, ASAP, etc

CAPÍTULO 3

CURRÍCULOS AQP Y CERTIFICACIÓN

SECCIÓN 1 CURRÍCULOS

3.1 ANTECEDENTES.

AQP requiere tres currículos principales o primarios para cada evaluación, marca, modelo y serie de aeronave (o variante) y para cada cargo.

Los Currículos Primarios son:

- Currículo de Inducción (I);
- Currículo de Calificación (Q); y
- Currículo de Calificación Continua (CQ).

Además de los currículos primarios, las necesidades operacionales pueden requerir Currículos Secundarios para satisfacer necesidades especiales.

Los Currículos Secundarios son:

- Currículo de Transición;
- Currículo de Ascenso; y
- Currículo de Recualificación (Figura 3-6).

3.2 CURRÍCULO DE INDUCCIÓN "I".

Un Currículo de Inducción (I) consta de todos los elementos de instrucción que se aprenden y evalúan antes que un individuo pueda comenzar un Currículo de Calificación (Q). Los segmentos de un Currículo I típico consisten en instrucción teórica terrestre y evaluación. Las áreas de instrucción teórica terrestre son dos:

(a) Instrucción Específica.

Instrucción que familiariza a los Tripulantes, Despachadores, Instructores, Evaluadores, y otro personal de operaciones con políticas y prácticas de la empresa, y conocimiento operacional general. También incluye materias relativas a los métodos de cumplimiento de la reglamentación y prácticas seguras de operación.

(b) Instrucción por función.

Instrucción que proporciona el conocimiento básico de aeronáutica, necesario para ingresar al Currículo Q. Meteorología, Reglamentación, Seguridad, Instrucción de emergencias y de material peligroso específicos al titular del certificado y específicos a los cargos que se desempeñarán.

3.3 CURRÍCULO DE CALIFICACIÓN "Q".

El AQP requiere el Currículo Q para cada cargo en cada marca, modelo, y serie de aeronave (o variante). Cada Currículo Q incluirá:

- Instrucción;
- Validación; y
- Evaluación.

Las actividades de instrucción incluirán Instrucción Teórica Terrestre e Instrucción de Vuelo, Experiencia Operacional y puede incluir Calificación Especial.

La Figura 3-1 ilustra la relación entre las actividades de instrucción y los puntos de validación.

Si la instrucción, es para entregarle habilitaciones de categoría, clase, instrumento o de tipo, los segmentos de currículo deben identificar explícitamente la estrategia de instrucción y evaluación a emplear. El solicitante debe demostrar a la DGAC, que la estrategia de instrucción y evaluación AQP, garantiza que la competencia individual iguale o exceda los Estándares de Examen Práctico tradicional y que cada persona calificada a través de AQP, haya demuestre competencia en la integración de habilidades técnicas y de gestión de recurso de tripulación (CRM) .

FIGURA 3-1

ENTRENAMIENTO, VALIDACIÓN Y EVALUACIÓN

Actividad	Dispositivo	Propósito	¿Puede interrumpirse?	Tipo de actividad	Secuencia de Eventos
Instrucción Teórica terrestre	Sala de clases o CBT	Inducción e instrucción de sistemas	Sí	Entrenamiento & Validación	Programa de Materias

Entrenamiento de Procedimientos y Maniobras	FTD y FFSS	Procedimientos Operacionales y Maniobras de Aeronaves	Sí	Entrenamiento & Validación	Entrenamiento y Secuenciamiento de Procedimientos y Maniobras
Entrenamiento Operacional de propósito Especial (SPOT)	FTD y FFSS	Habilidades CRM, entrenamiento de diferencias y de operaciones especiales	Sí	Entrenamiento	Entrenamiento y Secuenciamiento de Procedimientos y Maniobras en operaciones especiales
Entrenamiento de Vuelo Orientada a la Línea (LOFT)	FTD y FFSS	Entrenamiento en preparación para LOE	No Excepto para comenzar escenarios diferentes	Entrenamiento	Escenarios específicos desde despegue hasta aterrizaje
Evaluación Operacional De Línea (LOE)	FFSS	Evaluar el entrenamiento y competencias.	Se puede acortar distancias en escenarios cruceros largos	Evaluación	Vuelo real
Experiencia Operacional	Aeronave	Consolidar conocimientos y habilidades en ambiente operacional	Sí	Experiencia	Vuelo real en la línea
Chequeo de Línea inicial	Aeronave	Comprobar capacidades para cumplir funciones	No	Evaluación	Vuelo real en la línea
Chequeo de línea (LINE CHECK)	Aeronave	Evaluar competencia en las funciones	No	Evaluación	Vuelo real en la línea

(a) Actividades de Instrucción.

(1) Actividades de Instrucción Terrestre del Curso de Calificación.

Para calificar para un cargo en particular. Una persona recibe Instrucción terrestre que es específica al desempeño de las funciones de ese trabajo. Esta Instrucción generalmente incluye temas generales operacionales, sistemas técnicos, integración de sistemas y procedimientos e instrucción de emergencias. La Cualificación en tierra culmina con una sesión de validación de conocimientos de sistemas que puede ser un examen tradicional o incorporar otros medios de validación de conocimiento de sistemas, ya sea escritos o computarizados y aprobados por la DGAC.

(2) Actividades de Instrucción de Calificación de Simulación / Vuelo.

AQP incluye en su currículo, segmentos para Instrucción en aparatos de entrenamiento de vuelo denominados FTD y en simuladores FFS para validaciones o evaluaciones, según sea el caso.

(3) Curso de Calificación, Entrenamiento Especial.

Los segmentos del currículo pueden incluir entrenamiento para un propósito especial o especifico. Este tipo de entrenamiento normalmente obedece a una aplicación especial para las tripulaciones que operan vuelos internacionales o

como introducción a nuevas operaciones de vuelo, como por ejemplo, aproximaciones Categoría II o III. Este entrenamiento y validación especial puede ser un segmento separado del currículo, que posteriormente se puede integrar a los segmentos de entrenamiento en tierra y en vuelo.

(b) Validación / Evaluación / Correcciones.

En AQP, la validación permite determinar que el entrenamiento ha producido los resultados deseados, de acuerdo a los QS y que el individuo ha cumplido con los objetivos de desempeño de entrenamiento. Es así, que es posible que exista necesidad de entrenamiento adicional durante una sesión de validación para asegurar el logro de los objetivos de entrenamiento, hasta obtener la competencia necesaria.

Sin embargo, una evaluación es una comprobación que un individuo logró exitosamente la competencia. Por tal motivo, no se permite interrumpir la sesión de evaluación para fines de entrenamiento. Ambas, la validación y la evaluación son una forma de determinar si se han cumplido los objetivos de competencia del respectivo módulo de entrenamiento y así, el individuo pueda proceder al próximo nivel de entrenamiento o a operaciones en línea. La Figura 3-2 contiene una tabla que resume las vías de la validación/evaluación.

FIGURA 3-2
TABLA DE VALIDACIÓN/EVALUACIÓN AQP

Actividad	**Currículo I**	**Currículo Q**	**Currículo CQ**	**Medios de evaluación**
Validación de conocimientos de sistemas	80% o más < 80% nuevo examen	80% o más < 80% nuevo examen	80% o más < 80% nuevo examen	Escrito o electrónico
Validación de Procedimientos		Entrenar para Competencia	Entrenar para competencia	FTD
Validación de maniobras		Dos repeticiones de una maniobra o una repetición de dos maniobras.	Repeticiones permitidas dentro del tiempo asignado	FFSS
LOE		Hasta siete eventos se puede repetir uno. Más de ocho se pueden hasta dos.	Hasta siete eventos se puede repetir uno. Más de ocho se pueden hasta dos	FFSS
Experiencia Operacional		Cumple horas o ciclos requeridos para chequeo de línea inicial.		Aeronave
Chequeo de Línea		Si cualquiera tarea es insatisfactoria, será el I/E quien recomendará el entrenamiento correctivo, Necesidad de una mayor experiencia operacional y otro chequeo de línea.	Si cualquiera tarea es insatisfactoria, será el I/E quien recomendará el Entrenamiento correctivo. Necesidad de una mayor experiencia operacional y otro chequeo de línea.	Aeronave

Notas

- Para repetir una maniobra o evento, no se permite efectuar entrenamiento, práctica o apoyo.
- No alcanzar competencia en LOE o LC, requerirá ingresar a reentrenamiento y seguimiento especial.
- Un desempeño que atente contra la seguridad del material y las personas, constituye reprobación.

(1) Validación del Conocimiento de Sistemas.

Es la validación del conocimiento técnico de los sistemas, que tiene un

individuo. El propósito es asegurarse de que posea el nivel adecuado de conocimientos para pasar a la siguiente fase del entrenamiento. La validación del conocimiento de sistemas, puede cumplirse a través de un examen escrito u electrónico, el cual debe validarse con una calificación del 80 % o mejor.

Con una calificación general del 80 % o mejor, solo se requiere reentrenar y re-examinar el módulo o sistema específico bajo ese porcentaje. Cuando se tenga más del 25 % de los módulos o sistemas considerados, bajo el 80 %, se deben reentrenar todos los sistemas considerados y validar nuevamente.

La validación de conocimientos de sistemas debe cumplirse en dos partes. La primera parte y obligatoria ante la DGAC, es un examen administrado al concluir la Instrucción inicial terrestre. La segunda parte y también obligatoria, conducido al final de la instrucción de procedimientos o antes de la validación de maniobras o de la evaluación de la operación en la línea (LOE), realizada por el Instructor / Evaluador y con el propósito de comprobar el conocimiento de las limitaciones y los ítem de recall de los tripulantes de vuelo.

(2) Validación de Procedimientos.

Es la validación que se le efectúa a un individuo, para determinar si posee la habilidad de aplicar el conocimiento y la operación de los sistemas, para ejecutar con ellos, procedimientos coordinados.

Esta validación debe realizarse en un FTD o simulador fijo, con el propósito de asegurarse que los procedimientos del individuo, se encuentren a un nivel apropiado antes de su entrenamiento en simulador de vuelo (FFS).

La validación de sistemas y la validación de procedimientos deben llevarse a cabo en forma secuencial.

La validación se cumple cuando se verifica que el individuo ha sido entrenado hasta lograr ser competente.

(3) Validación de Maniobras.

Esta validación verifica la competencia individual en la ejecución de maniobras. Debe llevarse a cabo en un simulador de vuelo. Para el Currículo Q, se espera que los tripulantes hayan alcanzado un nivel de competencia satisfactorio en las maniobras, previo al evento de validación. En las maniobras de validación del Currículo Q no se debe permitir más de dos repeticiones de una misma maniobra o más de una repetición de dos maniobras.

Está permitido explicar por qué la(s) maniobra(s) no tuvo éxito, pero la repetición debe ocurrir sin instrucción, práctica, ni coaching.

Si la tripulación no demuestra éxito durante la sesión en el simulador dentro del tiempo establecido, se requerirá una sesión de instrucción adicional.

Después del entrenamiento adicional, el individuo solo debe repetir las maniobras en las que falló. El haber fallado la validación de maniobras o el no completar su validación durante el período asignado en el simulador, no requiere de notificación a la DGAC.

(4) Evaluación de Operaciones de Línea (LOE).

Esta evaluación comprueba los conocimientos, habilidades técnicas y de CRM de un individuo, para cumplir su función en un ambiente de línea de acuerdo a los estándares, que le permitan iniciar la etapa de Experiencia Operacional

(OE) del currículo Q.

El LOE al ser una evaluación, si se reprueba se debe informar a la DGAC.

Los criterios para reprobar un LOE son los siguientes:

(i) Si más del 25 % de los eventos presenta evaluaciones insatisfactorias, constituye reprobación, requiriendo re-entrenamiento y otro LOE.

(ii) Si un 25 % o menos de los eventos presenta evaluaciones insatisfactorias, se pueden repetir al final de la sesión, siempre que el tiempo lo permita y sea posible recrear condiciones similares al escenario original. Por ejemplo, si un LOE tiene hasta siete eventos, solo se puede repetir un evento. Si un LOE tiene entre 8 y 11 eventos, se pueden repetir dos. Ningún evento se puede repetir más de una vez. Está permitido explicar la razón por la cual se considera insatisfactorio, pero la repetición debe ocurrir sin instrucción, práctica o apoyo. Si se falla en cualquier evento repetido, se requiere re-entrenamiento y otro LOE.

(iii) Un desempeño que atente contra la seguridad del material y las personas, constituye reprobación.

(iv) Todos los LOEs del Currículo Q, deben ser administrados por un Inspector de la DGAC.

(5) Experiencia Operacional (OE).

El segmento OE, como parte integral del Currículo Q, permite proporcionar la información de la experiencia práctica en el desempeño de una función supervisada por un I / E. La OE se materializa en vuelos de línea y finaliza cuando el individuo es recomendado para un Chequeo de Línea (LC).

(6) Chequeo de Línea.

Los pilotos que reciben esta evaluación, se les comprueba su competencia en el cargo. Al completar satisfactoriamente la evaluación de línea, se verifica que esté adecuadamente capacitado y es capaz desempeñar sus deberes y responsabilidades.

Si cualquiera de las tareas no es satisfactoria, el individuo debe recibir reentrenamiento en esa tarea, experiencia operacional adicional si fuese necesario y otra evaluación de línea.

Si un piloto se hace acreedor a una calificación general insuficiente en una evaluación de línea, deberá ser retirado de las operaciones de línea hasta que el reentrenamiento aprobado haya sido completado satisfactoriamente.

(c) Horas Planificadas.

Todos los currículos incluirán horas planificadas para instrucción teórica, en vuelo, evaluación y experiencia operacional. Las horas planificadas representan la cantidad de tiempo que le tomaría a un alumno promedio completar un segmento de entrenamiento, incluyendo Instrucción, demostración, práctica y evaluación, que sea necesario para obtener competencia.

Las horas planificadas permiten a todos los involucrados, considerar los recursos de personal y establecer una base de referencia para los ajustes en el currículo. Las horas planificadas se deben indicar en el esquema del programa como parte de la estructura del curso. La Figura 3-3 proporciona un ejemplo en inglés.

FIGURE 3-3
EXAMPLE OF AQP Flightcrew QUALIFICATION CURRICULUM FOOTPRINT

Day 1	Day 2	Day 3	Day 4	Day 5		
Welcome :30 Intro :30 CBT 5:00 TT 6:00	CBT 5:00 Review 1.00 TT 6.00	CBT 5:00 Review 1.00 TT 6.00	CBT 5:00 Performance 1.00 TT 6.00	Evacuation 3:00 Ditching 3:00 TT 6:00	Day Off	Day Off
Day 6	Day 7	Day 8	Day 9	Day 10		
CBT 5:00 Setup Lect. 1.00 TT 6.00	CBT 3:00 FTD Brief 1.00 FTD # 1 2.00 TT 6.00	CBT 5:00 Review 1.00 TT 6.00	CBT 3:00 FTD Brief 1.00 FTD # 2 2.00 TT 6.00	SYSTM VAL Testing 1:00 Flt Ops Brf. 4:00 Debrief :30 TT 6:30	Day Off	Day Off
Day 11	Day 12	Day 13	Day 14	Day 15		
Sys Rev 1:00 FTD Brief 1.00 FTD # 4 4.00 TT 6.00	FTD Brief 1:30 FTD # 5 4.00 Debrief 1:00 TT 6.30	FTD Brief 1:30 FTD # 6 4.00 Debrief 1:00 TT 6.30	FTD Brief 1:30 FTD # 7 4.00 Debrief 1:00 TT 6.30	Proc Val FTD Brief 1:30 FTD # 8 4.00 Debrief 1:00 TT 6.30	Day Off	Day Off
Day 16	Day 17	Day 18	Day 19	Day 20		
Sim Brief 1:30 Sim # 1 4.00 Debrief 1:00 TT 6.30	Sim Brief 1:30 Sim # 2 4.00 Debrief 1:00 TT 6.30	Sim Brief 1:30 Sim # 3 4.00 Debrief 1:00 TT 6.30	Sim Brief 1:30 Sim # 4 4.00 Debrief 1:00 TT 6.30	MAN VAL Sim Brief 1:30 Sim # 5 4.00 Debrief 1:00 TT 6.30	Day Off	Day Off
Day 21	Day 22	Day 23	Day 24	Day 25		
Loft Brief 1:30 Loft # 1/Spot 4.00 Debrief 1:00 TT 6.30	Loft Brief 1:30 Loft # 2/Spot 4.00 Debrief 1:00 TT 6.30	Loft Brief 1:30 Loft # 3/Spot 4.00 Debrief 1:00 TT 6.30	Loft Brief 1:30 Loft # 4/Spot 4.00 Debrief 1:00 TT 6.30	LOE Brief 1:30 LOE 4:00 Debrief 1:00 TT 6:30	Day Off	Day Off
Day 26	Day 27	Day 28	Day 29	Day 30		
IOE	IOE	IOE	IOE	IOE		
Day 31 IOE	Day 32 Line Check	SYST VAL - Systems Validation PROC VAL - Procedures Validation MAN VAL - Maneuvers Validation LOE - Line Operational Evaluation Spot - Special Purpose Operations Training		CBT – Computer-based training FTD - Flight training device Sim - Full flight simulator LOFT - Line oriented flight training IOE - Initial operations experience		

3.4. CURRÍCULO CQ

El Currículo CQ proporciona los medios para que todas las personas cualificadas y sujetas a un AQP, incluyendo a Instructores y Evaluadores, mantengan la competencia en sus funciones en el avión. El CQ considera un programa para cada función en cada tipo, modelo y serie de avión (o variante).

(a) Maniobras de Primera Mirada (FL).

Las maniobras denominadas de Primera Mirada o FL, solo se aplica para el Currículo CQ y al programa denominado de Visita Única o SVTP. Las FL, son maniobras que se caracterizan por ser las más sensibles a degradarse en el desempeño de competencias de las tripulaciones, debido a que su práctica es infrecuente. El principal propósito de las FL, es controlar la capacidad de retener la competencia de las tripulaciones de vuelo en desempeñar estas maniobras durante

el ciclo de evaluación. Las FL constituyen requisito AQP cada vez que el período de evaluación exceda el intervalo de evaluación / entrenamiento de un programa tradicional, o sea, seis meses.

Sin embargo, las FL son una valiosa herramienta que debe ser considerada prescindiendo de la extensión del período de evaluación. Las FL se usan para comprobar que las tareas críticas se practiquen con frecuencia para mantener las competencias. La metodología y criterios para validar y calificar las FL, son las mismas que las consideradas para la validación de las maniobras.

La diferencia con estas últimas, es que se deben efectuar sin aviso para los tripulantes que las ejecuten y que deben ser validadas por un I / E.

Existen las siguientes consideraciones para la validación de competencias utilizando FL:

(1) Lista de Maniobras

La lista de maniobras FL es desarrollada por el solicitante y aprobada por la DGAC.

Los ítems FL son realizados, calificados y analizados para validar que las tripulaciones de vuelo puedan mantener competencia entre intervalos de entrenamiento.

Estos deben incluir los ítems de competencia terminal o de objetivo de soporte, denominado “Vigencia” del QS, a fin de facilitar la validación inicial que estos ítems están siendo realizados al margen del entrenamiento y con suficiente frecuencia para mantener la competencia.

(2) Estrategia de testeo.

La estrategia de testeo que el solicitante desarrolle para la lista de maniobras FL, debe ser parte del I &O Plan.

Se debe tener una lista de los objetivos que serán testeados y controlados, garantizando que cada uno de los ítems es validado durante el período de evaluación.

Es importante recordar que el FL no es una validación de las habilidades individuales, sino una medida de la conservación colectiva de competencia de la Flota. La importancia de la data que se recopila del FL, es que se emplea para análisis de tendencia y como una herramienta para validar la efectividad general del programa AQP.

(3) Administración.

Los ítems de FL no deben ser explicados antes de su ejecución.

La data debe ser recopilada antes de la repetición de cualquiera de los ítems FL.

Existen varias opciones para realizar el FL. Una maniobra puede ser introducida en una sesión de entrenamiento en simulador, que aborda maniobras. Otra opción, es hacerla parte de un SPOT. En todo caso el elemento común, es que la competencia es evaluada la primera vez que se realiza la FL.

(4) Corrección.

La validación de la FL, posee el mismo requisito que cualquier maniobra

realizada de manera no exitosa, o sea, se practica hasta lograr competencia, antes del LOE.

(b) Actividad de Entrenamiento.

Los Currículos CQ deben poseer un adecuado balance de entrenamiento y evaluación. Para un perfil de Currículo de Calificación Continua de tripulante de vuelo, ver el ejemplo que se señala en la Figura 3-4.

El Currículo CQ debe mostrar una secuencia uniforme de las siguientes actividades:

(1) Actividades de Instrucción Teórica de CQ.

Considera Instrucción teórica y evaluación para Tripulantes, Despachadores, Instructores, Evaluadores y otro personal de operaciones. Esta Instrucción debe incluir una revisión actualizada de la información de los currículo I y Q, según corresponda.

(2) Entrenamiento en Competencia de Vuelo de CQ.

Pilotos, Operadores de Sistemas y aquellos Instructores y Evaluadores que conducen entrenamiento o evaluación de vuelo, deberán completar un entrenamiento de competencia en sus respectivas funciones.

Este entrenamiento puede realizarse en un dispositivo de entrenamiento de vuelo o en un simulador de vuelo aprobado, según corresponda.

Este entrenamiento permite que las tripulaciones experimenten y practiquen procedimientos y maniobras que no se encuentran normalmente en las operaciones de línea, tales como eventos de vuelos alternativos, anormales y de emergencia.

La estrategia de entrenamiento debe incluir suficiente práctica para garantizar que se mantienen las habilidades durante todo el intervalo de entrenamiento.

(3) Entrenamiento de Calificación Especial.

Estos segmentos de entrenamiento, se emplean para los mismos propósitos que en el Currículo Q.

(c) Validación / Evaluación / Corrección.

El CQ debe incluir validación / evaluación en todos los eventos y materias principales exigidas para certificación original. Este requerimiento se cumple a través de evaluaciones de competencia y chequeos de línea.

(1) Validación de Maniobras (MV).

La sesión MV en el currículum CQ permite comprobar el logro de competencias técnicas, previo a la evaluación en el LOE.

En el programa de entrenamiento CQ, se permiten repeticiones y éstas no se consideran como una repetición de la evaluación.

En el programa de entrenamiento CQ, la validación de maniobras debe completarse exitosamente dentro de los límites del tiempo que la compañía destina a la sesión de simulador, que como norma es de dos horas para cada miembro de la tripulación, de lo contrario se requerirá un período de entrenamiento adicional.

Si un individuo requiere un período de entrenamiento adicional para demostrar competencia, debe incluírsele en un programa de seguimiento especial.

(2) LOE.

El LOE es la evaluación primaria de competencia.

El LOE se lleva a cabo en un simulador aprobado para ese uso en el AQP.

El propósito, administración, y estrategia de corrección para el LOE del Currículo CQ es el mismo que para el Currículo Q.

El LOE del Currículo CQ, puede ser administrado por un Inspector de Operaciones Aéreas (IOA) de la DGAC o un Examinador Designado.

(3) Evaluación de Línea (Line Check, LC)

El LC se considera otra evaluación anual de competencia, realizado por un I/E, durante operaciones de vuelo de línea.

Durante el LC, cada cargo es evaluado individualmente en cuanto a la competencia en la posición de tripulante y tipo de operación. Asimismo, su habilidad para formar parte de una tripulación.

Si un piloto recibe una calificación de desempeño general insatisfactorio en un LC, debe ser retirado de la línea hasta que la corrección aprobada haya sido completada exitosamente.

FIGURA 3-4
EJEMPLO DE CALENDARIO CQ DE CUATRO DÍAS PARA TRIPULACIÓN

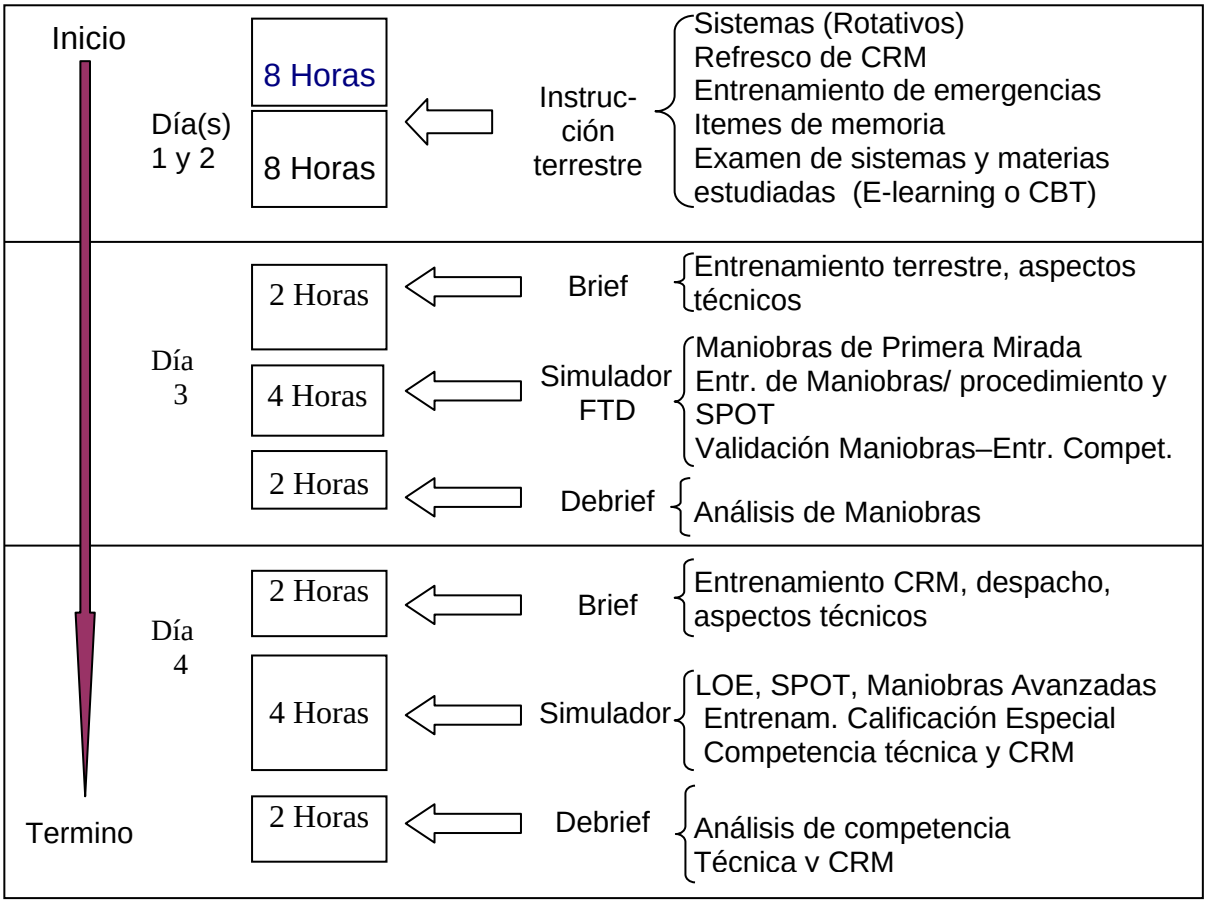

(d) Experiencia Reciente de Tripulante de Vuelo.

La documentación del solicitante AQP debe demostrar que cumple con los requerimientos de experiencia reciente o con un equivalente alternativo de

actividades recurrentes bajo AQP.

Los requerimientos recurrentes, si no se cumplen durante las operaciones en línea, deben ser establecidos a través de un módulo de vuelo recurrente especificado en el Programa CQ.

Las actividades recurrentes para los I / E se especificarán en AQP. Estas actividades deben permitir que cada Instructor o Evaluador mantenga la competencia en enseñar y evaluar los eventos en que están autorizados a efectuar.

(e) Ciclos y Período de Evaluación.

El período de tiempo durante el cual se enseñan, validan o evalúan los objetivos de competencia para todos los tripulantes se llama Ciclo CQ. La Figura 3-5 ilustra un Ciclo CQ.

La aprobación inicial para un Ciclo CQ no durará más de 24 meses, dividida en dos Períodos de Evaluación.

Los objetivos críticos de competencia se cumplen durante cada Período de Evaluación y los objetivos de competencia de vigencia, se cumplen durante cada Ciclo CQ.

La criticidad y vigencia no conciernen únicamente a los Objetivos de Competencia Terminal o TPO, sino que también se pueden aplicar a Objetivos de Competencia de Soporte o SPO, dependiendo del análisis de factores de tareas del solicitante. Ver Figura 2-3.

(1) Programa.

El Ciclo CQ debe proveer suficiente detalle. Los elementos de actividades de instrucción terrestre, entrenamiento de vuelo, evaluaciones de competencia y de línea, como así mismo las actividades de vigencia, deben estar claramente identificados.

El programa para el ciclo debe especificar el período entre cada tipo de actividad. El programa CQ implica seleccionar, revisar y ordenar módulos, con sus correspondientes objetivos de competencia asociados, desde los currículos I y Q.

Estos módulos deben ser revisados regularmente para mantener competencia tanto individual como de tripulación. El Currículo CQ debe identificar la frecuencia de las sesiones de entrenamiento para cada persona calificada bajo un AQP.

FIGURA 3-5

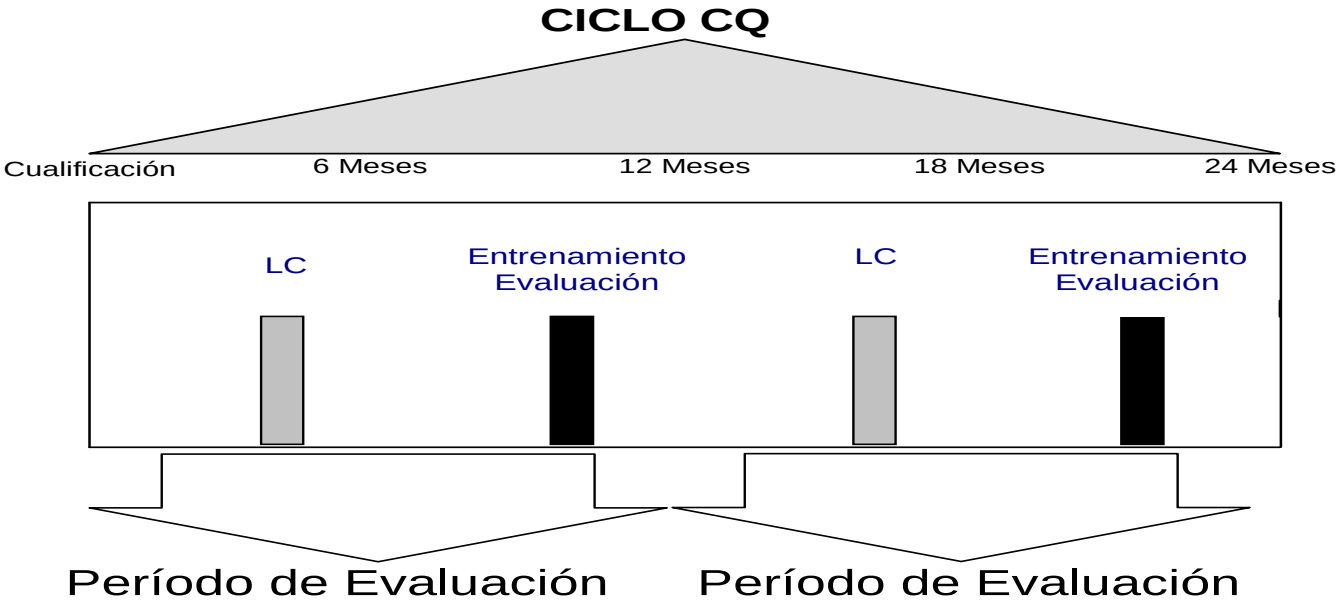

(2) Sesiones de Entrenamiento.

Cada período de evaluación debe incluir más de una sesión de entrenamiento. Inicialmente, las sesiones de entrenamiento no pueden estar separadas por mas de 12 meses, más menos un mes.

(3) Evaluaciones de Competencia.

Cada tripulante debe realizar una Evaluación de Competencia durante cada período de evaluación.

Esta evaluación se realizará durante una sesión de entrenamiento. Sin embargo, si se considera más de una sesión de entrenamiento durante un período de evaluación, la evaluación se puede dividir en una o más sesiones.

(4) Chequeo de Línea (LC).

Durante los LC, cada tripulante debe ser evaluado para determinar si posee los conocimientos, habilidades y entrenamiento, como asimismo, si mantiene eficiencia en su puesto y como parte de una tripulación.

El LC se debe programar en el mes ubicado al medio del período de evaluación, más menos un mes y seis meses después de la Evaluación de Competencia.

La evaluación se puede programar en forma aleatoria y sin aviso al tripulantes o programada con aviso. En todo caso, el solicitante debe dejar planteada esta estrategia en su programa, la cual deberá contar con la aprobación de la DGAC

Los LC deben realizarse en todas las rutas aprobadas para el titular del certificado y no dejarse solo en una.

El Evaluador debe ser un Examinador Designado o un Inspector de Operaciones Aéreas.

(f) Extensiones.

Como norma general la DGAC no considera una extensión mayor del ciclo de CQ, a

menos que existan los argumentos objetivos que justifiquen hacerlo, manteniendo o aumentando el nivel de seguridad del solicitante.

Para obtener la eventual aprobación, el solicitante debe ser capaz de demostrar que todos los tripulantes sujetos a AQP han mantenido los conocimientos, habilidades y competencias bajo el programa aprobado. Además, el solicitante debe demostrar que existe una base racional para pensar que no habrá una degradación de conocimiento, habilidad y competencias que pudiera comprometer la seguridad, como consecuencia de una eventual extensión.

Se podría permitir continuar con una eventual extensión, si el análisis de datos del solicitante y la evaluación independiente de la DGAC, comprueba que la extensión es un medio apropiado para mantener o aumentar el nivel individual de las competencias.

(g) Validación.

El Ciclo CQ y el período de evaluación están sujetos a una demostración continua de efectividad general. La demostración dependerá de los datos presentados por el solicitante a la DGAC y el correspondiente análisis del el solicitante.

Para garantizar una calificación individual y de tripulación, el solicitante debe demostrar que su programa AQP tiene la capacidad de monitorear la competencia del individual de cada tripulante sometido al programa.

3.5 CURRÍCULOS SECUNDARIOS.

El desarrollo de un Currículo Secundario implica seleccionar, revisar y ordenar módulos (con objetivos de competencia relacionados) de los tres Currículos Primarios. En todos los casos, los TPOs, SPOs, y EOs deben incluir principios CRM e incluir el uso de simulación operacional de línea (LOS) para entrenamiento y evaluación. La Figura 3-6 da un ejemplo de las relaciones de los Currículos Primarios con los Currículos Secundarios AQP.

FIGURA 3-6

CURRÍCULOS AQP SECUNDARIOS

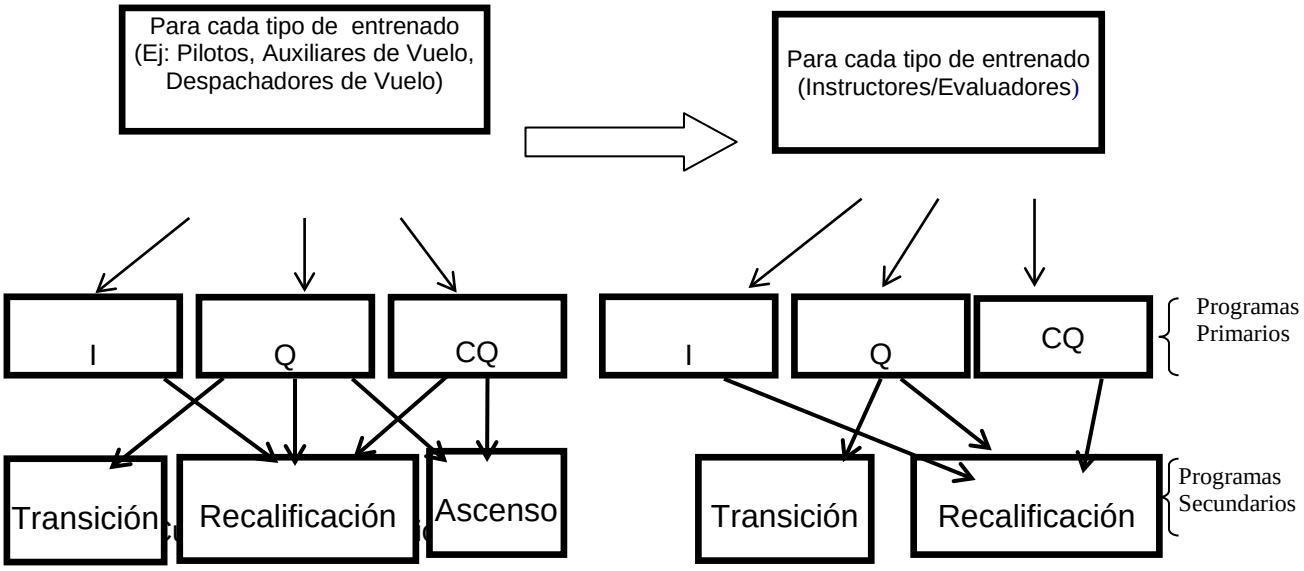

Este currículo es aplicable a un individuo que ha sido previamente entrenado y calificado a un cargo específico por el mismo titular del certificado y está siendo asignado al mismo cargo, pero en una aeronave diferente.

En un currículo de transición, se aplican los mismos estándares que en el Currículo Q. Sin embargo, el entrenamiento puede abreviarse, basándose en un análisis de los requisitos de entrenamiento / validación / evaluación del Currículo Q, comparado con una verificación de los conocimientos, habilidades y calificaciones vigentes del individuo.

En la mayoría de los casos, el entrenamiento recibido debe ser obtenido de los módulos del Currículo Q para la aeronave en particular. Por ejemplo, si ambas aeronaves utilizaban el mismo Sistema de Gestión de Vuelo (FMS), el entrenamiento puede ser adaptado para que sea el específico de la aeronave (pesos, combustible consumido, etc.) y la competencia debe ser validada través de exámenes, más que exigirle al individuo que asista a todo el segmento de FMS.

(b) Currículo de Ascenso.

Este currículo es para un individuo que ha sido previamente entrenado y calificado ya sea como SIC u Operador de Sistemas para el titular del certificado y está siendo ascendido como PIC o SIC, respectivamente, para la misma aeronave en el cual fue previamente entrenado y calificado.

Los elementos o módulos de entrenamiento para este currículo, pueden encontrarse en los tres currículos primarios.

En este currículo, se aplican los mismos QS que se encuentran en el currículo Q. Sin embargo, el entrenamiento puede ser abreviado, basándose en un análisis de los requisitos de Entrenamiento/validación/evaluación de la calificación del Currículo CQ comparado con una evaluación de vigencia, conocimiento, habilidades y calificaciones del individuo. Por ejemplo, si el individuo es un primer oficial vigente habilitado en la misma aeronave, los requisitos de entrenamiento/validación/evaluación CQ, mas la experiencia operacional, puede ser suficiente. Otro ejemplo, si el individuo se encuentra vigente en la aeronave como SIC, la competencia en módulos tales como Sistemas, FMS y ejercicios de emergencia puede ser validada a través de exámenes.

Otros entrenamientos específicos al cargo al que se postula deben ser entrenados y evaluados, empleando una combinación de sala de clases y Simulación Operacional de Línea (LOS).

(c) Currículo de Recalificación.

Este Currículo es para un individuo que por alguna razón no ha cumplido los requisitos de un Currículo CQ y pierde la cualificación para el cargo.

El individuo debe ser recalificado bajo un currículo secundario para retomar el cargo.

El solicitante AQP debe establecer los límites para que un individuo se encuentre sin cualificación, basándose en un análisis de vigencia, más allá de los cuales se debe exigir al individuo repetir parte o todo el I, Q y CQ para recualificar.

(d) Refresco.

Este Currículo es para el individuo que ha excedido el tiempo máximo fuera de vuelo y debe ser recalificado empleando este currículo secundario, para retomar su cargo.

(e) Curriculum especial

Es el Curriculum que se debe aplicar cuando un PIC es asignado al asiento derecho, en el mismo tipo de avión y se requiere de un entrenamiento especial en este puesto. Puede ser necesario proporcionar módulos de Currículos Secundarios de Transición o Recalificación, si el PIC nunca se ha desempeñado como SIC en ese tipo de aeronave.

Por otro lado, cuando un PIC debe desempeñar el cargo de SIC desde un tipo de aeronave a otro tipo de aeronave, dependerá de si el PIC estuvo previamente calificado como SIC en ese tipo de aeronave.

Si se encontraba previamente calificado, se le debe aplicar un currículo de recalificación, según el tiempo que permaneció alejado. Si no estuvo calificado previamente, se le debe aplicar un Currículo de Transición.

SECCIÓN 2 CERTIFICACIÓN DE PERSONAL AERONÁUTICO

3.6 GENERAL

La normativa AQP proporciona un medio alternativo práctico para certificar Pilotos, Operadores de Sistemas, Auxiliares de Cabina y Despachadores de Aeronave. La normativa AQP también considera el desarrollo de entrenamiento y evaluación alternativo, para auxiliares de cabina y personal de operaciones en general.

3.7 ENTRENAMIENTO Y EVALUACIÓN AQP PARA CERTIFICACIÓN.

El entrenamiento y evaluación AQP, propuestos por el solicitante, deben ser equivalentes o mejores que los programas tradicionales de medición de competencias y desempeño vigentes**.**

3.8 CUMPLIMIENTO DEL CURRÍCULO Q.

Bajo AQP, un aspirante a licencia de piloto debe completar exitosamente el currículo Q para postular a dicha licencia y certificado de tipo.

(a) Solicitud.

- Para obtener la certificación de pilotos bajo AQP, se requiere de la firma de la autoridad designada por la DGAC.
- Lo anterior constituye la validación de que el tripulante cumplió con los requisitos del currículo Q de AQP.
- En esta instancia, la autoridad competente es una persona designada por la DGAC para el programa de tripulaciones, normalmente un Inspector de Operaciones Aéreas (IOA).

3.9 DEMOSTRACIÓN DE COMPETENCIAS INDIVIDUALES.

Los solicitantes que postulan a la Certificación y Calificación de tripulantes bajo programas AQP, incluyendo a Despachadores de Vuelo y Auxiliares de Vuelo, deben demostrar que dichos tripulantes acrediten individualmente, competencia en objetivos técnicos y de CRM, en escenarios operacionales reales o simulados, en donde se puedan evaluar en forma inequívoca, ambos tipos de competencias en forma conjunta.

CAPÍTULO 4

APROBACIÓN Y DOCUMENTACIÓN AQP

SECCIÓN 1 REVISIÓN Y APROBACIÓN DE LA DOCUMENTACIÓN

4.1 VISIÓN GENERAL.

Esta sección establece cómo la DGAC examina, aprueba o rechaza, parte o la totalidad del programa AQP.

En el Capítulo 2 se describe el contenido específico del documento.

(a) Autoridad de Aprobación.

La aprobación de la documentación AQP y sus actualizaciones, son de responsabilidad de la DGAC.

(b) Proceso de Aprobación.

La DGAC notificará la aprobación o rechazo mediante una carta o documento electrónico, al solicitante de la certificación.

4.2 PROCESO DE REVISIÓN.

La DGAC interactuará estrechamente con los solicitantes a medida que se va desarrollando la documentación AQP. La práctica ha demostrado que es más efectivo que la DGAC discuta planes y revise las secciones de los borradores de los documentos, al comienzo del proceso de desarrollo de éstos.

4.3 PROCESO DE APROBACIÓN.

Los solicitantes desarrollan, implementan y operan el AQP en cinco (5) fases. La aprobación por parte de la DGAC de cada fase, marca el cumplimiento de ella y la entrada en la siguiente. El desarrollo e implementación de AQP requiere comprometer recursos tanto para la DGAC como para el titular del certificado. Como la DGAC y el titular del certificado deben usar sus recursos de manera efectiva y eficiente, se establece un criterio de tiempo de transición que permita determinar un progreso razonable, hacia la implementación de AQP.

Por consiguiente, la continuación en el AQP para los solicitantes que no inician la Fase IV dentro del mes 30 de la aprobación de la Fase I, como se indica en la Figura 4-1, estará sujeta a revisión y análisis por la DGAC. Si las circunstancias no justifican una extensión, se podrá retirar la aprobación de AQP.

FIGURA 4-1
CINCO FASES DE REVISIÓN Y APROBACIÓN DEL AQP

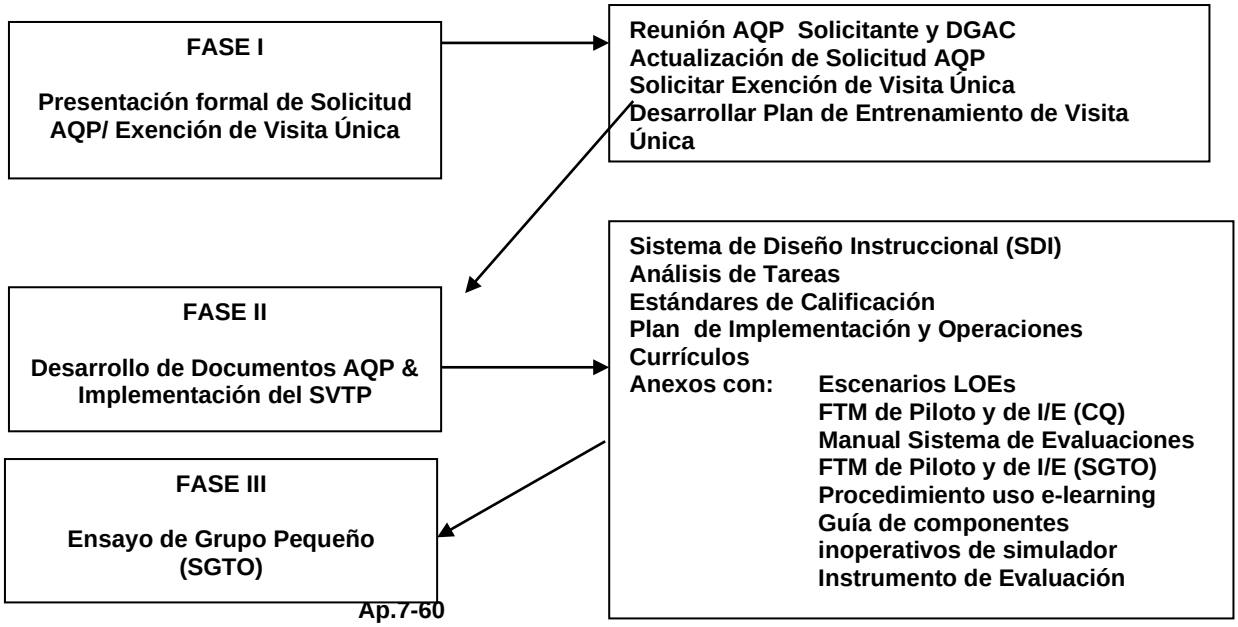

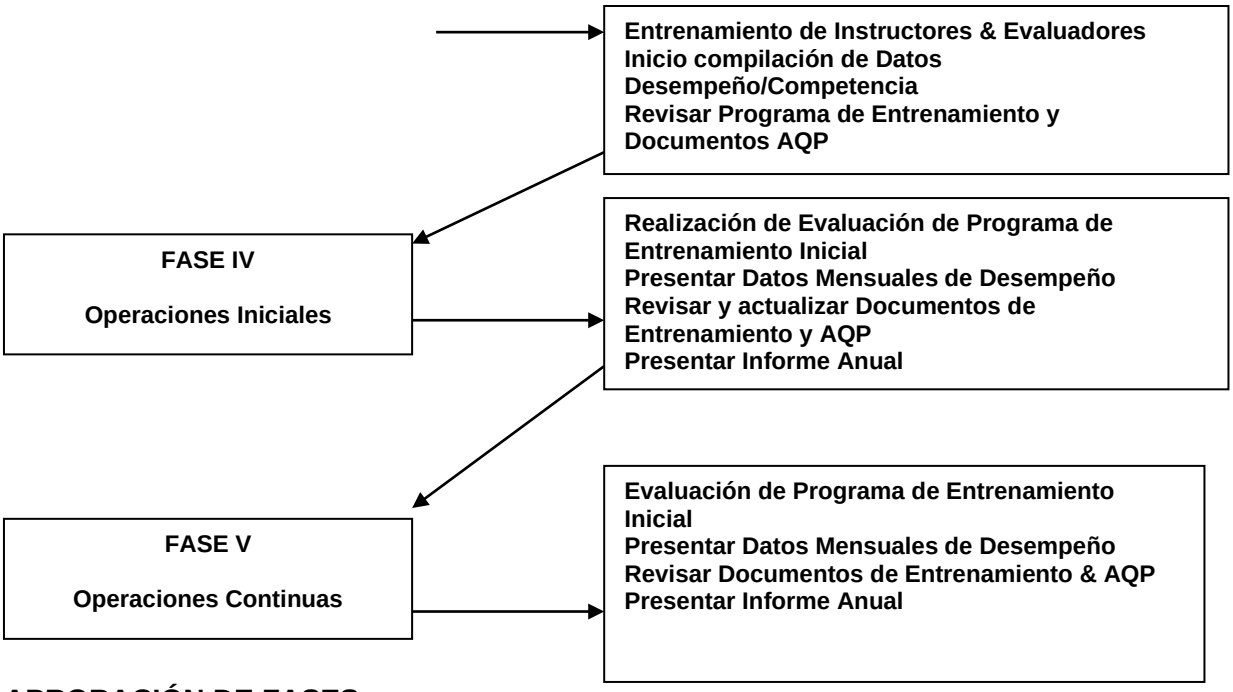

4.4 APROBACIÓN DE FASES.

Previo al inicio de las fases se efectuará una reunión entre la empresa solicitante y la DGAC, con el objeto de dimensionar en forma conjunta el programa AQP que se pretende implementar.

Después de la reunión, se conformará el equipo de certificación de la Dirección de Seguridad Operacional (DSO), encabezado por el Inspector Principal de Operaciones (IPO) de la empresa solicitante, asesorado por la Oficina AQP de la DGAC, que tendrán como tarea evaluar y solicitar las mejoras de la documentación basándose en la reglamentación y en las orientaciones generales de los Capítulos 2, 3 y el Apéndice 3.

(a) Fase I – Solicitud Inicial.

La presentación ante la DGAC, de la Solicitud Inicial marca la entrada formal del solicitante del certificado AQP. Después de haber determinado que la solicitud del operador es satisfactoria, la DGAC aprobará la solicitud.

Esta aprobación le permite al solicitante proceder con la Fase II.

(b) Fase II -- Desarrollo del Currículo.

El desarrollo del programa sigue un orden secuencial en cuanto a la confección y entrega de la siguiente documentación, concordante con la estrategia de la empresa en su I&O Plan:

- Sistema de Diseño de la Instrucción (SDI),
- Análisis de Tareas (JTA),
- Estándares de Calificación (QS),
- Plan de Implementación y Operaciones (I&O Plan),
- Currículos

- Anexo Escenarios de Evaluación de Línea (LOEs),
- Anexo Manual de Entrenamiento de Pilotos e Instructores para el CQ (FTMs),
- Anexo Manual de Sistemas de Evaluaciones,
- Anexo FTM de Piloto e Instructores para SGTO,
- Anexo Procedimiento de E - Learning,
- Anexo Guía de Componentes inoperativos del Simulador de vuelo y
- Anexo Instrumento de Evaluación.

Después que la DGAC haya revisado todos los documentos que se requieren en la Fase II, emitirá una carta otorgando aprobación al operador, para comenzar el desarrollo de la Fase III.

(c) Fase III – Ensayo de Grupo Pequeño (SGTO).

En esta fase, el solicitante implementará el AQP en pequeña escala o muestra representativa del total, como se define en el Plan I & O. El solicitante debe proporcionar a la DGAC, un cronograma de las actividades de la Fase III, al menos 30 días antes de comenzar las actividades.

(1) Revisión y Vigilancia.

Las actividades de la DGAC en esta fase consisten en observar, monitorear y participar en los programas de instrucción de AQP.

Se dará énfasis a lo siguiente:

(i) Instrucción y observación de Instructor/Evaluador.

(ii) Escenarios de entrenamiento.

(iii) Validación.

(iv) Evaluación Operacional de Línea (LOE).

(2) Operación del Programa.

Se evaluará la consistencia y exactitud, los datos de competencia, plan de mantención, control de la calidad, recopilación, análisis y envío de datos.

(3) Revisión del Plan I &O

Una vez que la Fase III ha concluido, el solicitante efectuará y proporcionará una actualización a la DGAC del Plan I &O.

Basándose en las actualizaciones a la documentación y en particular del Plan I &O se aprobará el cumplimiento de la Fase III.

La aprobación permite al solicitante ejecutar el Plan I &O actualizado a través de un Ciclo completo de CQ normalmente 24 de meses. Ver capítulo 2, sección 5, párrafo 2-16 para los currículos I y Q.

(d) Fase IV - Operaciones Iniciales.

En esta Fase, el solicitante implementará el AQP según se define en el Plan I &O actualizado, a través de un ciclo completo del Currículo.

(1) Revisión y Vigilancia.

Las actividades de la DGAC en esta Fase consistirán en la vigilancia de las operaciones AQP y del análisis de los resultados de recopilación de data.

Periódicamente, se llevarán a cabo revisiones conjuntas entre la DGAC y el solicitante.

Estas reuniones proporcionarán a ambas partes la oportunidad de analizar los resultados y discutir inquietudes del programa. En el punto medio de la Fase IV, se presentará el primer informe anual a la DGAC. Se realizará una revisión final conjunta e informe anual antes del vencimiento de la Aprobación Inicial de la Fase IV (normalmente 24 meses).

Las áreas centrales para estas revisiones son (ver Apéndice 3):

(i) Gestión de Datos:

- Recopilación.
- Análisis.
- Estandarización.
- Observaciones.
- Entrenamiento adicional.
- Primera Mirada.
- Retroalimentación del Programa.

(ii) Conservación de registros.

(iii) Observancia del Plan I &O.

(iv) Modificaciones al programa.

(v) Estándares de calificación confiables y válidos.

(vi) Mantención del AQP.

(vii) Actualización del programa de verificación de Base de Datos.

(viii) Programa Instructor/Evaluador.

(ix) Seguimiento especial.

(x) Transición a AQP (De Flotas no - AQP)

(2) Una vez que se ha completado la revisión final conjunta, el solicitante actualizará el Plan I & O para incluir los cambios recomendados por la DGAC. El cumplimiento exitoso de esta Fase y la aprobación de las revisiones correspondiente a los documentos e informes AQP aprobados, calificará al solicitante para entrar a la Fase V, Operaciones Continuas.

(e) Fase V - Operaciones Continuas.

En esta fase, la DGAC mantiene un programa de vigilancia a AQP. El titular del certificado mantendrá el AQP a través de cambios en la documentación, revisiones del programa, análisis de datos y presentando datos mensuales y un informe anual.

4.5 MÉTODO DE APROBACIÓN.

(a) Inicial.

La DGAC otorgará aprobación inicial de la Fase IV de AQP a través de una carta. La DGAC mantendrá copia de la documentación del programa aprobado y material de instrucción. La carta de aprobación incluirá al menos la siguiente información:

(1) La identificación específica de los currículos, ya sea inicial o temporalmente

aprobados, incluyendo una lista de páginas efectivas y fechas de control de revisión.

(2) Una declaración de aprobación inicial o temporal. Para la aprobación inicial, las fechas de vigencia y de vencimiento.

(3) Cualquier condición específica que afecte la aprobación.

(4) El requerimiento que el solicitante informe a la DGAC con suficiente antelación de las actividades programada, de manera que se puedan planificar evaluaciones.

(b) Aprobación Final.

Basado en los resultados de evaluaciones que se han realizado durante la Fase IV, la DGAC otorgará o rechazará la aprobación final del AQP. La aprobación final se logrará mediante una carta de la DGAC y la aprobación del listado de páginas efectivas de los manuales AQP.

Se debe mantener una copia de la documentación aprobada, en la DGAC y en las instalaciones designada por el participante como su principal Centro de Entrenamiento.

(1) Certificación de Aprobación

El solicitante deberá entregar el Listado Páginas Efectivas (LPE) con la identificación del documento o Manual, fecha, número de la revisión y persona que efectuó dicha revisión de todos los documentos de AQP, para certificar su aprobación mediante timbre, fecha y firma de la DGAC.

La persona que efectúa la revisión debe encontrarse autorizada previamente por el solicitante y esa autorización aprobada por la DGAC. Asimismo, cada vez que se efectúen cambios al documento del Programa de Verificación de Base de Datos de AQP, también se renovará su Aprobación.

(2) Carta de Aprobación.

Todas las modificaciones o actualizaciones que se generen serán acompañadas por una carta de la DGAC, en la cual se especificará la materia que se le aprueba.

4.6 CONTROL DE REVISIONES.

El desarrollo y mantenimiento del AQP necesita de una constante renovación y actualización de la documentación de todos sus procesos.

El solicitante deberá efectuar estas actividades en forma permanente y cada vez que se genere la observación del propio solicitante a través de las personas que están siendo sometidas o que administran AQP, como también de aquellas dispuestas por la DGAC.

(a) Revisiones.

Las revisiones de documentos AQP son presentadas a la DGAC empleando el proceso de notificación de la Figura 4-1. El Proceso debe indicar qué documentos AQP están siendo revisados y debe incluir los siguientes ítems:

(1) Una breve resumen de cada cambio y qué Páginas/ítems afectados.

(2) Barras de cambio o substituto que identifique el texto/cuadro que ha sido cambiado.

(3) La fecha de la revisión y número de revisión en cada página o gráfico.

(4) La LPE.

(b) Implementación.

Una revisión no puede ser implementada hasta que el solicitante reciba aprobación DGAC.

SECCIÓN 2 RETIRO DE APROBACIÓN

4.7 VISIÓN GENERAL.

La DGAC puede retirar cualquier aprobación en cualquier momento en que aprecie que:

- El AQP no cumple con la normativa;
- Se esté vulnerando la seguridad operacional;
- No se está preparando de manera efectiva al personal para satisfacer los objetivos de calificación;
- No se está proporcionando o manteniendo la data; o
- No se está cumpliendo con lo que el propio solicitante ha establecido.

Antes de retirar la aprobación, la DGAC realizará todos los esfuerzos razonables para convencer al solicitante que corrija las observaciones que se hayan encontrado.

4.8 INICIAL O PROVISORIA.

La DGAC retirará la aprobación inicial o provisoria mediante carta. La carta identificará los currículos afectados, consignará las razones del retiro y la fecha efectiva del retiro. Un solicitante que recibe una carta de retiro puede revisar o refinar el currículo y presentarlo nuevamente para aprobación inicial o provisoria.

4.9 APROBACIÓN FINAL.

La DGAC retirará la aprobación mediante carta. La carta identificará los currículos afectados, establecerá las razones del retiro y la fecha de vigencia del retiro. Si las razones afectan a la seguridad operacional, el retiro podrá ser inmediato. La carta informará al titular del certificado que el retiro puede ser apelado.

4.10 APELACIÓN AL RETIRO DE APROBACIÓN FINAL.

El solicitante debe solicitar a la DGAC la reconsideración dentro de 30 días después de recibir el aviso de retiro. La reconsideración debe ser por escrito y explicar en detalle porqué el solicitante estima que el retiro a la Aprobación no debe ocurrir.

(a) Denegación de Apelación.

La DGAC puede denegar inmediatamente la petición tras haber considerado toda la información presentada, si estima que existe una emergencia que afecte directamente la seguridad operacional. En este caso, la DGAC informará por carta al solicitante, la decisión de denegar la apelación debido a la existencia de una emergencia. La carta describirá las deficiencias y las acciones necesarias para corregirlas.

(b) Suspensión del Retiro.

Si la DGAC estima que no existe una emergencia, considerará cuidadosamente la petición de apelación del operador y las razones de la DGAC, para retirar la

aprobación. En este caso, la petición del solicitante, dentro de 30 días, suspende el retiro y el operador puede continuar usando el currículo AQP en espera de la decisión.

La DGAC puede estimar necesario realizar evaluaciones adicionales del AQP del solicitante.

(c) Decisión Final de la DGAC.

En cualquier caso, la DGAC tomará una decisión final dentro de 60 días de recibir la petición del solicitante.

La DGAC puede rescindir, modificar o mantener el retiro.

Cualquiera sea la decisión de la DGAC, el solicitante será notificado por carta. La carta contendrá las razones para denegar todo o parte de la petición.

CAPÍTULO 5

INSTRUCTORES Y EVALUADORES

SECCIÓN 1 PROGRAMAS DE INSTRUCTOR / EVALUADOR

5.1 GENERAL

Los Instructores, Evaluadores y Supervisores son el principal sostén de AQP. El solicitante debe dedicar el tiempo y entregar los recursos a la calificación y mantenimiento de su calificación, de este personal clave.

5.2 CURRÍCULOS DE INSTRUCTOR / EVALUADOR (I / E).

Cada AQP, incluyendo los Currículos Provisorios para los Centros de Entrenamiento, debe proporcionar los Currículos I, Q y CQ de Instructor, Evaluador y Supervisor. Estos requisitos incluyen JTA, QS y currículum separados, de las posiciones de trabajo o funciones del I/E.

AQP no implica cambios a las políticas y procedimientos existentes en cuanto a los requerimientos de elección, aprobación y fiscalización para los Instructores y Evaluadores. Asimismo, los QS para I/E no requieren condiciones o análisis de criticalidad/ vigencia.

(a) Definiciones.

AQP define a un Evaluador como una persona que ha completado satisfactoriamente la instrucción y evaluación para evaluar el desempeño de Tripulantes, Instructores, otros Evaluadores, Despachadores de Aeronave y otro personal operacional, según corresponda.

En un esfuerzo por permanecer alineado con la política y procedimiento tradicional de chequeo de pilotos, el término “Evaluador” en el AQP se considera sinónimo de Examinador Designado. Sin embargo, en el AQP de Auxiliar de Cabina y Despachador, la palabra “Evaluador” reemplazará el uso tradicional de la palabra “Supervisor”, como un individuo que evalúa y que posee las competencias para ello.

(b) Requerimientos para calificación de I / E.

La normativa AQP contiene pautas limitadas con respecto al contenido de entrenamiento de cada Currículo. Los requerimientos de entrenamiento para cada currículo son derivados de un JTA profundo y preciso.

Las áreas de temas típicos incluyen:

(1) Currículo I de Instructor.

(i) El Proceso de aprendizaje.

(ii) Elementos de una enseñanza efectiva.

(iii) Evaluación, interrogación y exámenes de Alumno.

(iv) Política de desarrollo, implementación y operación AQP.

(v) Preparación y ejecución de lecciones.

(vi) Técnicas de Instrucción en sala de clases.

(vii) Técnicas de Instrucción en cabina de mando.

(viii) Estandarización y calibración.

(ix) Administración CRM e Entrenamiento de factores humanos.

(x) Conducción de módulos de Entrenamiento para alumnos con diversos orígenes, niveles de experiencia y capacidad.

(xi) Responsabilidades del instructor.

(2) Currículo Q de Instructor.

(i) Uso efectivo y calificación en dispositivos específicos de entrenamiento de vuelo, simuladores de vuelo, y aeronave.

(ii) Limitaciones en el uso de equipo de entrenamiento.

(iii) Evaluación de desempeño versus estándares y objetivos.

(iv) Entrenamiento efectivo de prevuelo y postvuelo.

(v) Análisis efectivo y corrección de errores comunes.

(vi) Enseñanza/facilitación de habilidades CRM.

(vii) Desempeño, análisis de eventos y procedimientos de estándares de vuelo.

(viii) Consideraciones de seguridad en el ambiente de entrenamiento.

(ix) Procedimientos para recopilación de datos.

(x) Validez de la estandarización y calibración.

(3) Diferencias entre el método Tradicional y AQP para los Instructores existentes.

(i) Política de desarrollo, implementación y operación AQP.

(ii) CRM y entrenamiento en factores humanos.

(iii) Validez de la estandarización y calibración.

(iv) Procedimientos de recopilación de datos.

(v) Uso efectivo y calificación en dispositivos de entrenamiento de vuelo específicos, simuladores de vuelo y aeronave empleada en AQP.

(vi) Limitaciones en el empleo de equipo de entrenamiento empleado en el AQP.

(vii) Evaluación de desempeño versus estándares y objetivos.

(4) Currículo I del Evaluador.

(i) Políticas y técnicas de evaluación.

(ii) El rol del Evaluador.

(iii) Procedimientos administrativos.

(iv) Consideraciones generales de seguridad.

(v) Evaluación de factores humanos y habilidades CRM.

(vi) Validez de la estandarización y calibración.

(5) Currículo Q del Evaluador.

(i) Para cada posición o cargo de miembro de la tripulación que requiera una evaluación, el método de realizar:

(A) Chequeo de línea.

(B) Evaluación de competencias en vuelo, si se requiere.

(C) Evaluación de competencias en vuelo en simuladores y/o dispositivos de entrenamiento de vuelo.

(D) Evaluaciones de propósito especial (por ejemplo, navegación de largo alcance).

(ii) Los estándares para las evaluaciones del párrafo anterior.

(iii) Los métodos y estándares asociados a la evaluación de certificación de pilotos.

(iv) Cómo realizar evaluaciones actuando simultáneamente en función de Capitán, Primer Oficial o Piloto de Seguridad.

(v) Consideraciones de seguridad para los diversos tipos de evaluación.

(vi) Consideraciones de seguridad específicos para la marca, modelo y serie de aeronave (o variante).

(vii) Cómo evaluar Instructores / Evaluadores.

(viii) Políticas de la empresa y normativa DGAC en relación a las evaluaciones.

(ix) Requisitos administrativos específicos de una evaluación.

(x) Habilidades de evaluación de CRM.

(xi) Técnicas de briefing y debriefing.

(xii) Procedimientos de recopilación de datos.

(6) Diferencias entre método Tradicional y AQP para los Evaluadores existentes.

(i) Política de desarrollo, implementación y operación AQP.

(ii) Entrenamiento CRM y factores humanos.

(iii) Validez de la estandarización y calibración.

(iv) Procedimientos de recopilación de datos

(v) Uso efectivo y calificación en dispositivos específicos de entrenamiento de vuelo, simuladores de vuelo, y aeronave empleada

en AQP.

(vi) Limitaciones en el uso de equipo de entrenamiento empleado en AQP.

(vii) Evaluación de desempeño versus estándares y objetivos.

(viii) Técnicas de briefing y debriefing.

(ix) Cómo evaluar Instructores / Evaluadores.

(x) Políticas de la empresa y normativa DGAC en relación a las evaluaciones.

(xi) Requisitos administrativos específicos de una evaluación.

(xii) Evaluación de desempeño versus estándares objetivos.

(c) Evaluación.

Cada I / E debe someterse y aprobar una evaluación al final del currículo. El método debe ser descrito en la estrategia de examen y evaluación dentro de los estándares de calificación del I/E.

La DGAC evaluará a los I/ E.

(d) Cualificación Continua (CQ).

Los I / E deben desempeñarse en todas las posiciones en las que están autorizados para realizar funciones.

Los I / E deben demostrar competencia para realizar briefing y debriefing, volar e instruir en ambos asientos de pilotos y operar el simulador.

Los I / E deben enfocarse en el entrenamiento, validación y evaluaciones que se desarrollará en el siguiente período de evaluación, permitiendo que estén familiarizados con todos los aspectos que deben entrenar, validar y evaluar en los pilotos, garantizando un CQ eficiente, y que a su vez, tengan la oportunidad de mantener su propia competencia, empleando escenarios que no han visto.

El programa debe definir los requerimientos mínimos que cada I/E debe cumplir para mantenerse actualizado en su cargo.

Los I / E deben mantener un alto nivel de competencia, de manera que el estándar mínimo sea suficiente para mantener su competencia.

Cada período de entrenamiento debe ser conducido por los I/E más experimentados.

Cada segmento del Currículo CQ de I / E debe incluir los requisitos señalados a continuación. Los requisitos (3) y (4) deben ser definidos en la estrategia de examen y evaluación de los QS de I / E:

(1) Calificación en las posiciones de la tripulación y especializada de I/E de vuelo.

(2) Entrenamiento terrestre y de vuelo, para mejorar y mantener los conocimientos, habilidades y capacidades de cada I / E.

(3) Calendario para experiencia reciente de I / E.

(4) Cronograma para examen de las habilidades y observancia de los estándares prescritos de cada I / E.

(e) Entrenamiento y Evaluación CRM de I / E.

Todos los I/E recibirán entrenamiento y evaluación en objetivos CRM.

5.3 PERSONAL DE EVALUACIÓN AUTORIZADO PARA EVENTO AQP.

La tabla en la Figura 5-1 ilustra el nivel de autorización necesario para que un individuo pueda entrenar, validar, o evaluar un evento AQP.

FIGURA 5-1.
PERSONAL AUTORIZADO PARA EVALUACIONES O VALIDACIONES AQP
CURRÍCULO DE CALIFICACIÓN DE TRIPULACIÓN DE VUELO

Evento	Instructor	Evaluador	Inspector DGAC
Validación de conocimientos	Si	Si	Si
Validación de procedimientos	Si	Si	Si
Validación de maniobras	No	Si	Si
LOE para Calificación	No	No	Si
LOE para Certificación	No	No	Si
Experiencia Operacional	No	Si	Sí
Chequeo de Línea	No	Si	Sí

CURRÍCULO DE CALIFICACIÓN CONTINUA DE TRIPULACIÓN DE VUELO

Evento	Instructor	Evaluador	Inspector DGAC
LOFT/Maniobras de Instrucción	Sí	Sí	Sí
Validación de Maniobras	No	Sí	Sí
LOE	No	Sí	Sí
Chequeo de Línea	No	Sí	Sí

SECCIÓN 2 PERSONAL EVALUADOR

5.4 ENTRENAMIENTO.

AQP reemplaza el vuelo de chequeo de certificación tradicional basado en maniobras por una evaluación operacional de línea LOE basada en un escenario.

Debido a las características únicas de los LOEs, todo el personal aprobado para dirigir evaluaciones, se les exige completar entrenamiento de evaluador AQP.

5.5 PERSONAL EVALUADOR AUTORIZADO.

La DGAC solo autorizará que cumplan funciones de Evaluadores a aquellos Instructores de:

(a) Empresa aérea solicitante de programa AQP

Que han sido presentados como postulantes a Examinadores Designados (ED) de acuerdo a la normativa tradicional y que aprueben su evaluacion como tales y posteriormente su evaluación AQP.

(b) Empresa aérea AQP

Que han sido presentados como postulantes a Examinadores Designados (ED) y que aprueben su evaluación AQP.

SECCIÓN 3 GARANTÍA DE LA CALIDAD Y ESTÁNDARIZACIÓN

5.6 GARANTÍA DE LA CALIDAD.

Para mejorar continuamente la calidad del entrenamiento de AQP, un solicitante AQP debe desarrollar un Programa de Control de Calidad que evalúe continuamente los programas de entrenamiento, Instructores y Evaluadores.

El programa debe estar dotado con el personal más experimentado. Sus obligaciones incluirían observar los escenarios de entrenamiento, validación y evaluación con el fin de:

(a) Hacer críticas del desempeño.

(b) Recomendar cambios.

(c) Proporcionar retroalimentación a toda la organización de Entrenamiento a intervalos regulares.

5.7 ESTANDARIZACIÓN.

Un solicitante AQP debe establecer y mantener un Programa de Estandarización para establecer criterios de calificación, abordar la confiabilidad de los I/E y desarrollar procedimientos de solución.

La recopilación y análisis de datos AQP depende fundamentalmente de criterios de calificación confiables y válidos del I/E.

El programa debe proporcionar entrenamiento de confiabilidad del calificador durante los Currículos Q, CQ y diferencias.

Existen numerosas técnicas empleadas para abordar la confiabilidad de calificador.

CAPÍTULO 6

CENTROS DE ENTRENAMIENTO

SECCIÓN 1 INTRODUCCIÓN

6.1 ANTECEDENTES.

Este Capítulo proporciona una guía para cualquier operador certificado, que tenga la intención de proporcionar entrenamiento AQP. Para los propósitos de este Capítulo, el Centro de Entrenamiento es una entidad que ofrece entrenamiento al titular de un certificado AOC, ya sea por medio de un contrato u otro acuerdo. La reglamentación AQP permite a los operadores certificados que buscan cumplir con entrenamiento bajo un programa AQP, emplear los servicios de un Centro de Entrenamiento para ese propósito.

6.2 CENTROS DE ENTRENAMIENTO QUE OFRECEN AQP.

Un Centro de Entrenamiento que postula ofrecer a un titular de un certificado AOC, un programa AQP, puede ser aprobado bajo la estructura reguladora de AQP para

proporcionar tal entrenamiento a ese operador específico.

Existen dos tipos de Centros de Entrenamiento que pueden ofrecer programas AQP.

(a) Centros de Entrenamiento certificados AQP.

Pueden ofrecer entrenamiento AQP a un titular de un certificado AOC. En tal caso, se ofrece un programa aprobado por la DGAC con entrenamiento específico al operador, que debe ser incorporado en el producto final.

(b) Titular de un certificado AOC.

Un titular de certificado AOC puede ofrecer entrenamiento AQP previamente certificado, a otras aerolíneas. En tal caso, se ofrece un programa AQP aprobado por la DGAC con entrenamiento específico del operador que debe ser incorporado en el producto final.

SECCIÓN 2 APROBACIÓN TEMPORAL: SOLICITUD Y DESARROLLO

6.3 AQP TEMPORAL.

La principal diferencia entre el desarrollo del programa AQP por un Centro de Entrenamiento y otro por el titular de un certificado AOC, es que el Centro de Entrenamiento puede desarrollar documentación genérica temporal y segmentos individuales del programa hasta la Fase II.

A esta documentación se le otorga una aprobación temporal. Un programa AQP temporal permite al Centro de Entrenamiento cumplir con la parte inicial del desarrollo de AQP hasta la Fase II y ofrecer sus servicios como un proveedor aprobado de AQP, antes de establecer un contrato u otro acuerdo con un operador específico certificado.

(a) Desarrollo Adicional.

Un AQP provisorio no puede ser empleado para ser usado con un operador específico certificado, sin un desarrollo adicional para adaptar el programa a las necesidades de dicho operador específico.

(b) AQPs Temporales Múltiples.

Los Centros de Entrenamiento deben considerar desarrollar múltiples AQP temporales con el fin de acortar el tiempo que se requiere para adaptar el AQP a las necesidades de las aerolíneas. Por ejemplo:

(1) Tipos : diferentes marcas, modelos, serie.

(2) Demografía de alumnos : pilotos con pocas horas versus pilotos con muchas horas.

(3) Operaciones de Vuelo : aerolíneas regionales de corto alcance versus aerolíneas mayores de largo alcance o aerolíneas suplementarias.

SECCIÓN 3 SOLICITUD Y APROBACIÓN DE CENTROS DE ENTRENAMIENTO

6.4 SOLICITUD.

Un operador certificado que desee utilizar un Centro de Entrenamiento para el desarrollo del programa AQP, debe enviar una carta con la petición directamente a la DGAC. La carta de solicitud debería especificar el Centro de Entrenamiento, identificar el Currículo AQP y mencionar el plazo durante el cual se llevarían a cabo tales servicios AQP.

6.5 DESARROLLO.

La documentación y análisis AQP que requiere un Centro de Entrenamiento para obtener aprobación para realizar un AQP para un titular específico de certificado, es similar a la que se exige a una empresa aérea.

(a) Documentación.

Toda la documentación debe ser coherente con el proceso de desarrollo de múltiples fases bosquejado en esta orientación y debe ser específica del titular del certificado para quien se realizará dicho entrenamiento.

(b) Equipo de Certificación.

La documentación AQP desarrollada por un Centro de Entrenamiento para un titular de certificado específico será presentada directamente a la DGAC, la cual conformará un equipo de certificación que incluirá al IPO del titular del certificado y al IPO del Centro de Entrenamiento, como también a todo otro personal que se considere apropiado.

(c) Notificación de Aprobación y Registro.

La DGAC notificará al titular del certificado y al Centro de Entrenamiento mediante una carta conjunta de aprobación, para que el Centro de Entrenamiento realice entrenamiento AQP para el titular del certificado.

Para el titular del certificado, la aprobación para uso del AQP, incluyendo referencia a cualquier condición y limitación especificada por la DGAC, debe ingresarla a sus especificaciones operativas.

SECCIÓN 4 INSTRUCTORES Y EVALUADORES DE CENTRO DE ENTRENAMIENTO

6.6 CUALIFICACIÓN.

Los Instructores y Evaluadores de Centro de Entrenamiento están sujetos a los mismos requisitos de entrenamiento analizados en el Capítulo 5.

6.7 APROBACIÓN DE CURRÍCULO DE INSTRUCTOR/EVALUADOR.

Los Centros de Entrenamiento que buscan ofrecer un Currículo AQP a un titular de certificado deben obtener aprobación de sus programas de Q y CQ para Instructores y/o Evaluadores.

(a) Documentación.

La documentación que se requiere para dicha aprobación es similar a la exigida para el titular de certificado, excepto que los Centros de Entrenamiento pueden obtener aprobación provisoria de la documentación de Instructor y Evaluador a través de la Fase III.

(b) Notificación.

La notificación de aprobación provisoria para Instructor y/o Evaluador es iniciada por la DGAC y sigue el mismo proceso identificado en el párrafo 6-5.

SECCIÓN 5 RECOPILACIÓN Y MANTENCIÓN DE DATOS

6.8 RECOPILACIÓN DE DATOS.

Las aerolíneas certificadas que obtienen una aprobación AQP, a través de un Centro de Entrenamiento, son responsables de verificar el cumplimiento de todos los requerimientos de sus programas aprobados y de revisar los resultados de la recopilación de datos y su análisis en forma continua.

La recopilación de datos de AQP, su análisis y los requerimientos de información para los Centros de Entrenamiento que administran AQP son idénticos a aquellos efectuados por los operadores certificados a sus propios empleados.

6.9 PRESENTACIÓN DE DATOS.

Tanto el Centro de Entrenamiento como el titular del certificado pueden enviar los datos requeridos mensualmente a la DGAC. Esta acción debe ser claramente identificada en el Plan I & O. En todo caso, el titular del certificado es responsable de cumplir con los requisitos relativos a la mantención y presentación de datos AQP a la DGAC.

6.10 CONSERVACIÓN DE REGISTROS.

La conservación de registros AQP es idéntica a la requerida bajo los programas de entrenamiento tradicional.

Sin embargo, para AQP, los registros deben indicar claramente que el entrenamiento empleado para calificar pilotos, otros tripulantes de vuelo, instructores y evaluadores fue realizada bajo un Currículo AQP.

Cuando un titular de certificado acuerda el empleo de un Centro de Entrenamiento para llevar a cabo un AQP, la responsabilidad sigue siendo del titular del certificado para garantizar que se mantienen los registros de Entrenamiento.

CAPÍTULO 7

TRANSICIÓN AL AQP

SECCIÓN 1 VISIÓN GENERAL

7.1 GENERAL.

Los programas AQP se diseñan empleando dos enfoques para ingresar a él. El primero se materializa siguiendo con el entrenamiento de su programa tradicional mientras desarrolla AQP y el segundo se realiza a través de solicitud de una exención opcional al entrenamiento tradicional, llamada Exención de Visita Única (SVE).

7.2 INGRESO AL AQP DESDE UN PROGRAMA TRADICIONAL.

Los solicitantes que ingresan al AQP pueden comenzar con el Currículo Q o el Currículo CQ, o ambos.

(a) Currículo Q .

El ingreso a AQP con un Currículo Q requiere también el desarrollo de un Currículo I. El tener ambos currículos implementados permite a un solicitante entrenar nuevos contratados y proporcionar entrenamiento Q para sus tripulantes y otro personal operacional (si corresponde).

(b) Currículo CQ.

Si un solicitante desarrolla un Currículo CQ empleando un intervalo de entrenamiento de doce meses, debe desarrollar un plan de transición para enfrentar esta modalidad para pasar a los PICs /SICs /FEs a la misma frecuencia de entrenamiento, ya sea anualmente o con una mayor frecuencia, con el objeto lograr el pareo efectivo de tripulaciones. En todo caso esta transición debe ser coordinada con la DGAC, de manera de ajustar la frecuencia sin que se vea degradado el entrenamiento recurrente tradicional.

7.3 TRANSICIÓN AL AQP EMPLEANDO SVE.

La DGAC otorga una exención solo si el solicitante comprueba objetivamente por escrito, que se mantendrá en un nivel de de seguridad operacional equivalente o superior al actual.

La exención de transición empleando SVE, contendrá condiciones y limitaciones específicas que serán establecidas por la DGAC, considerando la experiencia y potencialidades del solicitante.

Se otorga por un período máximo de 2 años y puede renovarse sujeto a que la DGAC determine un progreso real y razonable hacia la implementación AQP.

La SVE permite pasar a un ciclo de entrenamiento que pone a los PICs, SICs, y FEs en el mismo periodo de entrenamiento.

El período de transición requiere seis meses para colocar a todos los tripulantes en el Programa de Entrenamiento de Visita Única (SVTP) y 12 meses para completar el periodo de Entrenamiento.

La SVE aplica las siguientes condiciones:

(a) El titular de certificado debe establecer un Plan de Entrenamiento de Visita Única (SVTP) parar Tripulantes, Instructores, y Evaluadores.

(b) El titular del certificado debe presentar su SVTP a la DGAC, para aprobación antes de la ejecución de las prerrogativas bajo la exención.

(c) El titular de certificado debe demostrar por escrito el cronograma de transición AQP maestro para aprobación de la DGAC considerando informes escritos de progreso trimestrales.

(d) El titular de certificado debe realizar una evaluación de Primera Mirada (FL) previa al entrenamiento para todos los pilotos, que considere al menos todas las tareas, maniobras o procedimientos incluidos en el entrenamiento tradicional.

(e) El titular de certificado debe recopilar los datos FL antes de la ejecución repetida de cualquiera de dichos ítems FL realizados en un simulador de vuelo o dispositivo de entrenamiento de vuelo, según la criticidad de las maniobras.

(f) Las FL no deben ser explicadas antes de la primera ejecución de tales maniobras.

(g) El titular de certificado puede elegir obtener datos FL durante un recurrent tradicional o programando una sesión especial para FL o una combinación de estos.

(h) La lista de ítems FL debe ser presentada para aprobación de la DGAC. Los ítems FL serán seleccionados para cada tipo de aeronave y se centrarán en al menos a las siguientes categorías:

(1) Ejecución de maniobras, tareas, y/o procedimientos bajo condición de operación degradada.

(2) Ejecución de maniobras, tareas, y/o procedimientos bajo condiciones de emergencia.

(3) Ejecución de maniobras, tareas, y/o procedimientos sensibles a la pérdida de competencia debido a práctica infrecuente. A menos que lo autorice de otro modo la DGAC, los ítems de Primera Mirada deben ser mantenidos ahí hasta que expire esta exención.

(i) Un titular de certificado debe garantizar que todos los tripulantes de vuelo son capacitados y evaluados por competencia en su posición de servicio.

Este entrenamiento y evaluación debe realizarse durante un SVTP que incluya al menos lo siguiente:

Entrenamiento anual recurrente teórico que incluya todos los requisitos de entrenamiento tradicional y que integra CRM en lecciones teóricas recurrentes.

(j) Entrenamiento anual de competencia para cada tripulante de vuelo en un simulador de vuelo o FTD, según criticidad de maniobras. Como mínimo, debe proporcionarse Entrenamiento de competencia para todas las tareas, maniobras, o procedimientos en los cuales se determine desempeño insatisfactorio durante la evaluación FL y debe continuar hasta que se observe un desempeño satisfactorio.

(k) Entrenamiento anual recurrente realizada cada doce meses, más menos un mes, en un simulador de vuelo o un FTD aprobado por la DGAC.

Este Entrenamiento debe constar al menos de dos sesiones SVTP en 2 días separados, realizadas en la medida de lo posible empleando una tripulación completa que consiste de un PIC y un SIC.

Las sesiones SVTP tendrán una duración de al menos 4 horas por día con un tiempo razonable para descansos e incluirá entrenamiento de vuelo orientada a la línea (LOFT), cuya duración de escenario debe ser mínimo 60 minutos ininterrumpidos e incluir segmentos de vuelo representativos de las operaciones de vuelo del titular del certificado y entrenamiento Operacional de Propósito Especial (SPOT).

Todos los escenarios LOFT y SPOT deben ser aprobados por la DGAC para su uso propuesto. Las sesiones de SVTP deben incluir Evaluación Operacional de Línea (LOE).

(l) Un titular de certificado debe garantizar que toda la evaluación de competencia consista en maniobras, tareas y procedimientos aprobados por la DGAC.

El titular del certificado debe proponer ítems fijos y variables a ser exigidos en la evaluación de competencias, de la siguiente manera:

(1) Los ítems fijos aprobados deben ser incluidos en toda evaluación de competencia en una determinada posición de servicio en una determinada aeronave mientras dure esta exención.

(2) Los ítems variables aprobados deben basarse en la necesidad operacional. Antes de la ejecución de esta opción, el contenido de ítems fijos y variables, junto con cualquier formulario de calificación de competencia de evaluador, debe ser presentado a la DGAC, para su aprobación.

(3) Toda lista de maniobras fija y variable propuesta por el titular del certificado debe incorporar especificaciones de la posición de servicio y función de piloto volando, de piloto que no está volando o ambos a ser abordada en la evaluación de competencia para cada una de tales maniobras.

(m) Para todas las tareas, maniobras, o procedimientos a incluir en la evaluación de competencias, el titular del certificado debe establecer por escrito los estándares de desempeño a utilizar, los cuales deben ser aprobados por la DGAC, antes de implementar el SVTP.

(n) Debe realizarse un chequeo de línea para todos los pilotos consistente en al menos un segmento de vuelo y que incorpore tanto un debriefing técnico CRM facilitado por un piloto chequeador de línea, no más de 6 meses, más menos 1 mes, después del chequeo de competencia.

(o) Para evaluaciones FL, evaluación de competencias y chequeos de línea, el titular de certificado debe desarrollar e implementar:

(1) Una escala de calificación de competencia

(2) Un sistema de clasificación de razones para el desempeño insatisfactorio como por ejemplo, conocimiento de sistemas, procedimientos, ejecución, coordinación, conciencia situacional, operación de sistemas etc.

El titular de certificado debe presentar su metodología de escala de calificación propuesta y sistema de clasificación de razón a la DGAC, para su aprobación antes de la implementación del SVTP.

(p) No obstante cualquier otra condición de esta exención, un titular del certificado debe garantizar que cada persona que se desempeña como tripulante de vuelo ha completado en forma satisfactoria el entrenamiento teórico y de vuelo para el avión y posición de trabajo, con un examen de vuelo y un chequeo de línea en el cual ha desempeñado sus funciones.

(q) Todo tripulante que repruebe un chequeo de competencia debe:

(1) Recibir entrenamiento adicional para obtener la competencia,

(2) Demostrar desempeño dentro de los estándares antes de regresar a la línea de vuelo.

(3) Completar un chequeo de línea adicional no más de 3 meses después de su chequeo de competencia insatisfactorio.

(4) Completar satisfactoriamente un chequeo de línea adicional no más de 6 meses después de un chequeo de competencia insatisfactorio.

(5) Retomar su fecha de chequeo de competencia original.

(r) Un titular de certificado debe garantizar que cada tripulante de vuelo que no completa de manera satisfactoria el entrenamiento o evaluación según esta exención, no se desempeñe como tripulante de vuelo hasta que obtenga sus competencias a través de reentrenamiento y se le evalué en los ítems insatisfactorios.

(s) El entrenamiento a realizar según la exención debe incluir CRM.

(t) El titular de certificado debe desarrollar y presentar los escenarios LOFT, SPOT y LOE a la DGAC para su aprobación y administrarlos garantizando que no se utilicen escenarios LOFT/LOE idénticos en dos sesiones sucesivas de una determinada tripulación y que los pilotos no sean expuestos a escenarios LOFT/LOE idénticos en dos años sucesivos.

(u) Un titular de certificado debe garantizar que las evaluaciones FL y de competencia se realicen en un simulador de vuelo que esté aprobado para su uso por la DGAC.

No obstante las disposiciones de esta exención, si una evaluación de competencia exigida por esta exención no se cumple en un simulador de vuelo de nivel B o superior, entonces deben realizarse dos aterrizajes en la aeronave. Este requisito debe cumplirse dentro del período para la evaluación de competencia.

(v) Los datos sobre desempeño de piloto realizado bajo las disposiciones de esta exención deben ser recopilados por el titular del certificado e informado a la DGAC, según se especifica más adelante.

La evaluación de desempeño y reporte de datos debe realizarse de conformidad con las disposiciones señaladas anteriormente y las siguientes categorías:

(1) Por marca de aeronave, incluir clasificación separada por serie y variante si, de acuerdo a los criterios especificados y sus revisiones, existen diferencias operacionales significativas (por ejemplo, B737-200 y B737 de otras series posteriores).

(2) Por posición de tripulante y sesiones de simulador de vuelo SVTP. Los datos de cada tripulante deben ser informados a través de un registro electrónico simple, con identificadores para distinguir la posición del tripulante y hacer seguimiento al desempeño individual, desde su evaluación FL.

(3) Señalar las sesiones adicionales de entrenamiento por tripulante.

(4) Señalar el número de repeticiones de maniobras requeridas durante el entrenamiento de competencia y FL en los cuales el desempeño inicial está por debajo del estándar.

(5) Señalar cuando se produce una substitución de posición de asiento para un instructor u otro piloto calificado o tripulantes en entrenamiento que están ocupando una posición de asiento distinta a la normal.

(6) Por individuo tarea, maniobra, o procedimiento individual.

(w) El titular del certificado debe reportar a la DGAC las evaluaciones insatisfactorias de competencia.

(x) Los chequeos de línea deben emplear la misma metodología de evaluación especificada bajo esta exención para chequeos de competencia, con la excepción de que tales datos se limitarán a las tareas, maniobras y procedimientos que ocurren durante los segmentos de vuelo observados.

(y) El titular del certificado debe informar chequeos de línea insatisfactorios.

(z) El titular del certificado debe proporcionar mensualmente a la DGAC los datos sin procesar. Para este propósito, deberá proporcionar estos datos vía medios electrónicos.

El formato de datos, junto con una descripción escrita de la estructura del registro electrónico, deberá ser enviado a la DGAC para aprobación. Para cualquier cambio posterior a esto, se debe solicitar una nueva aprobación.

(aa) El titular debe programar una reunión de revisión con la DGAC, antes de presentar por escrito el informe anual con el propósito de revisar lo señalado en el párrafo 7-16 “Reunión de revisión SVTP”

(bb) Durante el segundo año de la exención, los informes deben incorporar comparaciones de datos entre períodos equivalentes en el año precedente.

SECCIÓN 2 LA PETICIÓN DE EXENCIÓN

7.4 GENERAL.

La Figura 7-1 ilustra la secuencia de eventos que normalmente se debe efectuar para obtener la aprobación de la SVE de AQP, por parte de la DGAC.

FIGURA 7-1
PROCESO DE EXENCIÓN DE VISITA ÚNICA (SVE)

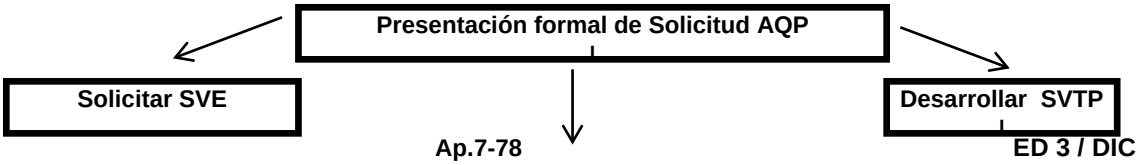

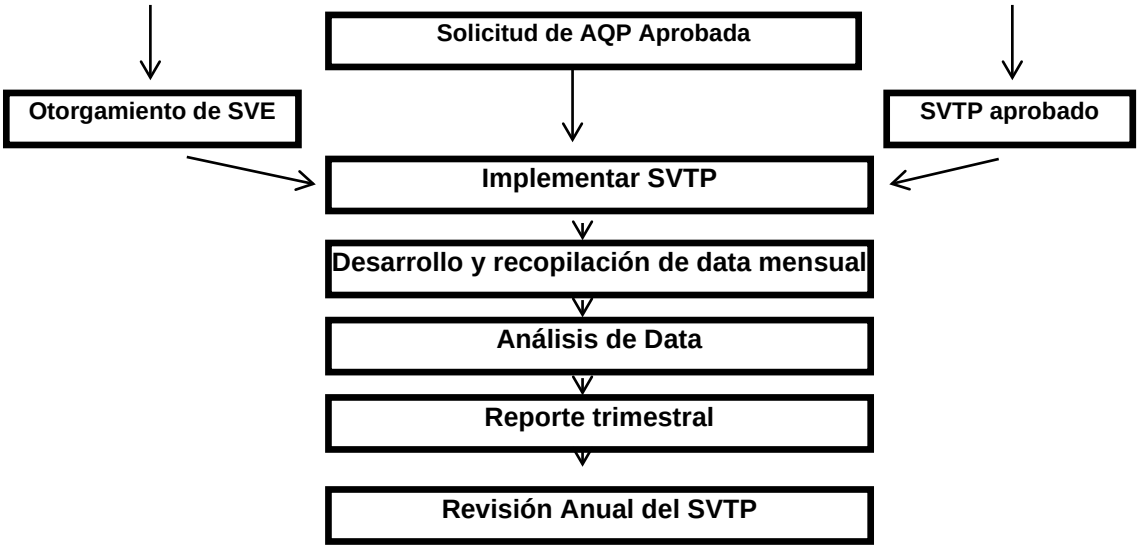

7.5 EL PROCESO DE PETICIÓN.

Cualquier titular de certificado puede solicitar a la DGAC una SVE, una vez que ha efectuado la presentación formal de Solicitud AQP.

7.6 LA SOLICITUD.

La solicitud de SVE, debe identificar la normativa en la cual se fundamenta la solicitud y debe poseer la siguiente información:

(a) Interés del Solicitante. La petición debe explicar los motivos en que se fundamenta el solicitante para requerir una SVE, detallando la naturaleza y extensión de la exención, una descripción de las aeronaves y de las personas que abarcará la exención.

(b) Interés Técnico. La petición debe presentar información, opiniones o argumentos de especialistas AQP, para apoyar la medida solicitada y las razones de porqué el otorgamiento de la solicitud se fundamenta técnicamente.

(c) Consideraciones de Seguridad. El solicitante debe declarar las razones porqué la exención mejorará y no afectará la seguridad.

(d) Equivalencia de Seguridad. La solicitud debe demostrar objetivamente, su planteamiento de cómo se mantendrá en el nivel de seguridad operacional equivalente o superior a la que actualmente ostenta con entrenamiento tradicional.

7.7 OTORGAMIENTO DE SVE.

El tiempo para el estudio de los antecedentes entregados por el solicitante por parte de la DGAC, para otorgar el SVE sin aclaraciones es de 90 días. Si se requieren aclaraciones, el tiempo se detiene. Si el solicitante requiere modificar su solicitud SVE, debe reiniciar el proceso en forma íntegra. Luego de otorgarse la SVE con la aprobación del plan del SVTP por parte de la DGAC, el solicitante puede implementar el SVTP (figura 7-1).

7.8 RENOVACIÓN DE LA SVE.

La SVE se emite por 24 meses. El solicitante debe estar listo para entrar a la Fase IV del AQP entre 24 y 30 meses, desde la fecha de otorgamiento de la SVE. Si el solicitante estima que no estará listo para entrar a la Fase IV antes que expire la

SVE, debe presentar una petición de renovación. La petición de renovación debe estar presentada 180 días antes de la expiración de la SVE.

Los siguientes antecedentes deben incluirse en la solicitud de renovación:

(a) El número de exención y el tiempo de la extensión desde la fecha original de expiración.

(b) Indicar si todas las condiciones que existían en la petición original aún están en efecto y permanecerán así durante todo el período de la extensión.

(c) Refrendar que el SVTP aprobado seguirá manteniendo un nivel seguridad equivalente o mejor al de los programas de entrenamiento que reemplazará, a pesar de la renovación.

La decisión de la DGAC con respecto a la renovación se basará en una revisión y análisis del progreso razonable del solicitante hacia la completación del AQP.

Una vez que el solicitante ha entrado a la Fase IV, la DGAC evaluará si es el momento de que la SVE expire

SECCIÓN 3 El SVTP

7.9 VISIÓN GENERAL.

La SVE exige que el solicitante desarrolle un SVTP que cumpla con cada una de las condiciones y limitaciones de la exención.

El SVTP sirve como guía de los pasos y procedimientos que un solicitante AQP implementará para pasar desde un programa de entrenamiento tradicional a un programa AQP.

El solicitante debe presentar el SVTP inicial y toda revisión posterior a la DGAC para su aprobación antes de ejecutar la modificación que dio a lugar a la revisión.

7.10 CONTENIDO.

Las condiciones estipuladas en la normativa y aquellos aspectos señalados por la DGAC, en el otorgamiento de la exención especificarán los requisitos y proporcionará los detalles necesarios para realizar un SVTP.

7.11 CHEQUEO DE COMPETENCIA DEL SVTP.

En conformidad con el otorgamiento de SVE, debe realizarse un chequeo de competencia al menos cada 12 meses, mas menos 1 mes, por cada tripulante en un simulador de vuelo o en una aeronave, aprobado para su uso propuesto. El solicitante debe garantizar que todos los chequeos de competencia consistan en maniobras, tareas y procedimientos aprobados por la DGAC. Para el chequeo de competencia, el solicitante debe proponer un vuelo consistente en maniobras fijas y variables.

(a) Maniobras: Fijas y Variables.

La Figura 7-2 contiene un ejemplo de maniobras fijas y variables

(1) Maniobras Fijas.

Son maniobras identificadas por el solicitante como críticas para evaluar la competencia de cada piloto. Toda maniobra fija propuesto por el solicitante especificará la posición del tripulante y la función de PF o PNF a abordar en chequeos de competencia.

(2) Maniobras variables.

Son maniobras identificadas por el solicitante como fundamentales para sus operaciones. Un chequeo de competencia debe incluir maniobras variables para cada piloto.

Existen dos métodos para determinar cómo se emplearán las maniobras variables. El primero es identificar las maniobras variables en que cada piloto será evaluado durante un período (1 año) y reunir datos sobre estas maniobras. Un segundo método es tener una lista de maniobras variables que pueden ser muestreadas durante el período.

El uso de maniobras variables muestreables requiere un estricto control en la programación de estos eventos para garantizar que cada maniobra es muestreada uniformemente y que a cada piloto se le administra el mismo número de maniobras.

(b) Administración de Chequeo de Competencia.

Los chequeos de competencia deben realizarse en un ambiente orientado a la tripulación igual o mejor al actual.

El solicitante debe identificar los estándares de desempeño a emplear en todas las tareas, maniobras y procedimientos.

Los estándares de desempeño deben ser presentados, a la DGAC para su aprobación.

7.12 APROBACIÓN DEL SVTP.

Luego de la aceptación por la DGAC del SVE y el SVTP, el solicitante modificará las especificaciones operativas con el SVE e implementará el SVTP.

7.13 REVISIONES.

Todo cambio que amerite una revisión a los documentos, deben coincidir con las condiciones estipuladas en la exención y debe tener una metodología aceptable de control de revisión.

Las revisiones presentadas deberían incluir:

- Una breve sinopsis de cada cambio y las páginas/ ítems que son afectados.
- Barras de cambio, o substituto aceptable, identificando el texto/cuadro que ha sido cambiado.
- La fecha y número de la revisión en cada página o gráfico.
- La Lista de Páginas Efectivas.
- Un control de revisiones y la persona autorizada que la efectuó.

7.14 IMPLEMENTACIÓN DEL SVTP.

En la fecha de implementación, la transición del tripulante de vuelo debe realizarse de manera que su ingreso sea en la fecha de su recurrente tradicional mas menos un mes. Cualquier excepción debe ser coordinada con la DGAC.

El pareamiento de tripulantes de vuelo en ciclos de entrenamiento es una de las características exigidas del SVTP y puede necesitar cambiar el mes base para algunos individuos. En este caso el mes base será anterior y no posterior a la actual fecha, con el propósito de no degradar entrenamiento individual,

7.15 PRESENTACIÓN DE DATOS Y REQUISITOS DE INFORME.

La presentación mensual de datos de desempeño/competencia, un informe de

avance trimestral y el informe SVTP anual son condiciones del SVE.

El informe anual SVTP debe considerar:

(1) Efectividad del cumplimiento de los términos y condiciones de esta exención.

(2) La efectividad del entrenamiento y chequeo a través de análisis de datos adquiridos.

(3) Identificación de tendencias, distorsiones, áreas con problemas comunes y medidas correctivas tomadas y fundamentadas

(4) Incorporará comparaciones de datos entre períodos equivalentes en el año precedente.

(5) El estado de progreso del titular del certificado hacia la transición de sus flotas de aeronave desde esta exención SVE hacia el AQP.

7.16 REUNIÓN DE REVISIÓN SVTP.

El titular debe programar una reunión de revisión con la DGAC, antes de presentar por escrito el informe anual, con el propósito de revisar:

(1) Efectividad del cumplimiento de los términos y condiciones de la exención.

(2) Experiencias con la recopilación y análisis de datos.

(3) La efectividad del entrenamiento y chequeo a través de análisis de datos adquiridos.

(4) Comparaciones de datos entre períodos equivalentes en el año precedente.

(5) Análisis de informes trimestrales de avance y observancia del Cronograma.

(6) Identificación de tendencias, distorsiones, áreas con problemas comunes y medidas correctivas tomadas y fundamentadas

(7) Estándares de desempeño y calibración instructor/evaluación

(8) Métodos que se emplean para evitar repetición de LOFT/LOS

(9) Eventos con problemas de diseño e idoneidad

(10) Discusión de cambios SVTP propuestos y pasados

(11) Mejoramientos sugeridos

FIGURA 7-2
EJEMPLOS DE MANIOBRAS FIJAS Y VARIABLES

	MANIOBRAS FIJAS **PIC PF / SIC PNF**
1	ILS CAT I
2	Despegue con Falla de motor después de V1 y antes de V2
3	Aproximación ILS con un motor detenido y aproximación frustrada
4	Aterrizaje con motor detenido
5	Aproximación de No-Precisión
6	Despegue Abortado
7	Rodaje y despegue con baja visibilidad
8	Aproximación CATII/III

	MANIOBRAS FIJAS
	PIC PNF /SIC PF
1	ILS CAT I y aproximación frustrada
2	Despegue con falla de motor después de V1 y antes de V2
3	Aproximación ILS con motor detenido y aterrizaje
4	Aproximación de No-precisión
	MANIOBRAS VARIABLES
	PIC, SIC
1	Incendio de APU
2	Flaps interiores asimétricos
3	Flaps exteriores asimétricos
4	Evacuación de emergencia
5	Incendio de motor /daño severo
6	Luz de falla de energía esencial
7	Vaciado de combustible en vuelo-estanques principales
8	Campo del generador e Interruptor de generador saltado
9	GPWS
10	Circuito de espera
11	Aterrizaje y carrera de aterrizaje con viento cruzado
12	Pérdida de todos los generadores
13	Extensión manual del tren de aterrizaje
14	Pack Trip Off Light ON
15	Procedimiento para falla Bleed Air Trip
16	Descompresión rápida
17	Falla en puesta en marcha/ Temperatura excesiva
18	Procedimiento para puesta en marcha rechazada-Sin encendido
19	Restablecimiento/Pérdida de Sistema A
20	Luz de sobrecalentamiento de Sistema B encendida
21	Restablecimiento/Pérdida de sistema B
22	Aproximación con dos motores inoperativos
23	Incendio de pozo de ruedas
24	Windshear y procedimientos de precaución en la aproximación
25	Windshear y procedimientos de precaución en el Despegue (después de V1
	MANIOBRAS FIJAS Y VARIABLES
	Operador de Sistemas (Cuando corresponda)
1	Funciones Durante Despegues y Aterrizajes con motor inoperativo
2	Funciones Durante Aproximación CATII/III
3	Funciones Durante Despegue abortado
4	Procedimientos Normales, Anormales y de Emergencia
5	Conocimiento y Procedimientos de Sistemas de Aeronave

CAPÍTULO 8

GESTIÓN DE DATOS AQP

SECCIÓN 1 INTRODUCCIÓN

8.1 VISIÓN GENERAL.

Este Capítulo proporciona una orientación general para la gestión de datos de desempeño/competencia dentro del AQP incluyendo SVTP. También define los requerimientos básicos para la recopilación y presentación de la data anónima a la DGAC.

(a) Requisito Normativo.

La recopilación de datos y procesos de análisis aseguran que el titular del certificado obtiene información de desempeño de sus Tripulaciones, Instructores y Evaluadores que permitirá determinar si la forma y contenido de las actividades de entrenamiento y evaluación cumplen satisfactoriamente los objetivos del programa.

(b) Validación.

La principal meta del AQP es un entrenamiento y calificación basados en la competencia. Esta competencia, se expresa como objetivos de desempeño, se desarrolla y mantiene sistemáticamente, para a continuación validarla a través de la recopilación y análisis de datos de desempeño / competencia. La recopilación de datos y análisis es una parte fundamental del AQP y también se exige a titulares de certificado que operan bajo un SVTP aprobado.

8.2 DEFINICIONES.

En el AQP, los datos se clasifican en dos categorías:

(a) Registros de Calificación Individual (Registros de Tripulación).

Estos son datos identificables mantenidos con suficiente detalle sobre cada Tripulante, Instructor y Evaluador. Estos datos muestran cómo y cuando el individuo satisfizo los requisitos de cada currículo.

El titular del certificado debe mantener un sistema computarizado de recopilación de datos, que no difiere de los requerimientos tradicionales de registro de datos.

(b) Datos de Desempeño/Competencia.

Esta es la información anónima que representa los resultados de la capacidad de un individuo para demostrar exitosamente los objetivos de desempeño de cada currículo.

Esta información se obtiene a través en las actividades de validación y evaluación a medida que el tripulante progresa a través de AQP.

Estos datos se recopilan a partir del desempeño de cada tripulante y se almacenan en su totalidad en una Base de Datos de Desempeño/Competencia (PPDB).

Estos datos se utilizan para analizar los programas de entrenamiento y/o grupos participantes.

La recopilación y análisis exitosos de estos datos identificarán y corregirán problemas, validarán los currículos de AQP e identificarán desarrollo de tendencias.

SECCIÓN 2 GESTIÓN DE DATOS

8.3 VISIÓN GENERAL.

En AQP, la Gestión de Datos es un proceso continuo de recopilación, entrada, validación, y presentación de datos.

8.4 RECOPILACIÓN DE DATOS SVTP - AQP.

(a) SVTP

La recopilación de datos SVTP es un proceso de recopilación de datos impuesta sobre el programa tradicional de entrenamiento recurrente y chequeo de línea.

Los datos SVTP se recopilan para maniobras de vuelo realizadas durante sesiones FL, de competencia y de chequeos de línea.

Estos datos emplean una escala de calificación, con códigos de razón asociada como se exige en la Exención de Visita Única (SVE) del titular del certificado y contenida en el SVTP aprobado de la empresa específica.

La Figura 8-1, ilustra los campos de recopilación de datos exigidos para presentación a la DGAC.

(b) AQP.

La recopilación de datos AQP para todos sus currículos debe quedar definida para cada titular de certificado, en la sección de recopilación de datos y análisis de su Plan I & O.

Los datos que se recopilan en las actividades de validación y evaluación, básicamente consisten en los objetivos de competencia calificados, empleando una escala de calificación con códigos de razón asociados.

Los requisitos de recopilación de datos varia con el currículo, el tipo de actividad curricular ya sea entrenamiento, validación, o evaluación, el tipo de participante ya sea Tripulante, Instructor, o Evaluador y los objetivos generales de gestión para uso de los datos.

La Figura 8-1, ilustra los campos de recopilación de datos AQP exigidos para presentación a la DGAC.

Todos los datos de desempeño recopilados sobre cada objetivo de competencia deben ser relativos a los estándares de calificación definidos para las actividades de entrenamiento, validación y evaluación.

Para cada tripulante en un Currículo Q y CQ, la DGAC debe poder asociar los registros de datos aplicables a ese tripulante en ese currículo a través de un agrupamiento lógico de los registros o vinculación por un número índice.

8.5 INGRESO DE DATOS.

Todos los datos de desempeño recopilados a través de SVTP y AQP se ingresan en el PPDB del titular del certificado.

Típicamente, esta es una base de datos electrónica para facilidad en propósitos de información, transferencia, comparación y análisis.

Las consideraciones para el ingreso de datos incluyen el método, el hardware/software requeridos para ingreso a ellos y el hardware/software requeridos para su almacenaje y su manipulación.

El diseño de la base de datos queda a discreción del titular del certificado, siempre que el diseño pueda generar las tablas de informe requeridas especificadas.

La DGAC exigirá copia de todas las hojas de validación y evaluación.

8.6 PRESENTACIÓN DE DATOS.

La DGAC ha establecido los requisitos mínimos para la presentación de los datos anónimos por Currículo.

Las Figuras 8-1 a 8-4 resumen en tres tablas los requisitos de presentación.

Las tres tablas son la Tabla de Informe de Datos de Competencia (PDRT), la Tabla de Razón de Habilidad (SklRsn) y la Tabla de Informe de Objetivos (TORT).

La información en estas tablas se baja de la PPDB del titular del certificado. Las presentaciones son enviadas electrónicamente mensualmente a la DGAC, tanto para el SVTP como el AQP.

(a) PDRT.

El PDRT contiene una lista de campos que se usan para transmitir la información de cada ítem medido, proporcionando un registro separado para cada uno de ellos.

Un ítem medido es una maniobra, tarea, procedimiento, o conjunto de eventos y es el principal componente para análisis de datos.

Estos campos proporcionan un registro de los resultados del desempeño de cada ítem medido junto con datos de apoyo para informar y analizar.

Algunos campos de datos de apoyo (designador de línea aérea, currículo, etc.) se repiten para cada registro y pueden ser generados automáticamente desde una rutina consulta / respuesta al software.

Cada campo en el PDRT debe contener un ingreso, alfa / numérico, numérico o texto.

La Figura 8-2 contiene las especificaciones para cada campo, define el significado de cada ítem de campo y da ejemplos de valores de campo.

(b) SklRsn.

Una calificación insatisfactoria (Mrate) de un ítem medido requiere que se ingrese una razón para explicar la calificación.

Todas las razones se ingresan en el SklRsn, como Texto de Razón de Habilidad (skill).

Esta tabla permite al titular del certificado informar más de un Texto de Razón de Habilidad para una calificación insatisfactoria de un ítem medido, sin tener que ingresar múltiples registros.

Solo hay dos campos en esta tabla.

(1) El primer campo es el No. 5 (SklRsn), el cual es el mismo que en PDRT y proporciona la conexión entre las dos tablas.

Por cada registro en el PDRT donde es necesario informar una o más razones de habilidad, se ingresa un identificador en el campo SklRsn que es exclusivo del ítem medido.

Este identificador puede ser una concatenación de los campos que lo hacen único. Por ejemplo: Flota + EvalTipo + CmID + Mitem.

En la medida que el identificador sea único para el registro, depende del titular del certificado determinar qué campos se utilizan.

Si se emplea este método, se debe tener cuidado de garantizar que ninguno de los campos componentes contiene un valor NA.

(2) El segundo campo en la Tabla SklRsn es el Texto de Razón de Habilidad, que

es el campo que contendrá el texto descriptivo para cada razón pertinente a un ítem específico medido. Por ejemplo: Conocimiento de Sistemas, Procedimientos, CRM, Conocimiento Técnico, etc.

(c) TORT.

Esta tabla comprende los objetivos de entrenamiento asociados a cada ítem medido.

Proporciona un medio de verificar la relación entre el ítem medido y el análisis de tarea, estándares de calificación y el currículo.

Hay cuatro campos en esta tabla.

La TORT enlaza con el PDRT a través del primer campo, Identificador de Ítem Medido (MItemID).

El segundo campo, Identificador de Objetivo (ObjID) es un identificador asignado a cada objetivo de competencia terminal (TPO) u objetivo de competencia de apoyo.

El Objetivo ID puede ser el mismo que el Identificador Medido si es un TPO o SPO únicos.

Sin embargo, en el caso de un ítem medido en un conjunto de eventos, puede haber varios identificadores de objetivo de entrenamiento asociados con el Identificador de Ítem Medido.

El tercer campo, Título Objetivo (ObjTítulo) es una descripción de texto del objetivo de Entrenamiento.

El último campo en esta tabla es el Tipo de Objetivo (ObjTipo) que identifica el objetivo de Entrenamiento como un TPO o SPO.

(d) La Convención de la Denominación del Archivo.

Las presentaciones de datos deben usar el formato de denominación de archivo (xyzmmyya.mdb) como se muestra en el ejemplo a continuación:

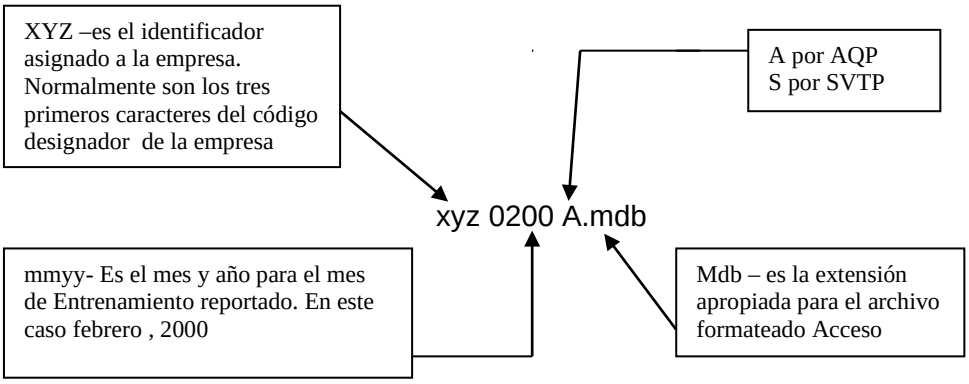

SECCIÓN 3 ANÁLISIS E INFORMES DE DATOS

8.7 VISIÓN GENERAL.

Los principales usuarios de los Informes de Datos, es el personal interno del titular del certificado y de la DGAC. El Capítulo 2, sección 7 describe los requerimientos de informes a la DGAC.

(a) Titular del Certificado.

El AQP exige que la recopilación de datos realizada por el titular del certificado para su propio uso en el monitoreo de Currículos apoye más funciones de detalle

analítico de diagnóstico que los datos recopilados para presentación a la DGAC.

La DGAC espera que el titular del certificado realice un análisis en profundidad de la efectividad del entrenamiento.

El informe de datos se basa en el análisis del PPDB para proporcionar información acerca del Currículo y grupos participantes (Tripulantes, Instructor / Evaluadores).

Una vez que los datos son recopilados e ingresados en la PPDB, se debe realizar un análisis sobre la información agregada.

El análisis estadístico de los datos de competencia permite al titular del certificado establecer una evaluación interna de su desempeño.

El titular del certificado debe adaptar estos procesos y técnicas para adecuarlos a sus propios requerimientos.

Esto significa que los procesos de recopilación de datos y evaluación de desempeño de cada titular del certificado deben ser perfeccionados con el tiempo, basándose en su propia experiencia práctica.

Es decir, las medidas y procesos deben ser optimizados sobre una base interactiva para proporcionar el grado de discriminación en el desempeño de tripulante, necesario para establecer un efectivo control de calidad sobre los Currículos AQP.

(a) DGAC.

Las presentaciones de datos a la DGAC son principalmente calificaciones y códigos de razón asociados con medidas de desempeño tomadas en las actividades de validación, evaluación y datos de apoyo.

FIGURA 8-1. REQUERIMIENTO DE PRESENTACIÓN DE DATOS

PROGRAMA DE ENTRENAMIENTO				**SINGLE VISIT**				**AQP**					**AQP**		
CURRÍCULO				**RECURRENT**				**Q**					**CQ**		
TABLA	**N°**	**CAMPO**	**ABREVIA**	**FL**	**PC**	**LC**	**SV**	**PV**	**MV**	**LOE**	LC	**FL**	**MV**	**LOE**	**LC**
	1	ÍEM MEDIDO	Mitem	Req	Req	Req	Des	Des	Req	Req	Req	Req	Req	Req	Req
	2	ID ÍTEM MEDIDO	MitemID	N/A	N/A	N/A	Des	Des	Req	Req	Req	Req	Req	Req	Req
	3	CALIFICACIÓN ÍTEM MEDIDO	Mrate	Req	Req	Req	Des	Des	Req	Req	Req	Req	Req	Req	Req
	4	SIGNIFICADO CALIFICACIÓN	Mmean	Des	Des	Des	Des	Des	Req	Req	Req	Req	Req	Req	Req
	5	HABILIDAD/RAZÓN	SklRsn	Req	Req	Req	N/A	N/A	Req	Req	Req	Req	Req	Req	Req
	6	PF/PNF	PFPNF	Req**	Req	Req	N/A	N/A	Des	Req	Req	Req**	Des	Req	Req
	7	ÍTEM VIGENCIA	Currcy	N/A	N/A	N/A	N/A	N/A	Req	N/A	N/A	Req	Req	N/A	N/A
	8	ÍTEM CRITICO	Crit	N/A	N/A	N/A	N/A	N/A	Req	N/A	N/A	Req	Req	N/A	N/A
	9	IDENTIFICACIÓN TRIPULANTE	CrewID	Req	Req	Req	Req***	Req***	Req	Req	Req	Req	Req	Req	Req
	10	MES/AÑO	EvalDate	Req	Req	Req	Req	Req	Req	Req	Req	Req	Req	Req	Req
	11	DESIGNADOR DE LÍNEA AÉREA	AirDsgn	Req	Req	Req	Req	Req	Req	Req	Req	Req	Req	Req	Req
PDRT	12	DESIGNADOR DE FLOTA	Fleet	Req	Req	Req	Req	Req	Req	Req	Req	Req	Req	Req	Req
	13	PROGRAMA DE INSTRUCCIÓN	TrPgm	Req	Req	Req	Req	Req	Req	Req	Req	Req	Req	Req	Req
	14	CURRÍCULO	Curr	N/A	N/A	N/A	Req	Req	Req	Req	Req	Req	Req	Req	Req
	15	TIPO EVALUACIÓN	EvalType	Req	Req	Req	Req	Req	Req	Req	Req	Req	Req	Req	Req
	16	ID SIMULADOR	SimID	Des	Des	N/A	N/A	N/A	Req	Req	N/A	Req	Req	Req	N/A
	17	ID EVALUADOR	EvalID	Des	Des	Des	Req	Req	Req	Req	Req	Req	Req	Req	Req
	18	ID IOA	IOAID	Des	Des	Des	Req	Req	Req	Req	Req	Req	Req	Req	Req

	19	ÁREA DE LINE CHECK	Geo Area	N/A	N/A	Req	N/A	N/A	N/A	N/A	N/A	N/A	N/A	N/A	Req
	20	COMENTARIOS	Comment	Des	Des	Des	Des	Des	Des	Des	Des	Des	Des	Des	Des
	21	ID TRIP	cmID	Req	Req	Req	Req	Req	Req	Req	Req	Req	Req	Req	Req
	22	POSICIÓN TRIP	CrewPos	Req	Req	Req	Req	Req	Req	Req	Req	Req	Req	Req	Req
	23	CALIFICACIÓN	EvalRtg	N/A	Req	Req	Req	Req	Req	Req	Req		Req	Req	Req
SRT	5	HABILIDAD/RAZÓN	SklRsn	Req	Req	Req	N/A	N/A	Req	Req	Req	Req	N/A	Req	Req
	24	TEXTO HABILIDAD/RAZÓN	SklRsnText	Req	Req	Req	N/A	N/A	Req	Req	Req	Req	N/A	Req	Req
	2	ID ÍTEM MEDIDO	MitemID	N/A	N/A	N/A	Des	Des	Req	Req	Req	Req	Req	Req	Req
TORT	25	ID DE OBJETIVO	ObjID	N/A	N/A	N/A	Des	Des	Req	Req	Req	Req	Req	Req	Req
	26	TITULO OBJETIVO	Objtitle	N/A	N/A	N/A	Des	Des	Req	Req	Req	Req	Req	Req	Req
	27	TIPO OBJETIVO	Obtype	N/A	N/A	N/A	Des	Des	Req	Req	Req	Req	Req	Req	Req

DEFINICIONES

Req	Anotación obligatoria.
N/A	Si no se va a ingresar ningún valor, use N/A. No deje campos en blanco.
Des	Deseado. Esta es información opcional que no se exige, pero que es conveniente para presentación. Si no es presentada, entonces debe ingresarse N/A como el valor.
**	Ver Notas en Formato de Informe de Datos - Figura 8-2.
***	Si no hay pareo de tripulación para Sistemas o Procedimientos Val, presente el CmID simple (No. 21) para el tripulante.
SVT	Entrenamiento de Visita única
Qual	Currículo de Cualificación
FL PC	Chequeo de Competencia de Maniobras de Primera Mirada.
CQ	Currículo de Calificación Continua
SV	Validación de Sistemas
PV	Validación de Procedimientos
MV	Validación de Maniobras
LOE	Evaluación Operacional de Línea
LC	Chequeo de Línea

FIGURA 8-2. TABLA DE INFORME DE DATOS DE DESEMPEÑO (PDRT)
Tabla PDRT

N°	Campo	Descripción	Nombre abreviado	Tipo	Tamaño del campo	Ejemplos	Notas
1	Ítem medido	Tarea, maniobra, procedimiento o evento	Mitem	texto	80	Realizar Proced. de Falla de motor	1) Este campo será N/A para Q,SV y PV porque estas validaciones son normalmente calificadas aprueba/reprueba y registradas en el campo N° 23
2	ID Ítem Medido	Alfanumérico usado para identificar la tarea, maniobra, procedimiento o evento que está siendo calificado	Mitem ID	texto	12	1.2.1.3 o KK73456	1)Este valor está asociado con un TPO, SPO o conjunto de evento. Cuando es un TPO o SPO, use el número relacionado del sistema de numeración jerárquico. Cuando es un conjunto de evento, ingrese el identificador de conjunto de evento. 2) Este campo será N/A para Q, SV y PV porque estas validaciones son normalmente calificadas aprueba/reprueba y registradas en el campo N° 23
3	Calificación de item medido	Calificación numérica asignada en el primer intento para cada item	Mrate	Numérico	1	3	1)Los valores dependen de la escala de calificación 2) No proporcionar registros a los que les falta Mrate: Proporcionar solamente información relacionada con el

		medido					desempeño. No indicar “Incompleto” 3)La calificación reportada debe referirse solamente al primer intento del item medido, no al desempeño final 4)* Use 9 en vez de N/A para Q, SV y PV. Este es un campo numérico solamente
4	Significado De la calificación	Una descripción de La calificación del ítem medido	Rmean	Texto	40	Satisfactorio	1) El significado en texto de cada número en la escala de calificación
5	Habilidad/Razón	Enlace entre la PDRT y las tablas SKLRSN	SklRsn	Texto	90	B-737-LOE-5555 Rodaje	1)Este campo es un identificador de registro único que debe ser proporcionado para calificaciones Insatisfactorio de item medido (Mrate) para proporcionar un enlace con la tabla de Habilidad /Razón para razones simples o múltiples para una reprobación. 2) Este identificador puede ser una combinación de los campos que lo hacen único. Por ejemplo: Fleet+EvalType+CmID+Mitem. Mientras el identificador sea único del registro, es criterio de la empresa determinar qué campos se usan. 3) Si Mitem es satisfactorio, inserte N/A en este campo.
6	PF/PNF	Indica si el piloto que esta realizando el ítem medido estaba volando o no	PF/PNF	Texto	3	PF o PNF	1)No hay requisitos de entrada para FE, FA o DISP 2) N/A para Sistemas de Currículo Q y V P 3)*Para FL, es deseable y se fomenta que los datos PNF sean presentados junto con los datos PF. Sin embargo, si se necesitan cambios significativos en la cartilla de calificaciones para acomodar esto, solamente es necesario identificar los items PF estándar. Para estas líneas aéreas, el valor ingresado para todos los items medidos FL será “PF”. 4) Este campo es deseable para Q y MV de CQ , sin embargo, si no se presenta PNF entonces el valor será “PF”.
7	¿Es ítem de vigencia?	Indica si el ítem medido es un item de vigencia	Currcy	Texto	3	Sí, No o (N/A	1)Se usa N/A cuando el item medido es un conjunto de evento
8	¿Es ítem crítico?	Indica si el ítem medido es item crítico	Crit	Texto	3	Sí, No o (N/A	1)Se usa N/A cuando el item medido es un conjunto de evento
9	Identificación de tripulante	Designación anónimo alfanumérico, asignado a una pareamiento específico de tripulantes que se mantendrá por la duración de un currículo, a menos que haya cambios de composición o substituto de asiento	CrewID	Texto	4	P21234SIC F12312	1) Identificación de Tripulante, N/A para FA o DISP 2) Identificación de tripulante es la concatenación del CmID (#21) de todos los tripulantes presentes Orden de Ids:PIC SIC FE 3) Si dos PICs o SICs son entrenados juntos use la estructura PIC PIC FE. O SIC SIC FE, según corresponda, separado por espacios. 4) Si no hay pareamiento de tripulación para SV o SP, presentar el CmID (321) simple para el tripulante. 5) Mantener Crew ID en forma y orden exacto, excepto para substitutos de asiento. Para subs de asiento, use valores Posición de tripulación (#22) relativos a la posición de asiento en la secuencia CrewID. Por ejemplo, P21234 SIC F12312 indicaría que la posición del primer oficial era un substituto de asiento
10	(MM/YYYY)	Mes y el año en que se recopila los datos del item medido	Fecha	Fecha	7	10/2001	1) Fije el formato de campo de fecha en Access a mes/año; use el siglo completo; MM/YYYY. 2) El valor del día será por defecto 01.
11	Designador de línea aérea	El designador de cuatro caracteres de la línea aérea que reporta los item medidos	AirDsgn	Texto	4	XYZA	
1	Designador	Designación de la	Flota	Texto	20	B-737	1) Ver Menú designador de línea aérea/flota

2	de flota	flota o tipo de material pertinente al item medido					
13	Programa de Entrenamiento	El programa de Entrenamiento pertinente al item medido	TrPgm	Texto	4	AQP o SVT	
14	Currículo	Currículo AQP en el cual el item medido está siendo validado o evaluado	Curr	Texto	4	Qual, CQ o N/A	1) N/A para SVT
15	Tipo de evaluación	El tipo de evaluación en el cual se realiza el item medido	EvalType	Texto	4	FL,PC,SV,PV, MV, LOE, LC	
16	ID del Simulador	El número ID DGAC del simulador donde se realiza el Item medido	SimID	Texto	4	1234 o N/A	1) Si no se usa simulador, ingresar N/A
17	ID de Evaluador	El número de identificación del Evaluador que calificó el item medido	EvaltrID	Texto	15	123456	1) Si un IOA es el evaluador, use la ID DGAC en este campo y en el campo ID de Inspector , N° 18
18	ID del IOA	El número del Inspector de Operaciones Aereas de la DGAC que observó el ítem medido	DGACID	Texto	4	1234	1) Reportar el Número ID DGAC del IOA DGAC que está como observador y/o evaluador (#17). Si no hay presente un IOA, ingrese N/A.
19	Área geográfica de chequeo de línea	El área geográfica donde el item medido es recopilado de chequeos de línea	GeoArea	Texto	30	Pacífico	1) Usar descriptores geográficos según lo define la línea aérea. 2)Este campo se exige solamente para líneas aéreas con programas de Chequeo de Línea aprobados, de lo contrario ingrese N/A.
20	Comentarios	Comentarios adicionales presentados por el evaluador	Comment	Memo			1) El campo de comentario proporciona una mayor explicación de calificación insatisfactoria o sobresaliente de item medido. 2) Los comentarios del evaluador son proporcionados a la DGAC a discreción de la línea aérea, a menos que se exija de otro modo de conformidad con el AQP aprobado de la línea aérea. 3) Si no hay comentarios, ingrese N/A.
21	ID de tripulante	El alfanumérico desidentificado asignado para la duración de un currículo	CmID	Texto	10	P123456	1) Comenzar todas las Ids de PIC con P, SIC Ids con S, FE Ids con F, FA Ids con A, Ids de despachador con Des. 2) La P, S o F se refieren a la posición para la cual el piloto en Entrenamiento está siendo calificado.
22	Posición de tripulante	El “asiento” ocupado por la persona que está realizando el Item Medido	CrewPos	Texto	4	PIC	PIC= Piloto al Mando SIC= Segundo al Mando FE= Operador de Sistemas FA= Auxiliar de Cabina DISP= Despachador. Por ejemplo un SIC en el asiento izquierdo se anotaría como PIC.
23	Calificación para el tipo de evaluación	La calificación general que recibe el piloto que está realizando el item medido	EvalRtg	Texto	5	Sat o Unsat	1) La calificación debe referirse a la primera ejecución del tipo de evaluación. En esta tabla no se reportan sesiones repetidas.

FIGURA 8-3. TABLA HABILIDAD/RAZÓN (SKLRSN)
Tabla SklRsn

N°	Campo	Descripción	Normbrea breviado	Tipo	Tamaño del campo	Ejemplos	Notas
5	Habilidad/razón	Enlace entre tablas PDRT y SKLRSN	SklRsn	Texto	90	B-737-LOE-5555 Rodaje	1) Este campo es un identificador único de registro que debe proporcionarse para calificaciones Insatisfactorias de ïtem Medido (Mrate) para proporcionar un enlace a la tabla de Habilidad Razón para razones simples o múltiples para una reprobación. 2) Este identificador puede ser una combinación de los campos que lo hacen único. Por ejemplo: Fleet+EvalType+CmID+Mitem. 3) Mientras el identificado sea único del registro, es criterio de la empresa determinar qué campos se usan. 4) Ninguno de los campos componentes puede contener un valor N/A
24	Texto Habilidad razón	Una descripción de la habilidad o razón para asignar una calificación insatisfacotoria al item medido	Texto SklRsn	Texto	40	Procedimiento Técnico CRM	1) Proporcionado para calificaciones insatisfactorias de ítem medido de los Códigos de Razón de la empresa. 2) Si es pertinente más de una habilidad o razón, deje un campo para cada habilidad o razón. 3) Objetivos habilitadores (Eos) son aceptables como descriptores de habilidad.

FIGURA 8-4. TABLA DE INFORME DE OBJETIVOS DE ENTRENAMIENTO (TORT)
Tabla TORT

2	ID de Ítem Medido	Un alfanumérico empleado para identificar el conjunto de tarea, maniobra, procedimiento o evento que está siendo calificado	MitemID	Texto	1290	1.2.1.3 o KK73456	1) Este valor está asociado con un TPO, SPO, o conjunto de evento. Cuando es un TPO o SPO, use el número relacionado del sistema de numeración jerárquico. Cuando es un conjunto de eventos, ingrese el identificador de conjunto de eventos. 2) Este campo será N/A para Q, SV y PV porque estas validaciones son normalmente calificadas en conjunto aprueba/reprueba y registradas en el campo N° 23.
25	ID de Objetivo	Un alfanumérico asignado a cada objetivo terminal o de apoyo probado por el item medido	ObjID	Texto	12	3.2	1) Anote todos los TPOs, SPOs u otras agrupaciones de objetivo de alto nivel que se aplican al ítem medido.
26	Titulo del Objetivo	Una descripción del ID del objetivo	ObjTitle	Texto	80	Realizar Procedimientos De incendio de motor	1) Una descripción de la ID del objetivo en el campo N° 25.
27	Tipo de objetivo	Una descripción del tipo de objetivo	ObjType	Texto	5	TPO o SPO o EO	1) Identificar el objetivo de la Entrenamiento como un TPO, SPO o EO

CAPÍTULO 9

ADMINISTRACIÓN DE RECURSOS DE LA TRIPULACIÓN (CRM)

SECCIÓN 1 INTRODUCCIÓN

9.1 VISIÓN GENERAL.

La Administración de Recursos de la Tripulación (CRM) desarrolla habilidades que incrementan la seguridad, a través del uso efectivo de los recursos humanos, hardware y de información.

El entrenamiento CRM incrementa la toma de conciencia con respecto al error humano y de los sistemas, proporcionando técnicas y habilidades que minimicen sus efectos. Esto se logra a través de la toma de conciencia de la actitud de la tripulación y su comportamiento, así como también el uso práctico de sus habilidades en la administración de vuelo.

El Entrenamiento CRM ha logrado un mayor grado de integración a través de AQP. Este Capítulo describe la integración de entrenamiento CRM en los currículos de entrenamiento de piloto, empleando la metodología de desarrollo de sistemas de instrucción, que conforma el fundamento del proceso AQP.

Este enfoque demuestra como el método analítico de AQP, produce un entrenamiento CRM mucho más riguroso, que incluye la integración adecuada de entrenamiento técnico y CRM.

SECCIÓN 2 INTEGRACIÓN DE CRM EN UN AQP

9.2 ALCANCE DE LA INTEGRACIÓN.

Uno de los principales objetivos del AQP es la integración de CRM con el entrenamiento técnico.

Cuando corresponda, los procedimientos CRM se deben identificar, documentar, integrar y se les debe dar la misma importancia que los procedimientos técnicos requeridos para la ejecución de una fase dada del vuelo y sus tareas asociadas.

(a) Sin embargo, la integración no sólo aborda los aspectos de CRM que pueden ser parte de los procedimientos de entrenamiento técnico y de evaluación de operaciones de vuelo.

Algunos aspectos de CRM son inherentes al desempeño de maniobras y ya han pasado a formar parte de los procedimientos. Por ejemplo, los procedimientos de comunicaciones para coordinar llamados de atención (“call outs”), especifican en términos de qué debe decirse y cuándo. Estos llamados se llevan a cabo durante la mayor parte de las fases de vuelo y son efectuados dentro de la secuencia de las tareas de vuelo.

Similarmente, algunos aspectos de la comunicación durante la gestión de condiciones anormales, pueden ser fácilmente ubicados dentro de la secuencia de actividades efectuadas para manejar una condición anormal.

(b) En contraste, otras actividades de CRM son igualmente importantes y se desempeñan en la medida en que son requeridas, con el fin de administrar el vuelo, trabajar adecuadamente como equipo o responder a situaciones especiales.

El reconocer la importancia de estas necesidades y su ejecución, es crítico para la coordinación de las diferentes funciones que desempeña la tripulación durante el

vuelo.

Por ejemplo, ciertas comunicaciones deben llevarse a cabo de modo de mantener a la tripulación consciente del status del vuelo.

Independientemente de la fase del vuelo, es de suma importancia que la tripulación reconozca este requerimiento de comunicación y que actúe respecto de él en forma efectiva y oportuna, para mantener una alerta situacional.

(c) Estas actividades globales no encajan exactamente dentro de la lista jerárquica de actividades técnicas organizadas por fase del vuelo. Al contrario, actúan como una estructura que se sobrepone y organiza las actividades que sea necesario desempeñar durante cualquiera fase de vuelo.

En su totalidad, estas habilidades constituyen una estrategia de administración que representa una parte críticamente importante del inventario de defensas contra el error, que la tripulación trae consigo a la cabina de vuelo.

Particularmente, puede proporcionar a las tripulaciones las herramientas necesarias para resolver situaciones problemáticas a las cuales posiblemente nunca antes estuvieron expuestas en entrenamiento o en las operaciones de vuelo.

Por lo tanto, es importante, que las actividades de entrenamiento inculquen totalmente estas habilidades en las tripulaciones, con el fin de proporcionar una base para manejar una amplia gama de situaciones potenciales.

La Figura 9-1 contiene ejemplos de CRM, independientes de la fase de vuelo.

9.3 CRM / LISTADO DE TAREAS AQP.

El listado de tareas de AQP refleja la definición del titular del certificado, con respecto al trabajo de la tripulación de vuelo, incluyendo la función que se espera que cumpla CRM en el desempeño de ese trabajo.

Esta definición especifica las tareas, el conocimiento y las habilidades que deben ser entrenadas con el fin de lograr y mantener la competencia de la tripulación.

Debido a la función fundamental que desempeña el Listado de Tareas, estas deben especificar extensamente las tareas que constituyen un trabajo y los conocimientos y habilidades que se requieren para su desempeño, tanto técnicas como de CRM.

Esto significa que existen actividades tanto técnicas como de CRM. Todas las tareas técnicas y de CRM que deben desempeñarse para el soporte de estas actividades, ahora pueden ser identificadas.

Las tareas, que también actúan como objetivos, sirven como un tipo de estructura que se sobrepone a los procedimientos específicos para manejar cada condición.

Las tareas CRM actúan como un marco dentro del cual se posicionan las actividades técnicas de soporte de los objetivos de administración.

9.4 CONOCIMIENTO Y HABILIDADES CRM.

Una habilidad CRM representa la capacidad que demuestra una persona para aplicar conocimientos específicos de CRM a lo largo de una amplia gama de situaciones de vuelo.

En AQP estas habilidades se combinan para desarrollar objetivos de competencia. Cuando el titular del certificado ha identificado el conjunto adecuado de actividades de tareas para definir el trabajo de la tripulación de vuelo, a partir del listado de tareas, estas actividades proporcionan el marco para identificar el conocimiento

CRM y las habilidades que el piloto o tripulación deben desarrollar con el propósito de desempeñar efectivamente cada tarea.

Comúnmente, se usan dos enfoques para identificar conocimiento y habilidades CRM:

(a) De arriba hacia abajo. Este enfoque usa categorías CRM elegidas por el titular del certificado, con el fin de identificar el conjunto de conocimientos y habilidades de CRM. El conocimiento y habilidades resultantes entonces pueden adjuntarse a las tareas de desempeño.

(b) De abajo hacia arriba. Este enfoque identifica el conocimiento y habilidades CRM al analizar cada tarea individualmente. La estructura de las tareas determina los requerimientos de conocimiento y habilidades.

9.5 CRM Y OBJETIVOS DE COMPETENCIA.

Una vez completada la lista de tareas, se pueden identificar los objetivos de competencia para ese trabajo.

Se pueden usar dos tipos de objetivos de competencia:

- Objetivos complementarios de instrucción terrestre, los cuales reflejan la materia que debe conocer la tripulación de vuelo y
- Objetivos terminales, de soporte y complementarios del entrenamiento de vuelo que reflejan las actividades que la tripulación de vuelo debe ser capaz de realizar.

La adecuada integración de CRM, tanto en vuelo como en tierra, asegura que las materias importantes para el titular del certificado, serán abordadas tanto en entrenamiento como en evaluación, a través de los estándares de desempeño incluidos en los objetivos de competencia.

9.6 EVENTOS DE ENTRENAMIENTO.

El conjunto de objetivos de competencia define el resultado final del entrenamiento:

- las tareas que la tripulación debe ser capaz de desempeñar;
- las condiciones bajo las cuales deben ser capaces de desempeñarlas;
- los estándares de desempeño que deben cumplir; y
- la estrategia de evaluación que se usará para evaluar la competencia.

Sin embargo, éstos no describen las actividades y situaciones específicas de entrenamiento usados para lograr el resultado final, especialmente en términos de instrucción de vuelo.

Una manera de especificar el conjunto de situaciones de instrucción de vuelo a ser incluidos en un currículo, es a través de eventos.

El método del conjunto de eventos logra eficiencia, debido a su enfoque analítico en cuanto al diseño de escenarios y su reforzamiento, en el uso de condiciones reales de línea, lo que permite a la tripulación practicar el abanico completo de habilidades de administración de vuelo.

La efectividad del método de conjunto de eventos para integrar objetivos de entrenamiento técnico y de CRM, sugiere que una estrategia orientada al uso de eventos a través de todo el currículo, en lugar de usarlo solamente para LOFT o LOE, podría ofrecer importantes ventajas.

9.7 CONJUNTO DE EVENTOS.

La unidad primaria tanto para el diseño LOS y para la evaluación de CRM, es el conjunto de eventos.

El conjunto se compone de uno o más eventos, incluyendo un gatillante de eventos, distractores y eventos de soporte.

El evento gatillante es la condición o condiciones bajo las que el evento es totalmente activado.

Los distractores son condiciones que son insertadas dentro del marco de tiempo asignado al evento, diseñados para distraer la atención de la tripulación de otros eventos que están ocurriendo o a punto de ocurrir.

Finalmente, los eventos de soporte son eventos que ocurren dentro del conjunto de eventos, diseñados para fomentar el entrenamiento de los objetivos técnicos y de CRM.

En el diseño de eventos LOS, los objetivos de entrenamiento técnico y de CRM deben ser integrados al conjunto de eventos.

Este marco del conjunto de eventos permite al equipo diseñador ofrecer un grado adecuado de realismo en el LOS.

En lugar de enfocarse en un tema técnico específico, el conjunto de eventos integra completamente el complejo ambiente de línea, por ejemplo, terreno, control de tráfico aéreo, clima, etc., con el fin de posibilitar y maximizar el desempeño de la tripulación en respuesta a asuntos específicos de CRM y técnicos.

El conjunto de eventos tiene la tendencia de seguir la fase del vuelo y se puede extender más allá de una fase única.

Este marco de trabajo proporciona un desglose para terreno, ATC y eventos climáticos, cuando ellos interactúan con los eventos LOS.

Con los escenarios LOS ahora definidos como conjunto de eventos, la validación de escenarios se efectúa a nivel de conjunto de eventos, en lugar de limitar la validación al total del LOS. En la figura 9.2, se muestra un ejemplo de cartilla de trabajo de conjunto de eventos.

9.8 FUENTE.

El Departamento de Seguridad del titular del certificado, a través de Informes de Incidentes, Informes de Seguridad de Vuelo, datos de Garantía de calidad de las operaciones de vuelo (FOQA), de la Auditoria de Seguridad de las operaciones de ruta (LOSA), datos de evaluación de línea, etc., posee una fuente importante para eventos y conjuntos de eventos.

Las condiciones que propiciaron la ocurrencia de un incidente, se pueden replicar en la instrucción de vuelo o ser discutidas en la instrucción terrestre.

El propósito es educar a las tripulaciones sobre las condiciones que pueden acrecentar la posibilidad del error y así presentar estrategias con el fin de evitar estos errores y las técnicas para recuperarse de ellos.

9.9 DISEÑO DE CURRÍCULO.

El Diseño del Currículo es el producto final de los análisis efectuados hasta este punto:

- Cuál es el trabajo;

- Cuál es la competencia en el trabajo;
- Cómo éste es medido; y
- Qué oportunidades de entrenamiento deben ofrecerse para lograr la competencia.

El esquema del currículo refleja el producto de este análisis.

La mayor parte del trabajo involucrado en el diseño del Currículo se ha logrado a través de la preparación del Listado de Tareas, Objetivos de Competencia y Eventos.

Si se han desarrollado los objetivos y eventos, prácticamente se ha completado el diseño del currículo, excepto escoger las ubicaciones específicas del plan dónde se ubican los elementos individuales

9.10 CURRÍCULO I.

CRM se integra al Currículo I de dos maneras, una parte se adecua para abordar los asuntos filosóficos pertinentes a la autoridad del PIC y del SIC y la otra, se relaciona con las expectativas corporativas respecto al profesionalismo y responsabilidades individuales.

CRM también juega un rol de soporte en otros contenidos, tal como el tiempo atmosférico y proceso de decisión involucrado en el manejo de condiciones climáticas severas, proporciona un contexto apropiado de administración de vuelo, para abordar asuntos operacionales.

9.11 CURRÍCULO Q.

El Currículo Q, utiliza un enfoque diferente en temas de entrenamiento. Estos temas reflejan la transición desde adquisición de conocimientos hasta la adquisición de habilidades y finalmente en la aplicación de éstas.

Siendo así, los temas poseen las siguientes etapas de aprendizaje:

(a) Conocimientos.

Incluye la instrucción básica de toma de conciencia con respecto a la naturaleza de las habilidades, su valor, estrategias para usarlas y los medios para evaluar la efectividad del uso de habilidades.

Presentar los diferentes roles que deben ser desempeñados por cada miembro de la tripulación marca la pauta para eventos posteriores, donde la tripulación debe realmente asumir los roles apropiados para esa situación.

(b) Procedimientos.

Esta instrucción además de incluir los procedimientos técnicos debe considerar los aspectos de procedimientos de CRM.

(c) Maniobras.

Esta instrucción puede extenderse más allá de la simple práctica de las maniobras individuales, de manera de abarcar evaluación de situaciones, planificación, distribución de la carga de trabajo y otras habilidades críticas de CRM.

(d) Administración del Vuelo.

Esta instrucción requiere del uso de múltiples habilidades adecuadas a los requerimientos de la situación y la evaluación exacta de la efectividad de ellas para manejar la situación.

El cumplimiento efectivo de tal entrenamiento requiere de un enfoque sistemático en cuanto al desarrollo de los eventos de escenarios diseñados para hacer aflorar habilidades complejas de la tripulación

9.12 CURRÍCULO CQ.

Este Currículo tiene como objeto proporcionar entrenamiento complementario y evaluar la competencia de las tripulaciones.

Debido a la limitación de tiempo de este Currículo, solo es posible obtener muestras instantáneas del desempeño de las tripulaciones.

Si un marco de trabajo de administración de vuelo ha sido usado para preparar el Listado de Tareas y Objetivos de Competencia, las muestras de desempeño deben usar un enfoque basado en eventos, que mida el desempeño de pilotos y tripulaciones para procedimientos, maniobras y administración del vuelo.

9.13 OPERACIONES DE LÍNEA Y PROCEDIMIENTO CRM.

El desarrollo y enseñanza de acciones específicas observables que se requerirán para la ejecución de actividades específicas de operaciones normales de vuelo, así como en condiciones anormales y de emergencia, incrementan la capacidad de la tripulación para comunicarse en forma efectiva, planificar y administrar su carga de trabajo y resolver problemas durante las operaciones de vuelo.

Un enfoque basado en procedimientos hace surgir aspectos claves de CRM al nivel de Procedimientos Operacionales Estándar (SOP), lo cual aumenta la importancia operacional del CRM y proporciona a las tripulaciones una forma estándar de CRM.

Los procedimientos CRM deben ser incluidos en una variedad de actividades de la tripulación, a través de las distintas fases de vuelo, reduciendo las distracciones del piloto tanto en situaciones normales como anormales. Asimismo, proporciona una estructura de lista de verificación (checklist) a los briefings, que mejora la competencia de las tripulaciones y mejora la transferencia de información.

SECCIÓN 3 EVALUACIÓN DEL CRM

9.14 VISIÓN GENERAL.

La instrucción desarrollada para AQP refleja la filosofía corporativa en cuanto a cómo se ha de realizar el trabajo, incluyendo la identificación de conductas observables que sirven como la base para evaluación.

El uso de una filosofía de administración de vuelo durante el desarrollo de los currículos y durante el entrenamiento propiamente tal, conlleva a una evaluación orientada al resultado del uso de habilidades.

El desempeño efectivo de una tarea se define dentro del contexto de lograr objetivos de vuelo predefinidos.

Este enfoque conlleva la definición de estándares objetivos, que pueden servir como fundamento para evaluar y proporcionar una base consistente sobre la cual se puedan evaluar tanto habilidades técnicas como el CRM.

9.15 CONDUCTAS OBSERVABLES.

Conducta Observable es una acción específica que emplea una habilidad CRM en una situación determinada.

La evaluación de competencia CRM individual y de una tripulación es posible a través de la inclusión de conductas observables en los criterios de evaluación, que

refleje desempeño en las tareas relacionadas con CRM.

Estas conductas observables se definen tanto para objetivos de competencia como para eventos.

La evaluación de habilidad CRM es posible si el conjunto de eventos empleado en el proceso de evaluación aborda estas habilidades e incorpora conductas observables apropiadas en los estándares de desempeño.

FIGURA 9-1. EJEMPLO DE CRM

Ejercer la autoridad o responsabilidad del PIC	Distribuir carga de trabajo y priorizar entre obligaciones primarias y secundarias.
	Comunicar planes y decisiones a la tripulación
	Exigir cumplimiento de estandarización, políticas, y procedimiento
	Establecer las expectativas para mantener vigilancia y evitar la complacencia
	Responder a toda preocupación relacionada con la seguridad planteada por algún miembro de la tripulación.
	Desarrollar y mejorar la habilidad y conocimiento de aviación en tripulantes nuevos.
	Revisar irregularidades operacionales y establecer líneas de referencia.
	Comunicar intenciones, políticas y decisiones a los tripulantes.
Ejercer responsabilidad de SIC o FE	Chequeo cruzado y apoyar al PIC. Esto requiere mantener vigilancia y competencia de vuelo. También incluye monitoreo efectivo de la situación
	Reportar al PIC toda preocupación relacionada con la seguridad y solicitar un plan o decisión si no hay nada articulado.
	Apoyar decisiones del PIC dentro de los límites de seguridad, legalidad, y procedimiento.
	Desarrollar su competencia rescatar de cada PIC su experiencia.
Mantener Conciencia Situacional	Preparar, planificar y mantener vigilancia. Estar preparado para lo que Ud. puede razonablemente esperar
	Llevar a cabo acciones o decisiones basadas en prioridades y carga de trabajo de la tripulación establecida por el PIC.
	Identificar errores sistémicos
	Estar consciente de los límites del desempeño humano y la naturaleza del error humano.
Establecer comunicaciones efectivas	Realizar o contribuir a los briefings. Mantener atención y trabajar para adelantarse a el.
	Mantener una secuencia de comunicaciones. Acusar recibo de las

	órdenes, afirmaciones, y preguntas de los tripulantes.
	Use los recursos apropiadamente para tomar decisiones informadas
	Resolver los desacuerdos o diferencias en las expectativas—garantizar que todos los tripulantes están trabajando en la misma frecuencia.
	Manejar los errores para mitigar las consecuencias.
	Revisar continuamente las decisiones y medidas tomadas
	Comentar eventos de vuelo críticos. Aprovechar la oportunidad de aprender de eventos inusuales para revisar las expectativas y acciones de todos los tripulantes de la cabina de mando al final del vuelo.
Desarrollar y Mantener Trabajo en equipo	Establecer deberes y responsabilidades apropiadas a la posición de la tripulación.
	Respaldarse mutuamente a través de un chequeo cruzado efectivo y acuse de recibo
	Demostrar motivación apropiada a la situación. Transición entre conversación casual y comunicación enfocada en el vuelo basada en la necesidad de preparar y ejecutar su vuelo.
	Proteger a los tripulantes de las consecuencias de la sobrecarga de trabajo.
	Coordinar de manera efectiva individuos, como personal de despacho, tripulación de tierra.
	Aplicar criterio en el uso de sistemas y modos automatizados.
	Operar el avión empleando diferentes niveles de automatización apropiados a la situación.
	Verificar que la automatización esté haciendo lo que Ud. espera y actuar para controlarla cuando no lo hace.
	Intervenir para controlar el vuelo automático.
	Cuando se usa la automatización, apoyarse mutuamente (verificar escenarios, declarar intenciones, establecer roles).

FIGURA 9-2.
EJEMPLO DE CARTILLA DE TRABAJO DE CONJUNTO DE EVENTOS
CARTILLA DE TRABAJO A340. CONJUNTO DE EVENTOS NÚMERO 101 - A340 R L 03-02 LEG 1

Situación: Despegue y ascenso con baja visibilidad con un cambio de ruta y un evento TCAS **Fase de Vuelo:** Despegue a través de ascenso			**CRITERIOS DE ÉXITO**	
	TPOs y SPOs	**Condiciones**	**Habilidades Técnicas y observables**	**Habilidades CRM y Observables**
Detonador: Tiempo a la salida, 200 nublado, RVR 1500. **Distractores:** TCAS RA, Poco después del despegue. **Eventos de apoyo:** Cambio de ruta y restricción de ascenso **Nivel de dificultad**: Despegue con baja visibilidad- IMC- 4 FMS-1 TCAS-3 Total-8	Operaciones de despegue con baja visibilidad (2.1) Perfil limpio (2.1.4) Realizar prevención de TCAS RA (9.1.28) Realizar Operaciones de ascenso. (3.1)	Empuje de despegue: Normal IMC	Eficiente uso de FMS y Sistema de Piloto Automático Director de Vuelo. (9.1.11) (9.1.13) Realiza procedimientos de despegue/ascenso IAW SOP. (2.1.1) (2.1.2) (2.1.3) (2.1.4) (3.1.1) (3.1.2) Respuesta apropiada a alerta TCAS (9.1.28)	Tripulación coordinada para cambios de velocidad y altitud. (SA 3.4) Tripulación verbaliza y acusa recibo de cambios en la ventanilla selectora de altitud. (AT 6.4) El PF coordina con PNF uso de automatización. (AT 6.6)

ANEXO 1

SOLICITUD GENÉRICA DE AQP (EJEMPLO)

Lugar y Fecha
Registro documentario de Empresa
Señor
XXXX WWWWW MMMM
Jefe del Subdepartamento Transporte Público

Materia: Fase 1, Solicitud para AQP Ref: 1.- DAN 121, Anexo M,"Programa AQP"
2.- DAP xxx AQP
3.- Documento de esa informando intención

De mi consideración,

El propósito de este documento, es solicitar la Aprobación de la Primera Fase de desarrollo del Proyecto AQP, para la Empresa_XXXX__ que se propone desarrollar, implementar y operar un currículo de Programa de Cualificación Avanzada (AQP), comenzando con nuestra flota de aeronaves WWWW.

Esta carta constituye una solicitud formal de la Empresa XXXX para desarrollar un programa AQP de cinco fases, el cual es un método voluntario alternativo de Entrenamiento, evaluación y calificación de nuestros Pilotos, Instructores, Evaluadores, Tripulantes, Despachadores de Vuelo.

Intención

Nuestra Empresa XXXX __desarrollará su programa de Entrenamiento AQP, para pilotos, instructores, evaluadores ,tripulantes, despachadores de vuelo, en conformidad con la metodología basada en la normativa de la referencia y en las instrucciones en particular que se reciban de esa DGAC. Se iniciará con el desarrollo del SV/ Currículo de _____. No se utilizará la modalidad denominada Visita Única (SV).

Beneficios AQP

El objetivo principal del Programa AQP es lograr un estándar superior en seguridad Operacional a través de una maximización de las competencias de los Pilotos, Instructores, Evaluadores, Tripulantes, Despachadores de Vuelo (ejemplo).

a. Beneficio con respecto al desempeño de Pilotos, Instructores, Evaluadores, tripulantes, Despachadores de Vuelo. (La empresa debe indicarlo)
b. Beneficio con respecto a CRM. (La empresa debe indicarlo)
c. Beneficio con respecto a escenarios de entrenamiento (La empresa debe indicarlo)
d. Beneficio con respecto a la Entrenamiento y evaluación (La empresa debe indicarlo)
e. Beneficios adicionales (La empresa debe indicarlo)
f. Otros beneficios colaterales o marginales (La empresa debe indicarlo)

Nivel de Seguridad equivalente

La Empresa XXXX debe indicar los argumentos concretos como aprecia que a lo menos se mantendrá este aspecto.

Sistema de desarrollo del SDI

La Empresa_XXXX ha incorporado o incorporará un método SDI para el desarrollo del programa AQP que considera:

- Lista inicial de Tarea de Trabajo (describir en forma general)
- Requerimientos de competencias (describir en forma general)
- Competencias versus Entrenamiento y evaluación (describir en forma general)
- Los objetivos de competencias versus entrenamiento (describir en forma general)
- Estándares (describir en forma general)
- Exámenes (describir en forma general)
- Programas (describir en forma general)
- Seguimiento (describir en forma general)
- Desempeño versus objetivos (describir en forma general)
- Data del SDI (describir en forma general)

Organización

Organización de AQP, describe la persona que está a cargo de la implementación del AQP y el personal de expertos en materias que estarán a cargo del Desarrollo de Currículo y Documentos de la Fase II. Se deben señalar nombres, teléfonos, mail y ubicación.
Señalar organigrama de AQP versus organización Directiva Operacional.

Plan y Calendario de Transición

En este párrafo la empresa tiene que indicar en forma suscinta los principales hitos versus la fechas estimadas de implementación. A modo de ejemplo, indicar fechas de inicio de cada Fase, de presentación de los Curriculum, fecha en que contaran con los medios informáticos, de apoyo al entrenamiento (instalaciones, simuladores, FTD, etc), fecha de termino del entrenamiento de los I / E, etc.
Se debe adjuntar obligatoriamente el primer Cronograma Maestro de Transición (MATS).

Demografía

Un resumen de datos demográficos de las tripulaciones o personal, o quienes serán entrenados según AQP. Estos datos incluyen los cargos que serán sometidos a AQP.

Capacitación de instructores

Se debe señalar como se enfrentará la capacitación para los Instructores que liderarán las actividades AQP.

Centros de Entrenamiento o Entrenamiento

- Descripción de las instalaciones incluyendo la ubicación, tipo de instalación, sala de clases, ayudas al entrenamiento y otras.
- Una descripción del equipo de entrenamiento, su ubicación y la organización responsable de su seguridad y mantenimiento. Se debe incluir identificación DGAC asignado al equipo o instalación y el nivel que identifica el simulador de vuelo y/o dispositivos de entrenamiento de vuelo.
- Si la empresa debe contratar Centros de Entrenamiento, debe especificar cuales serán estos, los términos contractuales que se estipularán con el objeto de dar continuidad al programa AQP, las capacidades AQP del personal y de sus FTD, Simuladores, etc.

Ambiente Operacional

Una descripción del ambiente operacional general, las áreas geográficas de operación de la línea aérea, factores ambientales generales, más otros factores operacionales que pueden ser críticos para el desarrollo de objetivos de competencia significativos (LOS).

Ciclos de Entrenamiento

Si la empresa opta por ingresar por el CQ, debe señalar los tiempos considerados para cada ciclo con los correspondientes periodos de Evaluación / Entrenamiento versus los meses a considerar.

Asimismo, como observa que quedaría conformado el "Foot Print" del CQ.

Data

- Describe sistemas, programas o aplicaciones informáticas para el control de toda la data que se genera en el "Foot Print".
- Describe el personal de expertos en gestión de base de datos electrónica y otros temas relacionados.

Ingreso y Descontinuación del programa AQP

Se debe establecer como se ingresará desde el programa tradicional a AQP, si se pretende o no solicitar una exención de visita única (SVE) para facilitar la transición al AQP y como abandonará AQP para volver al entrenamiento tradicional desde cada una de las Fases AQP.

Atentamente,
Gerente de Operaciones
Empresa XXXX

Adjuntos:
(1) Plan de Gestión de Base de Datos y Organización;
(2) Ambiente Operacional de Línea Aérea;
(3) Datos demográficos;
(4) Descripción y Ubicación de Equipo de Entrenamiento;
(5) Descripción de Instalaciones
(6) MATS.

ANEXO 2

LISTA DE CHEQUEO PARA REVISIÓN DEL TRABAJO.

Esta herramienta con características de Listas de Chequeo constituye una ayuda al trabajo del solicitante del certificado, para su uso como Lista de Chequeo simplificada para el desarrollo y revisión de los requisitos de documentación del AQP.

Esta Lista de Chequeo no restringe al solicitante para adoptar un método diferente de chequeo a la documentación. En ese caso, debe proporcionar una orientación clara y específica en cuanto a la ubicación de la información de cada una de estas materias.

La sección comentarios puede emplearse para registrar cualquier observación relativa a la revisión y aprobación del documento.

Aquí se abordan seis documentos generales y un informe anual exigido a cada solicitante de AQP. Cada uno debe permanecer vigente a lo largo de la vida del AQP y por lo tanto, deben estar en un proceso de control de revisión.

1. Solicitud

2. Análisis de tareas de trabajo – Uno por cada tipo de alumno y uno por I / E.

3. Estándares de Calificación – Uno por cada tipo de alumno.

4. Metodología de Sistemas de Entrenamiento -- Uno por empresa aérea / Centro de Entrenamiento.

5. Esquema de Currículo -- Uno por Currículo /marca, modelo, serie, variante de

aeronave.

6. Plan de Implementación y Operaciones (Plan I & O). Uno por empresa aérea / Centro de Entrenamiento.

7. Informe Anual AQP.

Además de lo anterior, los titulares de certificado AQP, monitorearán la condición de todos los Currículos AQP y la base de datos de desempeño / competencia y resumirán sus conclusiones anualmente en un informe a la DGAC. Aunque no hay un formato establecido para el informe, esta herramienta puede emplearse para destacar áreas que tratará el informe.

SOLICITUD, FASE I

El propósito de la solicitud es establecer la forma en que el solicitante desarrollará un AQP para sus Flotas, Instructores y Evaluadores

La solicitud es presentada una vez y es actualizada a medida que cambia la información de la solicitud

(por ejemplo, un cambio en el programa de transición, adición de nuevas aeronaves, inicio de programas de Auxiliares de Cabina o Despachadores AQP, etc.)

A fin de establecer la intención y enfoque del solicitante para desarrollar un AQP, la solicitud debería analizar detalladamente los siguientes aspectos que se enumeran:

1	**Declaración de Intención**	**S**	**N**	**Comentarios**
	a. ¿Especifica la Declaración de Intención la intención del solicitante de desarrollar, implementar y operar un AQP?			
	b. ¿Se refiere la Declaración de Intención a todas las flotas?			
	c. ¿Se refiere la Declaración de Intención a cómo y en qué medida se operará y mantendrá el AQP?			
	d. ¿Se refiere la Declaración de Intención a cómo se integrará y medirá la CRM?			
	e. ¿Incluye la Declaración de Intención el uso de una exención de Visita Única o que la Visita Única no se empleará?			
2	**La Organización de personal del solicitante.**	**S**	**N**	**Comentarios**
	a. Coordinación del AQP: ¿Hay identificada una persona que será el punto focal para el desarrollo del AQP del solicitante y contacto con la DGAC?			
	b. Conocimiento Técnico en Materias: ¿Hay individuos calificados identificados por nombre o posición, que tienen diversos grados de conocimientos técnicos y que representen a los profesionales a quienes el AQP se dirigirá?			
	c. Desarrollo de documento y currículo:			

	¿Hay individuos identificados por nombre o posición, que se relacionan con el coordinador AQP para desarrollar los documentos requisitos de proceso, currículo e instructor /evaluador?			
	d. Manejo de Documento: ¿Hay una persona identificada que garantice el control de documentos AQP y congruencia con las aprobaciones de la DGAC?			
	e. Especialista en computación /Gestión de base de datos: ¿Hay una persona identificada que desarrollará y gestionará el sistema de análisis y adquisición de datos de desempeño /competencia.			
	f. Además ¿Se empleará al especialista en computación o administrador de base de datos para otros asuntos de computación relacionados con la facilitación de un AQP, tal como una revisión de documento electrónico?			
3	**Informe de Recopilación, Presentación y Análisis de Datos**	**S**	**N**	**Comentarios**
	a. ¿Reconoce el solicitante su comprensión y aceptación de los requisitos de datos de desempeño AQP declarando su propósito de la recopilación, gestión, análisis e informe de datos de entrenamiento /evaluación para cada currículo?			
	b. ¿Recurre el solicitante al Plan I & O para describir el proceso y metodología para la recopilación y análisis de datos AQP?			
	c. ¿Reconoce el solicitante que se desarrollará un Sistema de Gestión de Datos Electrónico antes de entrar a la fase III de cualquier Currículo AQP?			
	d. ¿Reconoce el solicitante el requisito de recopilar datos del programa de entrenamiento de visita única?			
	e. Reconoce el solicitante el requisito de presentar datos a la DGAC, no después de dos meses después de recopilar los datos?			
	f. Reconoce el solicitante el requisito de una recopilación y análisis más estricto que los presentados a la DGAC?			
	g. Describe el solicitante el propósito del análisis de datos y cómo se utilizarán?			
	h. ¿Reconoce el solicitante el requisito de presentar un informe anual AQP resumiendo sus análisis de datos y todo cambio resultante que se produjo en su programa AQP?			
4	**Documentos y Manuales de Apoyo**	**S**	**N**	**Comentarios**
	a. ¿Señalan los documentos y manuales de apoyo para cada marca, modelo y serie de aeronave o variante?			

	b. ¿Ha proporcionado el solicitante a la DGAC los siguientes documentos o manuales?			
	1. Una lista actualizada de manuales de la empresa y del fabricante que rige las operaciones de la empresa?			
	2. Resumen descriptivo general de cada tipo de aeronave, incluyendo configuración de aeronave y la línea de referencia de performance?			
	3. ¿Manual de Operaciones de Vuelo?			
	4. ¿Manual de Operaciones?			
	5 ¿.Manual de Vuelo del Fabricante de la Aeronave (AFM)?			
	6. Lista de Equipo (MEL/CDL)?			
	c. ¿Tiene el solicitante disponible las recomendaciones de entrenamiento y calificación en los informes de la Junta de Estándares de Vuelo o su equivalente?			
5	**Descripción de Medio Operacional**	**S**	**N**	**Comentarios**
	a. ¿Describe el solicitante el ambiente operacional, incluyendo los factores geográficos y meteorológicos generales que se espera encontrar durante las operaciones?			
	b. ¿Incluye esta descripción las normales y extremas meteorológicas que se espera encontrar en las operaciones?			
	c. ¿Incluye esta descripción la operación de equipos normal, anormal y de emergencia en áreas geográficas que requieren procedimientos especiales (por ejemplo fallas de motor en terreno montañoso)?			
	d. ¿Incluye esta descripción áreas operacionales terminales y en ruta tal como Aeropuertos controlados y no controlados?			
6	**Demografía de alumnos**	**S**	**N**	**Comentarios**
	a. ¿Proporciona el solicitante un resumen general de la experiencia del alumno y nivel de entrada por marca, modelo, serie o variante de aeronave?			
	b. ¿Identifica el solicitante los requisitos de entrada para Instructores y Evaluadores teóricos y de vuelo?			
	c. ¿Agrupa el solicitante a los alumnos en términos de experiencia previa (por ejemplo, con experiencia media, alta y baja incluida)?			
	d. ¿Identifica el solicitante la necesidad actual y prevista de reemplazo de tripulantes por puesto de servicio? Esta información es necesaria para			

	determinar prioridad en el desarrollo del currículo?			
7	**Equipo de Entrenamiento – Descripción y Ubicación**	**S**	**N**	**Comentarios**
	a. ¿Identifica el solicitante el equipo de entrenamiento a utilizar, su ubicación, e identifica la organización responsable por su seguridad y mantenimiento?			
	b. ¿Identifica el solicitante simulador de vuelo y/o dispositivos de entrenamiento de vuelo por marca, modelo, número de serie, y/o número de identificación DGAC?			
8	**Descripción de las Instalaciones**	**S**	**N**	**Comentarios**
	a. ¿Describe el solicitante la ubicación, tipo general de instalación, salas de clase, ayudas al entrenamiento, software de curso y otros recursos a ser empleados para apoyar el entrenamiento AQP?			
9	**Programa Maestro de Transición a AQP (MATS)**	**S**	**N**	**Comentarios**
	a. ¿Incluye el MATS todas las aeronaves, tripulaciones de vuelo, Instructores, Evaluadores y otro personal que el solicitante planea integrar a AQP?			
	b. ¿Está completo el MATS? Un MATS parcial no es aceptable.			
	c. ¿Se refiere el MATS a cómo el personal actualmente calificado puede transitar entre el entrenamiento recurrente tradicional y Currículos de Cualificación Continua o entrenamiento de Visita Única?			
	d. ¿Se refiere el MATS a cómo el personal que ha completado los Currículos Inicial, de Transición o Upgrade pueden entrar a un currículo de Calificación Continua?			
	e. ¿Se refiere el MATS a personal que ha completado un Currículo de Inducción básico tradicional, pero que no ha completado un Currículo Inicial, de Transición o Upgrade?			
	f. ¿Se refiere el MATS a personal que son Instructores o Evaluadores vigentes y cómo ellos pueden pasar al AQP mediante un curso de diferencias?			
	g. ¿Se refiere el MATS a la implementación gradual de los currículos en oposición a todos de una vez?			
	h. ¿Proporciona el MATS el plazo necesario para retirarse del AQP si se necesita volver al programa de entrenamiento tradicional?			

ANÁLISIS DE TAREA DE TRABAJO (JOB TASK ANALISYS, JTA), FASE II

– El JTA es el método o procedimiento utilizado para reducir una unidad de trabajo a sus componentes básicos.

- El JTA proporciona una lista detallada, secuencial de: tareas, subtareas, y elementos con las características de conocimiento, habilidad, y actitud que definen claramente y describen de manera completa el trabajo.
- Un solicitante proporcionará un JTA para cada marca, modelo, y serie aeronave (o variante). Estos pueden ser presentados como listas individuales o una lista única de mayor nivel con Apéndices para cada aeronave, mostrando sus características únicas de nivel más bajo.
- El JTA tiene cuatro componentes:
  - Una lista de Tarea de Trabajo,
  - Un análisis de aprendizaje,
  - Posiciones identificadas de tripulación; y
  - Referencias.

1	**Estructura de JTA**	**S**	**N**	**Comentarios**
	a. ¿Proporciona el JTA una introducción general explicando el desarrollo de la lista de tarea y del análisis de tarea posterior y cómo se va a utilizar para formar la base para los Estándares de Calificación y los Currículos AQP sobre los cuales están construidos?			
	b. ¿Esta el JTA organizado empleando un sistema jerárquico con las fases de vuelo, tareas, subtareas, elementos?			
	c. ¿Está el JTA completo con tareas, subtareas, elementos y posiciones de tripulación?			
	d. ¿Ha completado el solicitante el desarrollo total del JTA hasta el nivel de elemento?			
	e. ¿Se aplican en el JTA el conocimiento, habilidades, marcadores CRM y actitudes al nivel de elemento?			
2	**Requisitos de Entrenamiento de Tripulación de Vuelo**	**S**	**N**	**Comentarios**
	¿Incorpora el JTA todos los requisitos de conocimiento y habilidad actualmente especificados en la normativa?			
	a. Sistemas de Aeronave			
	Aspectos generales de la aeronave			
	Equipamiento y accesorios			
	Motores			
	Eléctrico			
	Sistema neumático			

	Aire acondicionado y presurización			
	APU			
	Hidráulico			
	Tren de aterrizaje y frenos			
	Controles de vuelo			
	Combustible			
	Equipo de comunicaciones			
	Instrumentos de vuelo			
	Equipo de navegación			
	Vuelo automático			
	Sistemas de advertencia y detección (incluyendo TCAS, GPWS y Radar WX.			
	Protección contra fuego y sobrecalentamiento			
	Oxígeno			
	Performance y limitaciones de la aeronave			
	MEL/CDL			
	b. Entrenamiento de Integración de Operaciones de Sistema	**S**	**N**	**Comentarios**
	Inspección visual de prevuelo			
	Lista de Chequeo y Procedimientos previo a la puesta en marcha.			
	Puesta en marcha de motores			
	Rodaje incluyendo la más baja visibilidad permitida por OPSECS			
	Chequeos y Procedimientos Previos al Despegue			
	Despegue normal			
	Despegue con viento cruzado			
	Despegue por instrumentos (baja visibilidad)			
	Falla de motor en el despegue (a o cerca de V1)			
	Falla de motor después de V2			

	Despegue abortado			
	Área de salida			
	Procedimientos de crucero			
	Espera			
	Área de llegada			
	ILS normal			
	ILS con motor inoperativo			
	ILS con piloto automático acoplado			
	Aproximación de no-precisión			
	Aproximación ILS frustrada			
	Segunda Aproximación Frustrada			
	Aproximaciones de Precisión monitoreadas por radar/frustrada			
	Aproximación circulando			
	Aterrizaje sin flaps			
	Aterrizaje con viento cruzado			
	Aterrizaje con motor inoperativo			
	Aterrizaje desde una aproximación circulando			
	Aterrizaje abortado			
	Aterrizaje con pérdida de 50% de potencia			
	Aproximaciones a stall			
	Virajes escarpados			
	Falla de motor			
	Entrenamiento en cizalla del viento			
	Situaciones con trim mal ajustado			
	Eventos seleccionados- Actitudes inusuales			
	TCAS y GPWS – Escape			

	Procedimientos normales y anormales			
	Procedimientos de emergencia			
	c. Contenido del Manual de Operaciones de la Empresa	**S**	**N**	**Comentarios**
	Política o Procedimientos de la Empresa relativa a requisitos de despacho y Visto Bueno de vuelo			
	Normativa, Especificaciones Operacionales y Procedimientos Operacionales Estándar (SOP)			
	Requisitos meteorológicos (cambios estacionales, vuelo hacia diversas ubicaciones geográficas y requisitos relacionados con la temperatura)			
	Material peligroso			
	Seguridad			
	Operaciones especiales (aeropuertos especiales, aproximaciones y salidas especiales)			
	Obligaciones y procedimientos asignados a tripulación de emergencia			
	Operación de equipo y sistemas de emergencia			
	Operación de sistemas y equipo de amaraje forzoso / evacuación			
	Gestión de Recurso de Tripulación (CRM)			
	Entrenamiento de situación de emergencia – Descompresión rápida, Incendio (en vuelo en tierra), y procedimientos de control de humo.			
	Asistencia de personas en las salidas durante emergencia			
	Enfermedad, heridas, u otras situaciones anormales que involucren a pasajeros o tripulantes (uso de kit médico)			
	Fisiología de vuelo			
	Uso de lista de chequeo (SOP)			
	Familiarización con la cabina de mando			
	Planificación de pre-vuelo y FMS			
	Planificación en vuelo L-Nav, V-Nav, R-Nav y GPS			
	Procedimientos de navegación exigidos			
	Integración de sistemas de navegación			

	Integración de vuelo automático y Director de Vuelo			
	Uso de radar /CRTs			
	TCAS			
	GPWS/TAWS			
	Integración de Sistemas de Comunicación (ACARS/FMS, CPDLC)			
	Sistemas de Guía de Movimiento en la Superficie (SMGS)			
	Estrategia de Prevención de Incursión en Pista			
	Estrategia de Aproximación Estabilizada			
	Procedimientos de Monitoreo de Radar de Precisión (PRM)			
	Procedimientos de aterrizaje y parada antes de la intersección (LAHSO)			
	CAT II/III			

ESTÁNDARES DE CALIFICACIÓN (QS), FASE II

El Documento Estándares de Calificación tiene cuatro partes:

1. **Prólogo:** Introducción que explica la metodología, formato y terminología del documento.

2. **Comparación de Requisitos Normativos:** Como se indica, incluir una comparación de la normativa que oriente y establezca toda la normativa que sería cubierta por AQP y aquella que se genera por AQP.

   La comparación debe ser integral y comprensible de manera que un lector pueda discernir el alcance e idoneidad del entrenamiento.

3. **Metodología de Validación, Evaluación y Corrección:** Esta sección es un Plan detallado que describe el punto en el Currículo cuando se aplicará un test, validación, o evaluación.

   Debe identificar qué constituye una reprobación y un desempeño no satisfactorio.

   Esta sección debe describir la estrategia de corrección a ser empleada para desempeños insatisfactorios y disposiciones especiales de seguimiento.

4. **El Estándar de Calificación:** El Estándar de Calificación se construye aplicando una declaración de desempeño, condiciones y estándares a una tarea o subtarea, creando así un TPO o un SPO.

1	Prólogo	S	N	Comentarios
	a. ¿Discute el prólogo la metodología usada para desarrollar el documento de estándares de calificación?			

	b. ¿Explica la metodología cómo algún aspecto, desde el esquema de currículo a los elementos de lección o ítems de la planilla de calificaciones, es susceptible de ser identificado con un ítem en el estándar de calificación?			
	c. ¿Analiza el prólogo el formato (estructura) que utilizó para los estándares de calificación?			
	d. ¿Define el prólogo los términos empleados para los estándares de calificación?			
2	**Comparación Normativa**	**S**	**N**	**Comentarios**
	a. ¿Especifica la comparación normativa los requisitos de las normas aplicables de examen práctico tradicional que serían cubiertas por un currículo AQP y cómo serían abordados?			
	b. ¿Están las diferencias con aquellos requisitos identificadas y justificadas?			
	c. ¿Hay alguna especificación de norma empleada que difiere de los estándares de examen práctico tradicional?			
3	**Metodología de Exámenes /Validación /Evaluación y de Corrección**	**S**	**N**	**Comentarios**
	a. ¿Describe el solicitante dónde cerciorarse cómo, cuando, dónde y quien evaluará la competencia de un alumno en cada objetivo terminal y de apoyo?			
	b. ¿Identifica esta sección los puntos en el Currículo dónde se aplicarán los exámenes, validación o evaluación?			
	Validación de sistemas			
	Validación de procedimientos			
	Validación de maniobras			
	LOE			
	Chequeos de línea			
	c. ¿Define claramente el solicitante, las diferentes estrategias que se emplearán para someter a examen, validar o evaluar desempeño?			
	Primera Mirada			
	Entrenamiento para Competencia			
	Validación de sistemas /conocimiento			
	Validación de procedimientos			

	Validación de maniobras			
	LOE			
	Chequeo de línea inicial			
	Chequeo de línea			
	d. ¿Describe esta sección cómo las clasificaciones de criticalidad y vigencia se traducen en estrategias de toma de exámenes para los TPOs y SPOs en el ciclo de Calificación Continua?			
	e. ¿Describe esta sección cómo un TPO con varios SPOs pueden ser alternativamente muestreados durante múltiples períodos de evaluación o ciclos de Calificación Continua? Por ejemplo, TPO (aproximaciones de no-precisión) SPOs (NDB, VOR, BC, etc.)			
	f. ¿Especifica y describe de manera clara el solicitante la escala de notas que emplearán los instructores /evaluadores para calificar desempeño?			
	g. ¿Discriminan de manera clara las definiciones de la escala de notas los niveles de desempeño? ¿Son claras?			
	h. ¿Identifica el solicitante qué constituye una reprobación y/o desempeño insatisfactorio para cada punto de validación /evaluación?			
	i. ¿Especifica el solicitante la estrategia para corregir un desempeño insatisfactorio?			
	j. ¿Detalla esta estrategia de corrección cuando y qué puede repetirse y si acaso se justifica entrenamiento adicional?			
	k. ¿Describe el solicitante la metodología que se empleará para corregir sesiones reprobadas de exámenes, validación o evaluación?			
	l. ¿Describe el solicitante el nivel de dispositivos de entrenamiento, simuladores o aeronaves que se emplearán para evaluar el objetivo de competencia en cada punto en el currículo?			
	m. ¿Especifica la estrategia de corrección cuando no se ofrecerá más entrenamiento al individuo y las acciones resultantes tales como “Enviado a Director/Gerente de Entrenamiento”, “devuelto a posición anterior”, etc.			
	n. ¿Describe la estrategia de corrección los criterios para poner a un individuo en seguimiento especial?			
	o. ¿Describe la estrategia de corrección la estrategia que se empleará para un individuo que está en seguimiento especial?			
	p. ¿Describe la estrategia de corrección qué debe ocurrir para que un			

	individuo sea removido de seguimiento especial?			
4	**Estándares de Calificación**	**S**	**N**	**Comentarios**
	¿Contiene cada estándar de calificación lo siguiente?			
	¿Un encabezamiento que identifica la línea aérea y el documento?			
	¿Fechas de control de revisión de páginas y números de revisión?			
	¿Números de página consecutivos?			
	Fase de Operaciones: ¿Número y título de la lista de tarea?			
	Título de Estándar de Calificación: ¿Ya sea TPOs o SPOs?			
	Tarea o Subtarea: ¿Número y título de la lista de tarea?			
	¿Posiciones de servicio de la tripulación?			
	¿Clasificación de Criticalidad /Vigencia del análisis de factores de tarea?			
	Currículo : Este campo identifica los currículos en los cuales la tarea será enseñada y evaluada.			
	Estrategia de evaluación: El punto de evaluación para este estándar específico de calificación : por ejemplo, instruir para competencia, validación de procedimientos, validación de maniobras, LOE o chequeo de línea			
	Medios: Los medios específicos en los cuales se realizará la Entrenamiento y/o evaluación. Para calificación. Los medios son los medios más bajos empleados para evaluación final. Para Calificación Continua, los medios son la variedad de medios empleados para Entrenamiento.			
	Declaración de desempeño: Una declaración ampliada de la conducta esperada, la cual, cuando se ejecuta, completará el trabajo requerido para una porción específica de un trabajo.			
	Condiciones operacionales y ambientales: ¿Están detalladas las condiciones específicas a emplear para el currículo de calificación?			
	Contingencias. ¿Están detalladas las contingencias específicas a emplear para el			

	currículo de calificación?			
	Estándares de maniobra: ¿Son ellos específicos y corresponden a los estándares señalados en los estándares de examen práctico?			
	Estándares de procedimiento : Pueden ser específicos o generales. Si son específicos, ¿corresponden a los estándares consignados en los manuales señalados en el casillero de referencia? Si son generales, hacen mención a información en un documento o manual a capítulo o sección?			
	Referencias : Identificar las referencias principales de las cuales se derivan las declaraciones de desempeño y estándares asociados. Citar documentos por título y cuando sea aplicable, capítulo o sección.			
	¿Hay otros requisitos de especificaciones de operaciones aparte de aquellos señalados anteriormente?			

METODOLOGÍA DE DESARROLLO DE SISTEMAS DE INSTRUCCIÓN (SDI), FASE II

- El documento de Metodología de Desarrollo de Sistemas de Entrenamiento describe el método a utilizar por los solicitantes, para desarrollar y mantener currículos AQP.
- Este documento se divide en dos secciones.
- La primera, Procedimientos de Desarrollo, describe el método del solicitante para usar los Análisis de Tarea de Trabajo y Estándares de Calificación como documentos base para construir sus currículos de Entrenamiento general a través de todos los cursos AQP.
- La segunda sección, Metodología de Simulación Operacional de Línea, describe el método para desarrollar escenarios de simulación de línea operacional (LOS).

1	**Procedimientos de Desarrollo**	**S**	**N**	**Comentarios**
	a. ¿Está descrito el procedimiento para asignar TPOs y SPOs a lecciones, seleccionar medios y métodos y desarrollar los currículos?			
	b. ¿Describe el solicitante cómo se desarrollan los objetivos habilitadores (EO) para apoyar sus objetivos de mayor nivel?			
	c. ¿Describe el solicitante cómo se desarrollan las actividades de aprendizaje y evaluación para apoyar estos objetivos?			
	d. Describe el solicitante cómo se asignan los medios y métodos de Entrenamiento a los objetivos?			
	e. ¿Describe el solicitante cómo se agrupan los objetivos y cómo se			

	secuencian en lecciones, módulos, segmentos y currículos?			
	f. ¿Describe el solicitante cómo se mantendrá un seguimiento de auditoria para enlazar objetivos de competencia, actividades y contenido de lecciones e ítemes de examen?			
2	**Metodología de Simulación Operacional de Línea (LOS)**	**S**	**N**	**Comentarios**
	a. ¿Describe el solicitante cómo se construye el típico escenario?			
	b. ¿Describe el solicitante como cada conjunto de eventos se relaciona con una fase de operación?			
	c. ¿Describe el solicitante cómo cada conjunto de eventos consiste en una serie de objetivos de competencia que incluyen tanto actividades técnicas como CRM?			
	d. ¿Describe el solicitante el uso de condiciones de evento, activadores y distractores, así como eventos de apoyo?			
	e. ¿Identifica el solicitante posibles fuentes de incidentes que producirán la conducta exigida por los objetivos de competencia seleccionados para el escenario?			
	f. ¿Define el solicitante los criterios básicos de éxito para la LOS y cada conjunto de evento dentro de el?			
	g. ¿Describe el solicitante el proceso de desarrollo de escenario?			
	Borrador ¿Quien hará el trabajo?			
	¿Uso de planillas de notas?			
	Pruebas - ¿Quienes estarán involucrados?			
	¿Entrenamiento de I/E para administrar el escenario LOS?			

CURRÍCULO, FASE II

- Currículo es una desagregación del contenido del curso.
- Esta desgregación debe ser desde el mismo nivel de currículo a segmentos, a módulos, a lecciones y a elementos.
- Cada nivel del currículo debe indicar claramente la materia a enseñar y deben corresponder directamente con el análisis de cada tarea.
- Un currículo proporciona la base para conformar un programa general de Entrenamiento (footprint) en su nivel mas macro del contenido, reuniendo las actividades de entrenamiento, evaluación y las horas propuestas para cada día del propio currículo.

1	Currículo	S	N	Comentarios
	a. ¿Tiene el titular del certificado, currículos de Inducción, calificación y calificación continua para cada cargo, en cada marca, modelo y serie o variante de aeronave?			
	b. ¿Tiene el titular del certificado currículos separados de Inducción, calificación y calificación Continua para los instructores y evaluadores?			
	c. ¿Tiene el titular del certificado currículos especiales (transición, upgrade, recalificación o repaso)?			
	d. ¿Está cada currículo construido en el siguiente orden: currículo, segmento, módulo, lección y elemento de lección?			
	e. ¿Proporciona el currículo un nivel de detalle que permita al solicitante hacer cambios al programa de materias sin presentar un nuevo documento para cada cambio de programa de materias?			
	f. ¿Incluye el currículo? :			
	Nombre del operador			
	Tipo de aeronave			
	Puestos de servicio			
	Título de objetivos numerados y organizados en lecciones, módulos y segmentos			
	Un esquema de cada módulo de Entrenamiento dentro de cada segmento de currículo			.
	Los módulos de chequeo y calificación del segmento de currículo de calificación empleado para determinar la finalización exitosa del curso, incluyendo requisito de calificación normativo (tal como experiencia operacional inicial, chequeos de línea, familiarización operacional)			
	g. ¿Indica el currículo que es parte del sistema de control de revisión por formato de página?			
	h. ¿Proporcionan el currículo un enlace entre los estándares de calificación y un currículo?			
	i. ¿Indica cada parte del currículo la materia a enseñar y corresponde directamente al sistema de numeración secuencial del análisis de tareas?			
2	**Programa General de Entrenamiento (footprint)**	**S**	**N**	**Comentarios**
	a. ¿Describe el Programa General de Entrenamiento (footprint) del currículo las actividades de entrenamiento y evaluación realizadas cada día del			

	currículo?			
	b. ¿Incluye el programa general de Entrenamiento del currículo las horas planificadas?			

PLAN DE IMPLEMENTACIÓN Y OPERACIONES (I&O PLAN).

Este documento es un cronograma que detalla la transición a un AQP para miembros de la tripulación, Despachadores, Instructores, Evaluadores y otro personal de operaciones y un plan detallado que describe las disposiciones para mantenimiento, administración, gestión de datos y control de calidad continuo de los currículos.

El Plan I & O puede dividirse en tres partes.

1.- La primera, detalla cómo el operador propone implementar el AQP, incluyendo:

- El cronograma para la evaluación de entrenamiento de Fase III.
- El entrenamiento de los I / E y Grupo Pequeño de Ensayo (SGTO).
- Instrucciones para evaluar la efectividad de las herramientas de medición de desempeño.
- Disposiciones para evaluar instalaciones, comportamiento del curso y equipos antes de comenzar el SGTO.

2.- La segunda, detalla cómo el titular del certificado operará el AQP en las Fases IV y V, incluyendo:

- Estrategias para mantener el programa.
- Política de pareamiento de tripulaciones.
- Administración de Primera Mirada.
- Requisitos de I / E.

3.- La tercera, detalla el plan de gestión de datos, incluyendo:

- Una explicación que aborde la recopilación y análisis de datos de desempeño/ competencia.
- Una descripción de la base de datos de desempeño de competencia (PPDB).
- El proceso de recopilación de gestión de datos.
- Los requisitos de la DGAC para presentar, análisis e informe de datos.

1	Implementación – Fase III	S	N	Comentarios
	a. ¿Incluye cronogramas para implementar de cada uno de los currículos AQP?			
	b. ¿Se correlacionan los cronogramas con el MATS?			
	c. ¿Incluyen los cronogramas datos para instruir a I/E?			
	d. ¿Incluye el entrenamiento de I/E entrenamiento de diferencias para aquellos calificados anteriormente (si corresponde)?			
	e. ¿Incluye esta sección disposiciones para evaluar instalaciones,			

	comportamiento del curso y equipo antes de comenzar el entrenamiento de Fase III?			
	f. ¿Describe esta sección un plan para evaluar y observar I/E durante el SGTO de Fase III?			
	g. ¿Incluye el entrenamiento de I/E disposiciones para evaluar las mediciones de desempeño de efectividad tal como la aplicación de la escala de calificación, uso de planillas de notas y retroalimentación de alumno?			
	h. ¿Indica esta sección que el solicitante solicitará crédito a la DGAC para los integrantes del SGTO?			
2	**Fases de Operación IV & V - Mantenimiento del AQP**	**S**	**N**	**Comentarios**
	a. ¿Describe esta sección la metodología para mantener control de los documentos de aprobación AQP?			
	b. ¿Incluye esta metodología un procedimiento para proporcionar copias de documentos a la DGAC?			
	c. ¿Describe esta sección la estrategia a emplear para mantenimiento y actualización de Currículo?			
	d. ¿Incluye la estrategia para mantenimiento y actualización planes para adquirir y medir datos para Currículos de Seguimiento?			
	e. ¿Identifica la estrategia para mantenimiento y actualización de currículo a las personas responsables de hacer los cambios en el AQP?			
	f. ¿Describe esta sección la estrategia para monitorear y responder a los cambios demográficos?			
	g. ¿Describe esta sección el uso de retroalimentación de entrenamiento y evaluación para mantener y mejorar el AQP?			
	h. ¿Describe esta sección cómo se obtendrá la retroalimentación del alumno e instructor?			
	i. ¿Describe esta sección algún plan para mejorar el equipo de entrenamiento?			
3	**Fases de Operación IV & V- Administración de FL**	**S**	**N**	**Comentarios**
	a. ¿Define el solicitante las maniobras de FL, su propósito y la estrategia que se empleará para administrarlas?			
	b. ¿Indica esta estrategia quien administrará las maniobras de FL y en qué punto en el Currículo?			
	c. ¿Declara esta estrategia que el FL no será explicada antes de la			

	primera ejecución de estos ítems?			
	d. ¿Describe esta sección cómo se seleccionan las maniobras FL?			
	e. ¿Describe esta sección como se actualizarían las maniobras FL?			
	f. ¿Describe el solicitante cómo se analizarán las maniobras FL para determinar tendencias de competencia disminuida?			
4	**Fases de Operación IV & V –Programación de Tripulación y Política de Pareo LOFT /LOE**	**S**	**N**	**Comentarios**
	a. ¿Describe esta sección las circunstancias que exigirían un substituto de asiento?			
	b. ¿Describe esta sección las normas de decisión que se aplicarían para obtener un substituto de asiento?			
	c. ¿Garantizan las normas de decisión que se aplicarían para obtener un substituto de asiento que en todos los casos, el substituto de asiento debe estar familiarizado con la tarea de la posición de servicio?			
	d. ¿Describe esta sección en qué punto en el Currículo se usaría un substituto de asiento?			
	e. ¿Reconoce el solicitante que deben informarse todos los casos de substitución de posición de asiento incluyendo la calificación del substituto de asiento?			
5	**Fases de Operación IV & V – Requisitos de Instructor / Evaluador**	**S**	**N**	**Comentarios**
	a. ¿Identifica el solicitante cada posición de Instructor o Evaluador?			
	b. ¿Describe el solicitante las funciones de trabajo que cada Instructor o Evaluador está autorizado a realizar?			
6	**Plan de Datos**	**S**	**N**	**Comentarios**
	a. ¿Tiene el plan de datos la información que establece el propósito y métodos para la recopilación, gestión, análisis e informe de datos de entrenamiento /evaluación AQP para cada currículo?			
	b. ¿Se especifica como se mantendrá y actualizará el plan de datos?			
	c. ¿Se especifica la responsabilidad del solicitante por recopilar y analizar más datos que lo que se requiere presentar a la DGAC a fin de identificar adecuadamente las tendencias de desempeño y hacer cambios a factores que impactan el desempeño de tripulante?			
	d. ¿Aborda el Plan de Datos los métodos (por ejemplo, planillas de notas, pantallas de entrada de computador, etc.) empleados para recopilar datos de desempeño / competencia para todos los currículos?			

	e. ¿Aborda el Plan de Datos el control de calidad, seguridad y utilidad del ingreso de datos?			
	f. ¿Aborda el Plan de Datos la gestión de datos como el medio y estrategia que el solicitante piensa emplear para almacenar, accesar y asimilar los datos de desempeño /competencia que se recopilan?			
	g. ¿Aborda el Plan de Datos el tipo de software que el sistema de gestión de datos emplea (por ejemplo, base de datos relacional, hoja de cálculo etc.), la organización de la información en el medio electrónico (por ejemplo, definición de base de datos, relaciones de tabla de base de datos, descripción de hoja de cálculo, etc.) y una descripción de la interfaz del usuario para este sistema de gestión de datos?			
	h. ¿Aborda el Plan de Datos el tipo de análisis que el solicitante empleará para facilitar las necesidades de información de desempeño propio y de la DGAC? Esta discusión del análisis de datos debe abordar la manera en que cada tipo de datos AQP será analizado.			
	i. ¿Aborda el Plan de Datos los requisitos DGAC de presentación de datos incluyendo formato y frecuencia?			
	j. ¿Aborda el Plan de Datos el tipo de formato de datos que empleará para los informes (por ejemplo, informes tabulares, gráficos)?			
	k. ¿Aborda el Plan de Datos la frecuencia de los informes, tanto internos como de la DGAC?			
	l. ¿Identifica el Plan de Datos el personal interno que recibirá los informes?			
	m. ¿Incluye el Plan de Datos copias de todos los formularios empleados para la adquisición de datos y calificación?			
	n. ¿Incluye el Plan de Datos una descripción de base de datos de tipos de campo de datos y descripción gráfica de las relaciones de la tabla de base de datos?			
	o. ¿Aborda el Plan de Datos una estrategia de garantía de calidad para garantizar la integridad de los datos? ¿Incluye esta estrategia calibración de notas (calificaciones) de instructor y evaluador?			

INFORME AQP ANUAL- FASES IV & V.

- El AQP exige que todo titular de certificado AQP prepare un informe anual AQP para la DGAC.
- Este informe está basado en el análisis que hace el titular del certificado de los datos que se recopilan durante el entrenamiento y en puntos estratégicos (validación /evaluación) en cada currículo y que se conservan en la base de datos de competencia/ desempeño (PPDB).
- AQP exige recopilación y análisis de datos a fin de establecer y mantener control de

calidad de los currículos para tripulantes, instructores y evaluadores.

- El informe anual AQP debe resumir las lecciones aprendidas y hacerse los ajustes a los currículos durante el período de reporte.
- El Informe debe incluir cambios proyectados o propuestos a los currículos, basándose en análisis actual del titular del certificado.
- Los ajustes efectivos hechos al AQP se reflejan en las revisiones a los documentos AQP aprobados.
- El informe debe ser presentado a la DGAC a más tardar 60 días después del fin del período de informe.
- El período de informe normalmente se basa en la fecha de aprobación para un determinado currículo ya sea en la Fase IV o V.
- Durante el desarrollo del AQP, especialmente para operadores de flotas múltiples, con diferentes fechas de aprobación para múltiples currículos, el período de informe puede ser modificable según lo acordado con la DGAC.

Se deberían distribuir copias del informe a todos los responsables de AQP del solicitante y a la DGAC (dos copias) a lo menos 2 semanas antes de la reunión anual de revisión AQP.

	Informe Anual AQP	**S**	**N**	**Comentarios**
	a. ¿Hay una introducción al Informe que se refiera a cómo se analizó cada tipo de datos? Este prólogo debe corroborar la información del Plan I & O			
	b. ¿Analiza el informe la confiabilidad y consistencia de los datos?			
	c. ¿Resume el Informe los informes internos de aseguramiento de la calidad como se abordan en el I&O Plan?			
	d. ¿Valida el Informe la efectividad del AQP con evidencia objetiva de Entrenamiento y evaluación exitosa?			
	e. ¿Está el Informe apoyado por el análisis de los datos presentados?			
	f. ¿Identifica el Informe las tendencias, áreas problemáticas y potenciales que podrían resultar en una disminución de competencia?			
	g. ¿Incluye el Informe una descripción de las medidas correctivas tomadas y de todo cambio resultante a los currículos?			
	h. ¿Incluye el Informe alguna medida correctiva proyectada a tomar y proporciona el fundamento para estos cambios?			
	i. ¿Indica el reporte una necesidad de cambios a la estrategia de mantenimiento del AQP como se describe en el Plan I & O?			
	j. ¿Indica el Informe una necesidad de cambios al plan de datos de los titulares de certificado según se describe en el I&O Plan?			

	k. ¿Proporciona el Informe una comparación analítica de datos entre períodos equivalentes de años anteriores?			
	l. ¿Identifica el Informe cualquier cambio operacional futuro que afectará el AQP (cambios operacionales o demografía de alumnos)?			
	m. ¿Analiza el Informe la retroalimentación de Entrenamiento y evaluación como parte de los datos recopilados para determinar la efectividad del programa de Entrenamiento?			
	n. ¿Analiza el Informe las tasas de finalización dentro del plazo para currículos de Entrenamiento y experiencia operacional inicial?			
	o. ¿Analiza el Informe tasas de seguimiento especial?			
	p. ¿Analiza el Informe los resultados de entrenamiento de confiabilidad de calificador de I/E?			
	q. ¿Analiza el Informe los comentarios del instructor como parte de los datos recopilados para determinar la efectividad del programa de entrenamiento?			
	r. ¿Analiza el Informe los datos de FL?			
	s. ¿Analiza el Informe los datos de MV?			
	t. ¿Analiza el Informe datos de LOE por tópicos técnicos y elementos CRM?			
	u. ¿Analiza el Informe datos de chequeo de línea?			
	v. ¿Aborda el Informe el progreso hacia las Fases III, IV & V en otras flotas?			
	w. ¿Aborda el Informe las tasas de substitución de asientos?			
	x. ¿Aborda el Informe la conservación de registros?			
	y. ¿Aborda el Informe la observancia del I&O Plan?			
	z. ¿Aborda el Informe la validez y utilidad de los estándares de calificación?			
	aa. ¿Aborda el Informe las discrepancias encontradas por auditoria interna o vigilancia de la DGAC?			
	b.b ¿Aborda el informe programas relacionados de seguridad (por ejemplo FOQA/ASAP)?			

ANEXO 3

DOCUMENTACIÓN DE QS (EJEMPLO)

Esta es la sección del Análisis de Tarea de Trabajo (JTA) que sirve como documento base para los ejemplos de los QS que siguen.

La tarea 6.1 sirve como base para el QS a nivel objetivo de competencia **(TPO)** mientras que las subtareas 6.1.1 y 6.1.2 sirven como fundamento para los estándares de calificación de nivel de soporte del objetivo de competencia **(SPO).**

EJEMPLO

Nombre genérico de la empresa_____Manual de Operaciones_____Volumen 9

CAPÍTULO 3: QS, B-767, Tripulación de Vuelo

Rev. # Original_____Fecha 15/06/09

6. Operaciones de Aproximación y Aterrizaje

6.1 Realizar una Aproximación por Instrumentos*

6.1.1 Realizar una Aproximación de Precisión Cat I ILS y Aterrizaje con 2 motores*

6.1.2 Realizar una Aproximación Cat I ILS con 1 Motor inoperativo *

6.1.3 Realizar ILS Cat II

6.1.4 Realizar ILS Cat III B

6.1.5 Realizar Procedimientos de Aproximación con piloto automático acoplado y aterrizaje automático

6.1.6 Realizar Procedimientos de Aproximación de No-Precision (VOR, NDB, LOC, LOC/BC, LDA, SDF, ASR, RNav / FMS, GPS)

6.1.7 Realizar Aproximación frustrada IMC con un motor inoperativo

6.2 Aproximación visual

6.2.1 Realizar Aproximación visual y aterrizaje

6.2.2 Realizar Aproximación visual y aterrizaje frustrado.

Generic Airlines Inc	Manual de Operaciones	Volumen 9
Capítulo 3: QS,		Tripulación de Vuelo de B-767
Rev. # original		
Tarea : 6.1 Realizar una Aproximación por Instrumentos		
Posición de servicio : Todas		
Criticalidad : Sí Vigencia :Si		
Currículos : Q y CQ		
Declaración de desempeño: Todos los procedimientos de aproximación se llevarán a cabo con lo perfiles aplicables como se señala en el Volumen 6 del Manual de Operaciones (QS de B-767). Durante todas las aproximaciones por instrumentos, el PF configurará el avión de manera de estar estabilizado en la aproximación a los 500 pies bajo el FAF. El PNF monitoreará continuamente la aproximación y hará los call outs de altitud y desvío basándose en los parámetros definidos en el Volumen 6 Capítulo 3 del Manual de Operaciones		
Condiciones	Contingencias	
IMC * mínimos más bajos de aproximación Turbulencia * ligera Fuerte viento cruzado * 13 K Condiciones de Formación de hielo * hielo ligero	Director de vuelo inop FMS Inop Piloto automático Inop Cizalla del viento Pérdida de com. ATC	Falla de motor dentro del FAF Pérdida de inst. de vuelo /navegación

Estándares :

Durante las aproximaciones por instrumentos, el PF logra y mantiene una velocidad aérea, razón de descenso, trayectoria de vuelo vertical estable y configuración a los 500 pies bajo el FAF.

Entre 1000 y 500 pies sobre la DH o MDA, ocurren solamente desviaciones mínimas de los estándares, y son corregidos con adecuados calls y respuestas según se define en el volumen 6 del Manual de Operaciones.

Bajo los 500 sobre la DH o MDA en condiciones IMC, con cualquier desvío superior a estos estándares, la tripulación pide y ejecuta una aproximación frustrada.

Se aplican los siguientes estándares: antes de la FAF, el PF mantiene la altitud deseada dentro de +/- 100 ft, rumbo deseado dentro de +/- 5 grados y velocidad deseada dentro de +/- 10 nudos.

Dentro del FAF o segmento final, el PF mantiene la velocidad deseada dentro de +5 o –0 nudos, curso de localizador o VOR dentro de!/2 punto a cualquier lado, curso RMI dentro de +/- 5 grados, trayectoria de planeo dentro de ½ punto a cualquier lado, la razón de descenso dentro de 1000 fpm y altitud deseada en una aproximación de no-precisión dentro de +50/-0 pies.

La tripulación hace todas las llamadas y respuestas de aproximación por instrumentos requeridas como se detalla en el volumen 6 del Manual de Operaciones.

La tripulación cumple con todas las instrucciones y autorizaciones ATC o avisa a ATC si no puede.

La tripulación cumple con el perfil de aproximación por instrumentos específico como se describe en el Volumen 6 del Manual de Operaciones.

El procedimiento de aproximación por instrumentos es volado correctamente y ajustado según se necesite basándose en la disponibilidad de equipo u otros factores.

La tripulación inicia inmediatamente una aproximación frustrada luego de llegar a la DH o MAP si las referencias visuales requeridas no son claramente visibles.

La lista de aterrizaje se completa oportunamente sin errores u omisiones.

En todo momento durante la aproximación, la tripulación usa fraseología normalizada y procedimientos para mejorar la conciencia situacional y comunica los cambios en los sistemas o perfiles de vuelo de manera clara y oportuna. La tripulación demuestra un sólido conocimiento y toma decisiones acertadas

respecto a los procedimientos de aproximación por instrumentos y políticas

Medios : Simulador de nivel C

Nombre genérico de la empresa	Manual de Operaciones	Volumen 9
Capítulo 3	QS	Tripulación de Vuelo de B-767
Rev. # Original		

Tarea : 6.1.1 realizar una Aproximación de Precisión CAT I ILS

Posición de servicio : Todas

Criticalidad : No Vigencia : Si

Currículos : Q y CQ

Declaración de Desempeño:

La tripulación completará el briefing apropiado de aproximación antes del IAF.

Una vez autorizado para la aproximación, el PF configurará el avión antes de FAF según el perfil de Aproximación de Precisión de B-767 de Generic Airlines, de manera de estar estabilizado en la aproximación a los 500 pies bajo la FAF como se señala en el Volumen 6 del Manual de Operaciones. El PF pedirá los cambios de configuración y el PM realizará cada acción.

La lista de chequeo de aterrizaje se completará durante la aproximación antes del aterrizaje.

El PM dará las “llamadas “de altitud requeridas con referencia a la DH como se señala en el Volumen 6 del Manual de Operaciones.

Cuando ocurren desviaciones de los estándares, el PM hará las llamadas adecuadas como se definen en el volumen 6 del Manual de Operaciones.

Con las referencias visuales adecuadas a la vista, la tripulación ejecutará las llamadas y respuestas requeridas y pasará a un aterrizaje normal.

Si, después de llegar a la DH, no están a la vista ni las luces de aproximación ni la pista, entonces el PM pedirá aproximación frustrada.

Si al llegar a la DH y solamente es visible el sistema de luces de aproximación, el PF puede continuar la aproximación hasta los 100 pies sobre la elevación de la zona de toma de contacto y la tripulación realizará los procedimientos de aproximación frustrada.

Si el ambiente de la pista se hace visible antes de los 1000 pies sobre la DH, el PM dirá “Pista a la vista” y el PF dirá “Llamada visual”. El PM procederá con las llamadas de aproximación visual y se aplicarán los procedimientos de aproximación visual.

Condiciones:	Contingencias :
IMC	Director de Vuelo inoperativo
Fuerte viento cruzado presente	FMS Inop
Condiciones de formación de hielo presentes	Piloto automático inoperativo

Estándares:

Para todas las aproximaciones por instrumentos de precisión, el PF alcanza y mantiene una velocidad aérea, razón de descenso, trayectoria de vuelo vertical y configuración antes de los 500 pies. Entre 1000 y 500 pies sobre la DH, ocurren solamente desviaciones mínimas de los estándares y son corregidos con llamadas adecuadas y respuestas según se define en el volumen 6 del Manual de Operaciones.

Bajo 1000 sobre DH en condiciones IMC, con cualquier desviación superior a estos estándares, la tripulación pide y ejecuta una aproximación frustrada.

Se aplican los siguientes estándares: Antes del FAF, el PF mantiene la altitud deseada dentro de +/- 100 ft, rumbo deseado dentro de +/- 5 grados y la velocidad aérea deseada dentro de +/- 10 nudos; Dentro del FAF o segmento final, el PF mantiene la velocidad relativa dentro de +5 o –0 nudos, curso de localizador dentro de 1/2 punto a cualquier lado y la trayectoria de planeo dentro de ½ punto a cualquier lado.

La tripulación hace todas las llamadas y respuestas de aproximación por instrumentos requeridos como se detalla en el volumen 6 del Manual de Operaciones.

La tripulación cumple con todas las instrucciones y autorizaciones ATC y avisa si no puede.

La tripulación cumple con el perfil de aproximación por instrumentos de Generic Airlines como se describe en el Volumen 6 del Manual de Operaciones.

El procedimiento de aproximación por instrumentos es volado correctamente y ajustado según se necesite basándose en la disponibilidad de equipo u otros factores.

La tripulación inicia inmediatamente una aproximación frustrada luego de llegar a la DH o MAP si las referencias visuales requeridas no son claramente visibles.

La lista de aterrizaje se completa oportunamente sin errores u omisiones.

La tripulación demuestra un sólido conocimiento y toma decisiones acertadas.

Medios : Simulador de nivel C

Evento de Evaluación de Calificación : MV/CQ

Referencia:

Volumen 6 del Manual de Operaciones

Airman Information Manual capítulo :1

Airman Information Manual capítulo :1

Jeppesen Airway Manual

Estrategia de Evaluación: LOE/CQ

Generic Airlines Inc	Manual de Operaciones	Volumen 9
Capítulo 3	QS	Tripulación de Vuelo de B-767
Rev. # original		
Tarea : 6.1.2 Realizar una Aproximación CAT I ILS con un motor inoperativo		
Posición de servicio : Todas		
Criticalidad : Sí	Vigencia :No	
Currículos : Q y CQ		

Declaración de desempeño:

La tripulación completará el briefing apropiado de aproximación antes del IAF.

Una vez autorizado para la aproximación, el PF configurará el avión antes de FAF según el Perfil de Aproximación de Precisión de B-767 de Generic Airlines, de manera de estar estabilizado en la aproximación a los 500 pies bajo la FAF como se señala en el Volumen 6 del Manual de Operaciones. El PF pedirá los cambios de configuración y el PM realizará cada acción.

La lista de chequeo de aterrizaje se completará durante la aproximación antes del aterrizaje.

El PM dará los calls out de altitud requeridas con referencia a la DH como se señala en el Volumen 6 del Manual de Operaciones.

Cuando ocurren desviaciones de los estándares, el PM hará los calls out adecuados como se definen en el volumen 6 del Manual de Operaciones.

Con las referencias visuales adecuadas a la vista, la tripulación ejecutará los calls out y respuestas requeridos y pasará a un aterrizaje normal.

Si, después de llegar a la DH, no están a la vista ni las luces de aproximación ni la pista, entonces el PM

pedirá aproximación frustrada.

Si al llegar a la DH y solo es visible el sistema de luces de aproximación el PF puede continuar la aproximación hasta los 100 pies sobre la elevación de la zona de toma de contacto.

Si en este punto no son visibles los requisitos de DAN 91.175, el PF pedirá aproximación frustrada y la tripulación realizará los procedimientos de aproximación frustrada.

Si el ambiente de la pista se hace visible antes de los 1000 pies sobre la DH, el PM dirá pista a la vista y el PF dirá “Visual Calls”. El PM entonces procederá diciendo los calls out de aproximación visual apropiados y se pueden aplicar los procedimientos de aproximación visual.

Condiciones	Contingencias
IMC Fuerte viento cruzado	Piloto automático Inoperativo

Estándares:

El PF alcanza y mantiene una velocidad aérea, razón de descenso, trayectoria de vuelo vertical y configuración estables a los 500 pies bajo DH.

Entre 1000 y 500 pies sobre la DH, ocurren solamente desviaciones mínimas de los estándares, y son corregidos con adecuados calls out y respuestas según se define en el volumen 6 del Manual de Operaciones.

Bajo 1000 sobre DH en condiciones IMC, con cualquier desviación superior a estos estándares, la tripulación pide y ejecuta una aproximación frustrada.

Se aplican los siguientes estándares: Antes del FAF, el PF mantiene la altitud deseada dentro de +/- 100 ft, rumbo deseado dentro de +/- 5 grados y la velocidad aérea deseada dentro de +/- 10 nudos; Dentro del FAF o segmento final, el PF mantiene la velocidad relativa dentro de +5 o –0 nudos, curso de localizador dentro de 1/2 punto a cualquier lado y la trayectoria de planeo dentro de 1/2 punto a cualquier lado.

La tripulación efectúa todos los calls out y respuestas de aproximación por instrumentos requeridos como se detalla en el volumen 6 del Manual de Operaciones.

La tripulación cumple con todas las instrucciones y autorizaciones ATC y avisa si no puede.

La tripulación cumple con el perfil de aproximación por instrumentos de Generic Airlines como se describe en el Volumen 6 del Manual de Operaciones.

El procedimiento de aproximación por instrumentos es volado correctamente y ajustado según se necesite basándose en la disponibilidad de equipo u otros factores.

La tripulación inicia inmediatamente una aproximación frustrada luego de llegar a la DH o MAP si las referencias visuales requeridas no son claramente visibles.

La lista de aterrizaje se completa oportunamente sin errores u omisiones.

La tripulación demuestra un sólido conocimiento y toma decisiones acertadas

Medios: Simulador Nivel C

Evento de Evaluación de Calificación: MV /CQ

Referencia:

Volumen 6 del Manual de Operaciones

Airman Information Manual capítulo :1

Airman Information Manual capítulo :1

Jeppesen Airway Manual

APÉNDICE 8

REQUISITOS DEL SISTEMA DE GESTIÓN DE RIESGOS ASOCIADOS A LA FATIGA

1.- Política y documentación sobre el FRMS

(a) Criterios FRMS

(1) El operador basado en la reglamentación vigente, definirá su política en materia de FRMS, especificando claramente todos los elementos del FRMS.

(2) La política requerirá que en el Manual de Operaciones se defina claramente el alcance de las operaciones con FRMS.

(3) La política:

(i) reflejará la responsabilidad compartida de la administración, las tripulaciones de vuelo y de cabina y otros miembros del personal que participen;

(ii) establecerá claramente los objetivos de seguridad operacional del FRMS;

(iii) llevará la firma del funcionario responsable, de la organización;

(iv) se comunicará, con un respaldo visible, a todos los sectores y niveles pertinentes de la organización;

(v) declarará el compromiso de la administración respecto de la notificación efectiva en materia de seguridad operacional;

(vi) declarará el compromiso de la administración respecto de la provisión de recursos adecuados para el FRMS;

(vii) declarará el compromiso de la administración respecto la mejora continua del FRMS;

(viii) requerirá que se especifiquen claramente las líneas jerárquicas de rendición de cuentas para la administración, las tripulaciones de vuelo y de cabina y otros miembros del personal que participen; y

(ix) requerirá revisiones periódicas para garantizar que mantiene su pertinencia e idoneidad.

(b) Documentación FRMS

El operador elaborará y mantendrá actualizada la documentación relativa al FRMS, en la que se describirá y registrará lo siguiente:

(1) política y objetivos del FRMS;

(2) procesos y procedimientos del FRMS;

(3) rendición de cuentas, responsabilidades y autoridades respecto de los procesos y procedimientos;

(4) mecanismos para contar con la participación permanente de la administración, las tripulaciones de vuelo y de cabina y otros miembros del personal que intervienen;

(5) programas de instrucción en FRMS, necesidades de capacitación y registros de asistencia;

(6) tiempo de vuelo, períodos de servicio y períodos de descanso programados y reales, con desviaciones significativas y motivos por los que se anotaron las

desviaciones; y

(7) información elaborada por el FRMS incluyendo conclusiones a partir de datos recopilados, recomendaciones y medias adoptadas.

2.- Procesos de gestión de riesgos asociados a la fatiga

(a) Identificación de los peligros

El operador establecerá y mantendrá tres procesos fundamentales y documentados para identificar los peligros asociados a la fatiga:

(1) Proceso predictivo

El proceso predictivo identificará los peligros asociados a la fatiga mediante el examen del horario de la tripulación y la consideración de factores que conocidamente repercuten en el sueño y la fatiga y que afectan al desempeño. Los métodos de análisis podrán incluir, sin carácter exclusivo, lo siguiente:

(i) experiencia operacional del operador o de la industria y datos recopilados en tipos similares de operaciones;

(ii) prácticas de programación de horario basadas en hechos; y

(iii) modelos biomatemáticos.

(2) Proceso proactivo

El proceso proactivo identificará los peligros asociados a la fatiga en el contexto de las operaciones de vuelo en curso. Los métodos de análisis podrán incluir, sin carácter exclusivo, lo siguiente:

(i) notificación, por el individuo, de los riesgos asociados a la fatiga;

(ii) estudios sobre fatiga de la tripulación;

(iii) datos pertinentes sobre el desempeño de los miembros de las tripulaciones de vuelo y de cabina;

(iv) bases de datos de seguridad operacional y estudios científicos disponibles; y

(v) análisis de la relación entre las horas previstas de trabajo y las horas de trabajo reales.

(3) Proceso reactivo

El proceso reactivo identificará la contribución de los peligros asociados a la fatiga en los informes y sucesos relacionados con posibles consecuencias negativas para la seguridad operacional, a fin de determinar cómo podría haberse minimizado el impacto de la fatiga. Este proceso podrá iniciarse, como mínimo, a raíz de uno de los motivos que se indican a continuación:

(i) informes de fatiga;

(ii) informes confidenciales;

(iii) informes de auditoria;

(iv) incidentes; y

(v) sucesos relacionados con el análisis de los datos de vuelo.

(4) Evaluación de los riesgos

El operador elaborará e implantará procedimientos de evaluación de riesgos

que permitan determinar la probabilidad y posible gravedad de los sucesos relacionados con la fatiga e identificar los casos en que se requiere mitigar los riesgos conexos.

Los procedimientos de evaluación de riesgos permitirán examinar los peligros detectados y vincularlos a:

(i) los procesos operacionales;

(ii) su probabilidad;

(iii) las posibles consecuencias; y

(iv) la eficacia de las barreras y controles de seguridad operacional existentes.

(5) Mitigación de los riesgos

El operador elaborará e implantará procedimientos de mitigación de los riesgos que permitan:

(i) seleccionar estrategias de mitigación apropiadas;

(ii) implantar estrategias de mitigación; y

(iii) controlar la aplicación y eficacia de las estrategias.

3.- Procesos de garantía de la seguridad operacional del FRMS

El operador elaborará y mantendrá procesos de garantía de la seguridad operacional del FRMS para:

(a) prever la supervisión continua de la actuación del FRMS, el análisis de tendencias y la medición para validar la eficacia de los controles de los riesgos de seguridad operacional asociados a la fatiga. Entre otras, las fuentes de datos podrán incluir lo siguiente:

(1) notificación e investigación de los peligros;

(2) auditorias y estudios; y

(3) exámenes y estudios sobre fatiga;

b) contar con un proceso oficial para la gestión del cambio que habrá de incluir, entre otras cosas, lo siguiente:

(1) identificación de los cambios en el entorno operacional que puedan afectar al FRMS;

(2) identificación de los cambios dentro de la organización que puedan afectar al FRMS; y

(3) consideración de los instrumentos disponibles que podrían utilizarse para mantener o mejorar la actuación del FRMS antes de introducir cambios; y

(c) facilitar el mejoramiento continuo del FRMS, lo cual incluirá, entre otras cosas:

(1) la eliminación y/o modificación de los controles de riesgos que han tenido consecuencias no intencionales o que ya no se necesitan debido a cambios en el entorno operacional o de la organización.

(2) evaluaciones ordinarias de las instalaciones, equipo, documentación y procedimientos; y

(3) la determinación de la necesidad de introducir nuevos procesos y procedimientos para mitigar los riesgos emergentes relacionados con la fatiga.

4.- Procesos de promoción del FRMS

Los procesos de promoción del FRMS respaldan el desarrollo permanente del FRMS, la mejora continua de su actuación global y el logro de niveles óptimos de seguridad operacional. El operador establecerá y aplicará lo siguiente, como parte de su FRMS:

(a) programas de instrucción para asegurar que la competencia corresponda a las funciones y responsabilidades de la administración, las tripulaciones de vuelo y de cabina, y todo otro miembro del personal que participe en el marco del FRMS previsto; y

(b) un plan de comunicación FRMS eficaz que:

(1) explique los criterios, procedimientos, y responsabilidades de todos los que participan; y

(2) describa las vías de comunicación empleadas para recopilar y divulgar la información relacionada con el FRMS.

APÉNDICE 9

ASIGNACIÓN DE DIRECCIONES DE AERONAVE PARA USO EN SISTEMAS DE COMUNICACIONES, NAVEGACIÓN Y/O VIGILANCIA

1. PROPÓSITO

Establecer el procedimiento para la solicitud, por parte de los operadores de aeronaves, y la asignación, por la DGAC., de Direcciones de Aeronave para uso en sistemas de comunicaciones, navegación y/o vigilancia, de acuerdo con el plan de distribución mundial establecido por la Organización de Aviación Civil Internacional (OACI).

2. ANTECEDENTES

(a) Convenio de Aviación Civil Internacional firmado en Chicago, el 07 de diciembre de 1944.

(b) Lo establecido por el Anexo 10 de OACI.

(c) DAR 10 “Telecomunicaciones Aeronáuticas”.

(d) El adelanto tecnológico que ha experimentado, en el último tiempo, el área de aviónica y que ha significado el desarrollo de nuevas técnicas de comunicación, navegación y vigilancia a nivel mundial.

3. MATERIA

(a) Generalidades.

(1) El gran avance experimentado, a nivel mundial, por la actividad aérea ha influido en el desarrollo de nuevas técnicas que permiten aumentar la eficiencia y seguridad de las operaciones aéreas en lo relacionado con sistemas de comunicaciones, navegación y vigilancia, llegando a la necesidad de tener que establecer, a través de OACI., un código identificatorio para cada aeronave, código llamado técnicamente “Dirección de Aeronave”.

(2) La asignación de estas direcciones de aeronave exige un plan completo de distribución de códigos que pueda aplicarse, en forma segura, en todo el mundo. Lo anterior exige que en ningún momento sea asignada una misma dirección de aeronave a más de una aeronave.

(3) Los sistemas que actualmente utilizan esta técnica son el radar secundario de vigilancia (SSR) en modo “S”, la red de telecomunicaciones aeronáuticas (ATN), el sistema anticolisión de a bordo (ACAS) y, en algunos países, el transmisor de localización de emergencia (ELT) de 406 MHz.

(b) Descripción del Plan.

Cada dirección de aeronave estará compuesta por un bloque de 24 bits. La OACI., ha establecido que los primeros 12 identifiquen el Estado o país de matrícula de la aeronave y le entrega, a cada una de las Autoridades Aeronáuticas Nacionales, la distribución y control de los otros 12 bits, para asignarlas a las aeronaves de cada uno de los respectivos Estados.

(c) Administración del Plan.

(1) La OACI., administrará el plan de modo que pueda mantenerse una distribución internacional apropiada de direcciones de aeronave.

(2) La DGAC asignará y controlará las direcciones de aeronave de matrícula

chilena.

(d) Asignación de direcciones de aeronave**.**

(1) El estado de matrícula asignará direcciones exclusivas, dentro del bloque que le corresponda, a las aeronaves que lo requieran y que estén equipadas.

(2) Las direcciones de aeronave se asignarán de conformidad con los siguientes principios:

(i) En ningún momento se asignará la misma dirección a más de una aeronave.

(ii) Se asignará a cada aeronave una sola dirección independiente de la composición del equipo de a bordo.

(iii) No se modificará la dirección salvo en circunstancias excepcionales y tampoco se modificará durante el vuelo.

(iv) Cuando una aeronave cambie de Estado de matrícula, se abandonará la dirección asignada previamente y la nueva autoridad de registro le asignará una nueva dirección.

(v) La dirección servirá únicamente para la función técnica de direccionamiento e identificación de la aeronave y no para transmitir ninguna información específica; y

(vi) No se asignarán a las aeronaves direcciones compuestas de 24 ceros o de 24 unos.

(e) Asignación de direcciones de aeronave.

Las direcciones de aeronave se utilizarán para aplicaciones que exijan el encaminamiento de información hacia y desde aeronaves debidamente equipadas.

(f) Solicitud de direcciones de aeronave.

(1) Todo operador de aeronave de matrícula chilena que tenga instalado y aprobado por la DGAC., equipamiento que requiera una dirección de aeronave de 24 bits para cumplir la función para la cual fue diseñado, deberá solicitarla a la DGAC, usando el formulario del Anexo 1 del Apéndice 9.

(2) En el formulario indicado se deberá establecer con precisión tanto la aeronave (marca, modelo, número de serie y matrícula), el operador (nombre, dirección, fono y fax), como la utilización que se le dará a la dirección solicitada (SSR modo “S”, ACAS, SATCOM, etc.).

(g) Formato y distribución de direcciones de aeronave en Chile.

Dirección de Aeronave	
Código de País	**Código de Aeronave**
1110 10 000 000	

(1) El formato de toda dirección de aeronave, está constituido por un conjunto de 24 bits, divididos en dos bloques de 12 dígitos cada uno. Los primeros 12 corresponden al código de país y los otros 12 identificarán a la aeronave en particular.

(2) Para el Estado de Chile el código de país, que tiene por característica ser fijo y asignado por OACI, a través del Anexo 10, Parte I, Capítulo 9, Tabla 9-1

"Atribuciones a los Estados de Direcciones de Aeronave", es el número binario 1110 10 000 000.

(3) El segundo bloque de 12 bits permite la combinación de 4096 códigos y corresponde a la sección que administra la DGAC., para las aeronaves con matrícula chilena.

(4) Con el fin de mantener un ordenamiento lógico y facilitar la identificación de las aeronaves que utilicen esta tecnología, la DGAC., diseñó la siguiente estructura dentro del bloque de dígitos que debe administrar:

Código de Aeronave		
Indicativo de Operador **(6 bits)**	*Indicativo de aeronave* **(6 bits)**	
------ ------	------ ------	

(i) Los 6 primeros dígitos de este bloque (bits 13, 14, 15, 16, 17, y 18 de la dirección de aeronave), establecerán un indicativo sobre el operador al cual pertenece la aeronave, tal como empresa aérea, organismo del estado, club aéreo, particular, etc. Esta estructura permite disponer de sesenta y cuatro distintas combinaciones para cada indicativo de operador.

(ii) Los últimos 6 dígitos de este bloque (bits 19, 20, 21, 22, 23 y 24) identificarán consecutivamente la aeronave dentro del indicativo de operador que corresponda. Esta estructura permite disponer de 64 distintas combinaciones para cada indicativo de operador.

(iii) La DGAC., mantendrá un registro, actualizado con la distribución de asignaciones para los distintos indicativos de operador y aeronaves en particular.

(h) Certificado de Asignación de Dirección de Aeronave.

(1) La DGAC otorgará, a cada solicitante que cumpla los requisitos indicados en esta norma, un certificado de asignación de dirección de aeronave que se indica en el Anexo 2 del Apéndice 9.

(2) De acuerdo con lo establecido internacionalmente, esta asignación será única para cada aeronave y se mantendrá vigente durante el tiempo que la aeronave pertenezca a una empresa u organización en particular y/o permanezca bajo matrícula chilena. Es decir, que, en caso de enajenación, cambio de operador o cualquier circunstancia que implique cambio o cancelación de matrícula, el Operador deberá informar de ello a la DGAC., para su confirmación, reemplazo o eliminación del registro correspondiente.

4 APÉNDICES

4.1 Anexo 1 FORM. DGAC 08/2-19 "Solicitud de asignación de dirección de aeronave".

4.2 Anexo 2: FORM. DGAC 08/2-20 "Certificado de asignación de dirección de aeronave".

ANEXO 1 AL APÉNDICE 9

SOLICITUD DE ASIGNACIÓN DE DIRECCIÓN DE AERONAVE

Empresa, organización o persona natural……solicita a la Dirección General de Aeronáutica Civil asignar a la aeronave, equipamiento y operador identificado a continuación, una dirección de aeronave de 24 bits, de acuerdo a lo establecido en este Apéndice 9.

Marca de la aeronave……..
Modelo de la aeronave…….
Serie de la aeronave…….
Matrícula…….
Nombre del operador…….
Dirección…….
Fono…….
Fax…….

Tipo de Utilización	SSR modo S	O	SATCOM	O	OTRO	O
Tipo de Operación	Comercial	O	Particular	O	Otro	O

Firma del solicitante:……..

Nombre del solicitante:……..

Cargo del solicitante:……..

FORM. DGAC 08/2-19

ANEXO 2 AL APÉNDICE 9

CERTIFICADO DE ASIGNACIÓN DE DIRECCIÓN DE AERONAVE

La Dirección General de Aeronáutica Civil, asigna al operador identificado a continuación, la dirección de aeronave de 24 bits señalada más abajo, de acuerdo al Plan Mundial coordinado por la Organización de Aviación Civil Internacional.

NOMBRE DEL OPERADOR	
AERONAVE	**DIRECCIÓN DE AERONAVE**
Marca, modelo y serie	**1110 10 000 000 XXX XXX**

La dirección asignada por este certificado será válida para ser usada en la siguiente aplicación:

TIPO DE EQUIPAMIENTO EN CUESTIÓN

De acuerdo a los procedimientos establecidos, esta asignación es única para la aeronave individualizada y se mantendrá vigente durante el tiempo que la aeronave pertenezca al operador señalado y permanezca bajo matrícula chilena. Es decir, en caso de enajenación, cambio de operador o cualquiera circunstancia que implique cambio o cancelación de matrícula, el operador deberá informar a la DGAC, para su reemplazo o eliminación del registro correspondiente

Fecha de asignación

Subdepto Aeronavegabilidad
Jefe

FORM. DGAC 08/2-20

APÉNDICE 10

LIMITACIONES DE UTILIZACIÓN DE LA PERFORMANCE DEL AVIÓN

ÍNDICE

1. Finalidad y alcance.

2. Definiciones.

3. Generalidades.

4. Limitaciones en la performance de despegue del avión.

5. Limitaciones relativas al franqueamiento de obstáculos en el despegue.

6. Limitaciones en ruta.

7. Limitaciones en aterrizaje.

1. FINALIDAD Y ALCANCE

La finalidad de este apéndice es proporcionar orientación en cuanto al nivel de performance perseguido por las disposiciones del Capítulo D, aplicables a los aviones subsónicos de transporte propulsados por turbinas, de más de 5 700 kg de peso máximo certificado de despegue con dos o más motores. Sin embargo, en los casos pertinentes, puede aplicarse a todos los aviones subsónicos, bien sean de turbina o de motores de émbolo con dos, tres o cuatro motores.

2. DEFINICIONES

Altura.

Distancia vertical entre un nivel, punto u objeto considerado como punto, y una referencia especificada.

CAS (velocidad aerodinámica calibrada).

Es igual a la lectura del indicador de velocidad aerodinámica corregida por error de posición y de instrumento. (Como resultado de la corrección de compresibilidad adiabática al nivel del mar, aplicada a las lecturas del anemómetro, CAS es igual a la velocidad aerodinámica verdadera (TAS) en la atmósfera tipo al nivel del mar).

Condición de la superficie de la pista.

El estado en el que se encuentra la superficie de la pista: seca, mojada o contaminada:

a) ***Pista contaminada.*** Una pista está contaminada cuando más del 25% de su superficie (en una sola zona o en zonas aisladas), dentro de la longitud y anchura requeridas en uso, está cubierto de:

— agua o lodo, más de 3 mm (0,125 in) de profundidad;

— nieve suelta, más de 20 mm (0,75 in) de profundidad; o

— nieve o hielo compactados, incluido hielo mojado.

b) ***Pista seca.*** Es aquella que está libre de contaminantes y de humedad visible dentro de la longitud y anchura requeridas en uso.

c) ***Pista mojada.*** Es aquella que no está seca ni contaminada.

Distancia de aceleración-parada disponible (ASDA).

La longitud del recorrido de despegue disponible más la longitud de zona de parada, si la hubiera.

Distancia de aterrizaje disponible (LDA).

La longitud de la pista que se ha declarado disponible y adecuada para el recorrido

en tierra de un avión que aterrice.

Distancia de despegue disponible (TODA).
La longitud del recorrido de despegue disponible más la longitud de la zona libre de obstáculos, si la hubiera.

***Humedad de referencia*.**
La relación entre la temperatura y la humedad de referencia se define de la manera siguiente:

— a temperaturas ISA e inferiores a la misma, 80% de humedad relativa,

— a temperaturas ISA y superiores a la misma + 28° C, 34% de humedad relativa,

— a temperaturas entre ISA e ISA + 28° C, la humedad relativa varía linealmente entre la humedad especificada para dichas temperaturas.

***Pendiente neta*.**
La pendiente neta de ascenso en todos estos requisitos es la pendiente prevista de ascenso reducida por la performance de maniobra (es decir, la pendiente ascensional necesaria para obtener potencia para maniobrar) y por el margen (es decir, la pendiente ascensional necesaria para aquellas variaciones de performance que no se espera que se tengan en cuenta, de un modo expreso, en las operaciones).

Pista con patrón de fricción ranurado o poroso.
Pista pavimentada que ha sido preparada con ranuras laterales o con una superficie con patrón de fricción poroso (PFC) para mejorar las características de frenado cuando está mojada.

***Prevista*.**
Usado en relación con distintos aspectos de performance (por ejemplo, velocidad vertical, o pendiente de ascenso), este término significa la performance normal del tipo en las condiciones correspondientes (por ejemplo, peso, altitud y temperatura).

Recorrido de despegue disponible (TORA).
La longitud de la pista que se ha declarado disponible y adecuada para el recorrido en tierra de un avión que despegue**.**

***Superficie de aterrizaje*.**
La parte de la superficie del aeródromo que la jefatura del mismo haya declarado como utilizable para el recorrido normal, en tierra o en el agua, de las aeronaves que aterricen o amaren en un sentido determinado.

***Superficie de despegue*.**
La parte de la superficie del aeródromo que la jefatura del mismo haya declarado como utilizable para el recorrido normal, en tierra o en el agua, de las aeronaves que despeguen en un sentido determinado.

***TAS (velocidad aerodinámica verdadera)*.**
La velocidad del avión en relación con el aire en calma.

Temperatura declarada.
Temperatura seleccionada en una forma tal que cuando se utiliza para fines de performance, en una serie de operaciones, el nivel medio de seguridad operacional no es inferior al que se obtendría utilizando temperaturas de pronósticos oficiales.

VS*0*.
Velocidad de pérdida o velocidad mínima de vuelo uniforme en configuración de aterrizaje.

VS1.
Velocidad de pérdida o velocidad mínima de vuelo uniforme.

3. GENERALIDADES

3.1 Se deberían cumplir las disposiciones de las Secciones 4 a 7 de este Apéndice, a menos que la DGAC autorice específicamente diferencias respecto de ellas en caso de que circunstancias especiales hagan innecesaria para la seguridad operacional la aplicación literal de dichas disposiciones.

3.2 El cumplimiento de las disposiciones de las Secciones 4 a 7, se debería determinar utilizando los datos relativos a la performance consignados en el Manual de Vuelo y de conformidad con otros requisitos de utilización aplicables.

3.2.1 En ningún caso se excederán las limitaciones establecidas en el Manual de Vuelo.

3.2.2 Sin embargo, podrán aplicarse limitaciones adicionales cuando se encuentren condiciones operacionales que no se hayan incluido en el Manual de Vuelo.

3.2.3 Los datos relativos a la performance que figuran en el Manual de Vuelo pueden complementarse con otros datos que resulten aceptables para la DGAC, de ser necesario, a fin de cumplir con las secciones 4 a 7.

3.2.4 Al aplicar los factores prescritos en este Apéndice, deberán considerarse los factores operacionales ya incorporados a los datos del Manual de Vuelo para evitar duplicar la aplicación de los factores.

3.2.5 Deberían seguirse los procedimientos consignados en el Manual de Vuelo, excepto cuando las circunstancias operacionales exijan el uso de procedimientos modificados a fin de mantener el grado de seguridad operacional deseado.

4. LIMITACIONES EN LA PERFORMANCE DE DESPEGUE DEL AVIÓN

4.1 Ningún avión debería iniciar el despegue con un peso que exceda el peso de despegue especificado en el Manual de Vuelo para la altitud del aeródromo y para la temperatura ambiente en el momento del despegue.

4.2 Ningún avión debería iniciar el despegue con un peso tal que, teniendo en cuenta el consumo normal de combustible y de aceite para llegar al aeródromo de destino y a los aeródromos de alternativa de destino, el peso a la llegada sobrepase el peso de aterrizaje especificado en el Manual de Vuelo para la altitud de cada uno de los aeródromos considerados y para las temperaturas ambientes previstas en el momento del aterrizaje.

4.3 Ningún avión debería iniciar el despegue con un peso que exceda el peso con el cual, de conformidad con las distancias mínimas de despegue consignadas en el Manual de Vuelo, se demuestre el cumplimiento de las siguientes disposiciones:

(a) El recorrido de despegue no debería exceder el recorrido de despegue disponible.

(b) La distancia de aceleración-parada requerida no debería exceder la distancia aceleración-parada disponible.

(c) La distancia de despegue requerida no debería exceder la distancia de despegue disponible.

(d) Al cumplir con 4.3, debería utilizarse el mismo valor de V1 para las fases de continuación y de interrupción del despegue.

4.4 Al cumplir con 4.3, deberían tenerse en cuenta los siguientes parámetros:

a) la altitud de presión en el aeródromo;

b) la temperatura ambiente del aeródromo;

c) la condición y tipo de superficie de la pista;

d) la pendiente de la pista en la dirección del despegue;

e) la pendiente de la pista;

f) no más del 50% de la componente de viento de frente notificada o no menos del 150% de la componente de viento de cola notificada; y

g) la pérdida, de haberla, de longitud de pista debido a la alineación del avión antes del despegue.

5. LIMITACIONES RELATIVAS AL FRANQUEAMIENTO DE OBSTÁCULOS EN EL DESPEGUE

5.1 Ningún avión debería iniciar el despegue con un peso mayor que el que se indica en el Manual de Vuelo como correspondiente para una trayectoria neta de vuelo en el despegue, que permita salvar todos los obstáculos con un margen vertical de por lo menos 10,7 m (35 ft) o con un margen lateral de por lo menos 90 m (300 ft) más 0,125D, donde D es la distancia horizontal recorrida por el avión desde el extremo de la distancia de despegue disponible, salvo en los casos previstos en 5.1.1 a 5.1.3 inclusive.

Para aviones con una envergadura de menos de 60 m (200 ft), puede utilizarse un margen de franqueamiento de obstáculos horizontal de la mitad de la envergadura del avión más 60 m (200 ft), más 0,125D. Al determinar la desviación admisible de la trayectoria neta de vuelo en el despegue, a fin de evitar los obstáculos por lo menos con los márgenes especificados, se supone que no se da al avión inclinación lateral antes que el margen vertical entre la trayectoria neta de despegue y los obstáculos sea de por lo menos la mitad de la envergadura, pero no menor que una altura de 15,2 m (50 ft), y que después la inclinación lateral no sea superior a 15º, salvo en los casos previstos en 5.1.4.

La trayectoria neta de despegue considerada es la que corresponda a la altitud del aeródromo, y a la temperatura ambiente y no es de más del 50% de la componente del viento de frente notificada ni menor que 150% de la componente de viento de cola notificada existente en el momento del despegue. Se considera que la zona con obstáculos que debe tenerse en cuenta en el despegue, y que se definió anteriormente, incluye el efecto de viento de costado.

5.1.1 Cuando la trayectoria prevista no incluya cambio alguno de rumbo de más de 15º,

a) en los vuelos que se realicen en condiciones VMC durante el día; o

b) en los vuelos que se realicen con ayudas para la navegación tales que el piloto pueda mantener el avión en la trayectoria prevista con la misma precisión que en los vuelos especificados en 5.1.1 a), no es necesario tener en cuenta los obstáculos situados a más de 300 m (1 000 ft) a cada lado de la trayectoria prevista.

5.1.2 Cuando la trayectoria prevista no incluya cambio alguno de rumbo de más de 15º, en los vuelos IMC o VMC durante la noche, excepto en los casos previstos en 5.1.1 b); y cuando la trayectoria prevista incluya cambios de rumbo de más de 15º, en los vuelos VMC durante el día, no es necesario tener en cuenta los obstáculos situados a más de 600 m (2 000 ft) a cada lado de la trayectoria prevista.

5.1.3 Cuando la trayectoria prevista incluya cambios de rumbo de más de 15º, en los vuelos IMC o VMC durante la noche, no es necesario tener en cuenta los obstáculos situados a más de 900 m (3 000 ft) a cada lado de la trayectoria prevista.

5.1.4 Un avión puede volar con ángulos de inclinación lateral de más de 15º por debajo de 120 m (400 ft) por encima de la elevación del final del recorrido de despegue disponible, siempre y cuando se apliquen procedimientos especiales que permitan al piloto volar con los ángulos de inclinación lateral deseados en condiciones de seguridad operacional en todas las circunstancias.

Los ángulos de inclinación lateral se limitarán a no más de 20º entre 30 m (100 ft) y 120 m (400 ft), y a no más de 25º por encima de 120 m (400 ft). Deberían emplearse métodos aprobados por la DGAC para compensar el efecto de los ángulos de inclinación lateral en las velocidades de operación y la trayectoria de vuelo, incluidos los incrementos de distancia que resulten de velocidades de vuelo mayores. La trayectoria neta de vuelo del despegue en la que el avión esté inclinado a un ángulo de más de 15º deberá franquear todos los obstáculos con una distancia vertical de por lo menos 10,7 m (35 ft) respecto de la parte más baja del avión inclinado, dentro de la distancia horizontal especificada en 5.1. El uso de ángulos de inclinación lateral mayores que los mencionados anteriormente debería estar sujeto a la aprobación de la DGAC.

6. LIMITACIONES EN RUTA

6.1 Generalidades

Excepto en los casos en que un avión de tres o más motores cumpla con las disposiciones de 6.3.1.1, ningún punto de la derrota prevista estará a más de 90 minutos de vuelo a la velocidad normal de crucero, de un aeródromo que se ajuste a las especificaciones de distancia previstas para los aeródromos de alternativa (véase 7.3) y donde se espera que podrá efectuar un aterrizaje sin peligro.

6.2 Un motor inactivo

6.2.1 Ningún avión debería iniciar el despegue con un peso que exceda del que, de acuerdo con los datos relativos a la trayectoria neta de vuelo en ruta con un motor inactivo, indicados en el Manual de Vuelo, permita el cumplimiento de las disposiciones de 6.2.1.1 o de las de 6.2.1.2 en todos los puntos a lo largo de la ruta. La trayectoria neta de vuelo utilizada tiene una pendiente positiva a 450 m (1 500 ft) sobre el aeródromo en que se supone se ha de efectuar el aterrizaje después de la falla de motor. La trayectoria neta de vuelo utilizada ha de corresponder a las temperaturas atmosféricas previstas a lo largo de la ruta.

En condiciones meteorológicas en que puede que haya que utilizar los sistemas antihielos, se tiene en cuenta el efecto de su utilización en los datos de trayectoria neta de vuelo.

6.2.1.1 La pendiente de la trayectoria neta de vuelo es positiva a una altitud de por lo menos 300 m (1 000 ft) sobre todo el terreno y obstáculos situados a lo largo de la ruta, hasta 9,3 km (5 NM) a cada lado de la derrota prevista.

6.2.1.2 La trayectoria neta de vuelo es tal que permite que el avión continúe su vuelo desde la altitud de crucero hasta un aeródromo en el que pueda hacerse un aterrizaje de conformidad con 7.3, franqueando dicha trayectoria neta de vuelo, con un margen vertical de por lo menos 600 m (2 000 ft), todo el terreno y obstáculos situados a lo largo de la ruta hasta 9,3 km (5 NM) a cada lado de la derrota prevista. Son aplicables las disposiciones de 6.2.1.2.1 a 6.2.1.2.5 inclusive.

6.2.1.2.1 Se supone que el motor falla en el punto más crítico a lo largo de la ruta, teniendo en cuenta el tiempo de reacción del piloto y los posibles errores de navegación.

6.2.1.2.2 Se tiene en cuenta los efectos del viento en la trayectoria de vuelo.

6.2.1.2.3 Se permite el vaciado de combustible en vuelo en la medida que ello no impida llegar al aeródromo con suficientes reservas de combustible, y si se utiliza un procedimiento que no ofrezca peligro.

6.2.1.2.4 El aeródromo en el que se supone ha de aterrizar el avión después de la falla de motor se especifica en el plan de vuelo, y ha de satisfacer los mínimos apropiados de utilización del aeródromo para el tiempo de uso previsto.

6.2.1.2.5 El consumo de combustible y de aceite después de que se ha parado un motor es el que se ha tenido en cuenta para establecer los datos relativos a la trayectoria neta de vuelo consignados en el Manual de Vuelo.

6.3 Dos motores inactivos — aviones con tres o más motores

6.3.1 Los aviones que no cumplan las disposiciones de 6.1 deberían cumplir las de 6.3.1.1 Ningún avión debería iniciar el despegue con un peso que exceda de lo que, de acuerdo con los datos relativos a la trayectoria neta de vuelo en ruta con dos motores inactivos, indicados en el Manual de Vuelo, permita al avión continuar su vuelo, desde el punto en el que se supone que los dos motores fallan simultáneamente hasta un aeródromo que se ajuste a la especificación de distancia de aterrizaje prevista para los aeródromos de alternativa (véase 7.3) y donde ha de esperarse que se pueda efectuar un aterrizaje sin peligro, franqueando dicha trayectoria neta de vuelo, con un margen vertical de por lo menos 600 m (2 000 ft), todo el terreno y los obstáculos situados a lo largo de la ruta hasta 9,3 km (5 NM) a cada lado de la derrota prevista.

La trayectoria neta de vuelo considerada corresponde a las temperaturas atmosféricas previstas a lo largo de la ruta. En altitudes y condiciones meteorológicas en que puede que haya que utilizar los sistemas antihielos, han de tenerse en cuenta los efectos de su utilización en los datos relativos a la trayectoria neta de vuelo. Son aplicables las disposiciones de 6.3.1.1.1 a 6.3.1.1.5 inclusive.

6.3.1.1.1 Se supone que los dos motores fallan en el punto más crítico de la parte de la ruta en que el avión está a más de 90 minutos de vuelo, a la velocidad normal de crucero, de un aeródromo que se ajuste a la especificación de distancia de aterrizaje prevista para los aeródromos de alternativa (véase 7.3) donde se espera que podrá hacerse un aterrizaje seguro.

6.3.1.1.2 La trayectoria neta de vuelo tiene una pendiente positiva a 450 m (1 500 ft) sobre el aeródromo donde se supone que ha de hacerse el aterrizaje después de la falla de dos motores.

6.3.1.1.3 Se permite el vaciado de combustible en vuelo en la medida que sea compatible con lo previsto en 6.3.1.1.4, si se emplea un procedimiento que no ofrezca peligro.

6.3.1.1.4 Se considera que el peso del avión en el punto en que se supone que fallan los dos motores no es inferior al peso que incluya una cantidad de combustible suficiente para proseguir el vuelo, y llegar hasta el aeródromo a una altitud de por lo menos 450 m (1 500 ft) directamente sobre el área de aterrizaje y después poder volar durante 15 minutos a la potencia o empuje de crucero.

6.3.1.1.5 El consumo de combustible y de aceite después de que se paren los motores es el que se ha tenido en cuenta para establecer los datos relativos a la trayectoria neta de vuelo consignados en el Manual de Vuelo.

7. LIMITACIONES DE ATERRIZAJE

7.1 Aeródromo de destino — pistas secas

7.1.1 Ningún avión debería iniciar el despegue con un peso que exceda del que permita que el avión realice un aterrizaje completo en el aeródromo de destino provisto de 15,2 m (50 ft) por encima del umbral:

a) para aviones impulsados por turborreactor, dentro del 60% de la distancia de aterrizaje disponible; y

b) para aviones de turbohélice, dentro del 70% de la distancia de aterrizaje disponible.

Se supone que el peso del avión se ha reducido en el peso del combustible y aceite que se espera consumir durante el vuelo hasta el aeródromo de destino previsto. Han de cumplirse las disposiciones de 7.1.1.1, y las de 7.1.1.2 ó 7.1.1.3.

7.1.1.1 Se supone que el avión aterriza en la pista más favorable y en el sentido más favorable, con aire en calma.

7.1.1.2 Se supone que el avión aterriza en la pista más conveniente para las condiciones de viento que se prevean en el aeródromo en el momento del aterrizaje, teniendo en cuenta la velocidad y la dirección probable del viento, las características de manejo en tierra del avión, y otros factores (es decir, ayudas para el aterrizaje, topografía).

7.1.1.3 Si no se cumplen íntegramente las disposiciones de 7.1.1.2, el avión podrá despegar si se designa un aeródromo de alternativa de destino que permita cumplir lo estipulado en 7.3.

7.1.1.4 Al cumplir con 7.1.1, deben tenerse en cuenta, en forma directa, los siguientes parámetros, por lo menos:

a) la altitud de presión del aeródromo;

b) la pendiente de la pista en la dirección del aterrizaje si es mayor que +-2,0%; y

c) no más del 50% de la componente de viento de frente y no menos del 150% de la componente de viento de cola.

7.2 Aeródromo de destino — pistas mojadas o contaminadas

7.2.1 Cuando los informes o pronósticos meteorológicos apropiados o una combinación de ellos indiquen que a la hora estimada de llegada la pista puede encontrarse mojada, la distancia de aterrizaje disponible será 115% de la distancia de aterrizaje requerida que se determina de conformidad con 7.1.

7.2.2 Puede utilizarse una distancia de aterrizaje en una pista mojada más corta de lo que se requiere en 7.2.1, pero no más corta de lo que se estipula en 7.1, si el Manual de Vuelo incluye información adicional específica sobre la distancia de aterrizaje en pistas mojadas.

7.2.3 Cuando los informes o pronósticos meteorológicos apropiados o una combinación de ellos indiquen que a la hora estimada de llegada la pista puede encontrarse contaminada, la distancia de aterrizaje disponible será la mayor de las siguientes:

a) la distancia de aterrizaje determinada de acuerdo con 7.2.1; o

b) la distancia de aterrizaje determinada de acuerdo con los datos sobre distancia de aterrizaje en pistas contaminadas con un margen de seguridad operacional que resulte aceptable para la DGAC.

7.2.4 De no cumplirse con 7.2.3, podrá llevarse el avión a otro aeródromo si se designa un aeródromo de alternativa de destino que cumpla con lo que se estipula en 7.2.3 y 7.3.

7.2.5 De cumplirse con 7.2.2 y 7.2.3, se aplicará, en consecuencia, el criterio que figura en 7.1. No obstante, 7.1.1 a) y b) no necesitan aplicarse a la determinación de la distancia de aterrizaje en pistas mojadas y contaminadas que se estipula en 7.2.2 y 7.2.3.

7.3 Aeródromo de alternativa de destino

No debería designarse ningún aeródromo como aeródromo de alternativa de destino en el plan de vuelo, a menos que el avión, con el peso previsto en el momento de la llegada a dicho aeródromo, pueda cumplir lo previsto en 7.1 y en 7.2.1 ó 7.2.2, de conformidad con la distancia de aterrizaje requerida para la altitud del aeródromo de alternativa, y de acuerdo con otros requisitos de utilización aplicables para el aeródromo de alternativa.

7.4 Consideraciones de performance antes del aterrizaje

El operador debería proporcionar a la tripulación de vuelo un método para garantizar, con un margen de seguridad operacional aceptable para la DGAC que sea, por lo menos, el mínimo especificado en el Manual de Vuelo del avión (AFM) del titular del certificado de tipo, o equivalente, un aterrizaje completo en la pista que ha de utilizarse en las condiciones existentes al momento de aterrizar, y con los medios de desaceleración que se utilizarán.

APÉNDICE 11

INFORME DE DIFICULTADES EN SERVICIO (IDS)

(a) Objeto.

Establecer directrices respecto al contenido de la información relacionada con la experiencia operacional y de mantenimiento, que deben suministrar las Empresas Aéreas, a la Dirección General de Aeronáutica Civil (DGAC), y a las Organizaciones responsables del Diseño Tipo, cuando operen aviones cuyo peso máximo de despegue sea superior a 5.700 Kg., o helicópteros de más de 3.175 Kg.

(b) Informe de dificultades en servicio (IDS).

(1) Todo operador que opere aviones cuyo peso máximo de despegue sea superior a 5.700 Kg., o helicópteros de más de 3.175 Kgs., deberá notificar simultáneamente a la DGAC (SDTP/SDA, según corresponda), y a la Organización responsable del Diseño de Tipo de su aeronave, su experiencia operacional y de mantenimiento a través de un “INFORME DE DIFICULTADES EN SERVICIO” (IDS).

Este informe será emitido obligatoriamente, dentro de las noventa y seis (96) horas siguientes, a que se produzca alguna de las condiciones que a continuación se indican:

(i) Fuego durante vuelos y si ha funcionado correctamente el sistema de alarma o aviso de incendio.

(ii) Fuego durante el vuelo, cuando la aeronave no está protegida por un sistema de alarma o de aviso de incendio.

(iii) Falsas alarmas de incendio o humo durante el vuelo.

(iv) Un Sistema de escape de motor, que cause daño durante el vuelo en el motor, a la estructura adyacente, equipamiento o componentes.

(v) Cualquier componente de aeronave que cause acumulación o circulación de humo, vapor u otras emanaciones tóxicas o no toxicas en el compartimiento del motor, cabina de vuelo, de carga o de pasajeros durante el vuelo.

(vi) Detención o corte de un motor durante el vuelo, debido a una extinción.

(vii) Detención o corte de un motor durante el vuelo, cuando tiene lugar algún daño exterior al motor o a la estructura de la aeronave.

(viii) Detención o corte de un motor durante el vuelo, debido a ingestión de objetos extraños.

(ix) Detención o corte durante el vuelo de un motor, por cualquier falla.

(x) Dificultades en el sistema de control de paso de hélice o la capacidad del sistema para controlar sobre-velocidad o entrada a posición bandera durante el vuelo.

(xi) Falla en el sistema de combustible o sistema de vaciado de combustible, que afecte el flujo o produzca filtración peligrosa de éste durante el vuelo.

(xii) Falla en el sistema de extensión o retracción del tren de aterrizaje, o falla en el sistema de apertura o cierre de las puertas del tren de aterrizaje, durante el vuelo.

(xiii) Falla de cualquier componente del sistema de freno, que resulte en alguna pérdida detectable de la fuerza de frenado, cuando el avión se encuentre en movimiento en tierra.

(xiv) Corrosión, trizaduras, grietas o desunión, que requiera reemplazo de la parte afectada o reparaciones de importancia en la estructura de la aeronave.

(xv) Grietas, deformación permanente o Corrosión, en la estructura de la aeronave, que requiera reparación o remoción de material, que exceden los límites de daño establecido y permitido por el fabricante.

(xvi) Mal funcionamiento de cualquier componente o sistema de la aeronave, que den como resultado rehusar el despegue o la aplicación de una acción de emergencia durante el vuelo, como está definida por el Manual de vuelo de la Aeronave o el Manual de Operaciones de la empresa.

(xvii) Cada interrupción de un vuelo, cambios no programados de una aeronave en ruta, paradas no programadas o desviaciones de una ruta o remoción de motor no programada, causadas por conocimiento o sospecha de dificultades mecánicas o de mal funcionamiento.

(xviii) Cualquier otra falla, mal funcionamiento o defecto en la aeronave, motor, sistema o componente, que ocurra o sea detectada en cualquier momento, si en su opinión pueda causar o haya causado riesgos a la seguridad de vuelo.

(xix) Trizaduras, fracturas o despegamiento en estructura de material compuesto que el fabricante haya designado como estructura primaria o un elemento estructural principal que exceda los límites de daño establecido y/o permitidos por el fabricante, en su documentación de mantenimiento.

(xx) Defecto o falla de funcionamiento del acelerador automático, piloto automático, sistema de control del vuelo o componente de estos sistemas, que generen emergencias.

(xxi) Cualquier defecto o falla del funcionamiento del sistema de evacuación de emergencia o componente, incluida cualquier puerta de escape, sistema de iluminación de evacuación de emergencia de pasajeros o equipo de evacuación encontrado defectuoso o que falte durante una emergencia real o durante entrenamientos, pruebas, mantenimiento, demostraciones o accionamiento inadvertido.

(xxii) Pérdida de ignición o detención no comandada de motor, en tierra o vuelo.

(xxiii) Falla, defecto o mal funcionamiento del rotor o sistema de control de rotores.

(xiv) Operación asimétrica de flaps, slats, spoilers, o limitación de movimiento de una de estas superficies.

(2) Para efectos de este apéndice, la expresión “durante el vuelo”, se considerará el período desde el momento en que la aeronave deja la superficie de la tierra en el despegue, hasta que vuelve a tocarla en el aterrizaje.

(3) Si como resultado del envío directo de esta información a la Organización

responsable del Diseño de Tipo se obtienen instrucciones especiales de inspección o mantenimiento, por la situación ocurrida, una copia de estas deberá ser remitida por el operador a la DGAC, en un plazo no mayor a cuarenta y ocho (48) hrs. de su recepción.

(c) Forma de notificación.

(1) Para efectuar la notificación establecida para los IDS, se ocupará el formulario Form. DGAC 08/2-26, adjunto y explicado en el Anexo “1”, de este apéndice.

(2) En el Anexo “2” se muestra un flujo grama que asesora respecto a las condiciones bajo las cuales deberá o no, emitirse un IDS.

(3) Los Formularios DGAC 08/2-26, serán elaborados en cuatro (4) copias, donde una deberá ser remitida directamente a la Organización responsable del Diseño de Tipo, otra para la DGAC, una tercera para el operador y la última para el CMA responsable del mantenimiento de la aeronave, motor, hélice, rotor o accesorio afectado.

(d) Instrucciones de notificación.

Los operadores deberán establecer procedimientos internos de notificación, los cuales deberán ser detallados en su Manual de Control de Mantenimiento (MCM) al objeto de permitir la emisión oportuna de los IDS. Para dicho efecto, deberán considerar a lo menos lo siguiente: la tramitación de toda la documentación asociada al IDS, la información recepcionada desde el sostenedor del Certificado de Tipo respectivo, las coordinaciones correspondientes con el Centro de Mantenimiento Aeronáutico (CMA) responsable y el enlace con la DGAC

ANEXO 1 AL APÉNDICE 11

INFORME DE DIFICULTAD EN SERVICIO (IDS)

DESCRIPCIÓN DE LA DIFICULTAD **Nº DE CONTROL DGAC: _____**

MARCA Y MODELO	MATRÍCULA	EMPRESA AÉREA / CMA	Nº CONTROL
FECHA SUCESO	CÓDIGO ATA	Nº PARTE	Nº DE SERIE
TIEMPO DESDE SU ULTIMO OH	TIEMPO TOTAL	DESCRIPCIÓN	CONDICIÓN
FASE DONDE SE PRODUJO LA DIFICULTAD:			
__ EN TIERRA __ DESCENSO	__ CARRETEO __ ATERRIZAJE	__ASCENSO __ MANTENIMIENTO	__ CRUCERO __ OTRO
TEXTO:			

IDENTIFICACIÓN CONJUNTO MAYOR		
PRODUCTO	FABRICANTE / MODELO	MODELO / SERIE
MOTOR		
HÉLICE/ROTOR		
CONJUNTO QUE INCLUYE LA PARTE		
NOMBRE	FABRICANTE / MODELO	Nº PARTE / Nº DE SERIE
Nº DOCUMENTO DE REMISIÓN	FECHA DE REMISIÓN	INFORME TÉCNICO DEL CMA Nº
PRESENTADO POR: (NOMBRE Y FIRMA)		
USO DE LA DGAC	FECHA INGRESO	
CERTIFICADO TIPO	STC / ALTERACIÓN	REPARACIÓN MAYOR / OTROS
ANÁLISIS:		

STATUS DEL CASO	FECHA DE CIERRE
OBSERVACIONES	INSPECTOR DGAC

DISTRIBUCIÓN:

1.
2. D.G.A.C. (SDA/SDTP)
3. EMPRESA AÉREA (OPERADOR)
4. C.M.A.

FORM. DGAC 08/2 – 26

INSTRUCCIONES DEL LLENADO

I. ANTECEDENTES

Marca y Modelo:	Marca y Modelo del material aéreo
Matrícula:	Matricula de la Aeronave
Empresa Aérea / CMA:	Nombre de la Empresa Aérea o Centro de Mantenimiento Aeronáutico
Nº Control:	Nº asignado por la Empresa Aérea o CMA al IDS
Fecha suceso:	Fecha ocurrencia del problema

II. PARTE CAUSANTE DEL PROBLEMA

Código ATA:	Identificación del código aplicable al sistema afectado
Nº de Parte:	Del componente o parte afectada
Nº de Serie:	Del componente o parte afectada
Tiempo desde último OH.:	Del componente o parte afectada
Tiempo total:	Del componente o parte afectada
Descripción:	Del componente o parte afectada
Condición de la parte:	Quebrado, doblado, corroído, quemado, corto, etc.

III. DESCRIPCIÓN DEL PROBLEMA

Fase:	Etapa de la operación en que se produjo el problema
Texto:	Describir las condiciones en las cuales se produce la falla, las acciones de emergencia tomadas y otros antecedentes importantes para entender la falla ocurrida.

IV. INFORMACIÓN DEL CONJUNTO MAYOR

Aeronave, Motor, Hélice, Rotor:	Identificar el conjunto mayor relacionado con el problema. Incluir nombre del fabricante, modelo y número de serie.
Conjunto que incluye la parte:	Nombre del sistema o componente que incluye la Parte Indicando fabricante, modelo, Nº de Parte y Nº de Serie.
Presentado por:	Responsable de la información y quien debe estar indicado en el MCM o MPM (Nombre y firma).

V. ANTECEDENTES DE INFORMACIÓN

Documento de remisión:	Nº del documento de remisión al sostenedor del certificado de Tipo (fabricante).
Fecha de remisión:	Fecha de envío al sostenedor del Certificado de Tipo.
Informe Técnico CMA Nº:	Nº del documento de análisis del IDS emitido por el CMA responsable.

VI. USO DE LA DGAC

Nº de control DGAC:	Asignado por la DGAC.
Certificado Tipo:	Cuando implica situaciones relacionadas con el T. C.
STC / Alteración:	Cuando afecta a la aplicación de un suplemento de Certificado de Tipo con situaciones relacionadas con una Alteración aprobada.
Reparación mayor / Otros:	Cuando afecta a una reparación mayor efectuada o esta relacionada con normativa específica aplicable.
Análisis:	Evaluación de la novedad informada
	Definición de acciones efectuadas o por realizar.
Status del caso:	Caso abierto, cerrado o pendiente.
Observaciones:	Condiciones especiales de análisis.
Inspector DGAC:	Que cierra el caso

ANEXO 2 AL APÉNDICE 11

ANEXO 2

FLUJOGRAMA DE ANÁLISIS PARA LA EMISIÓN DE IDS.

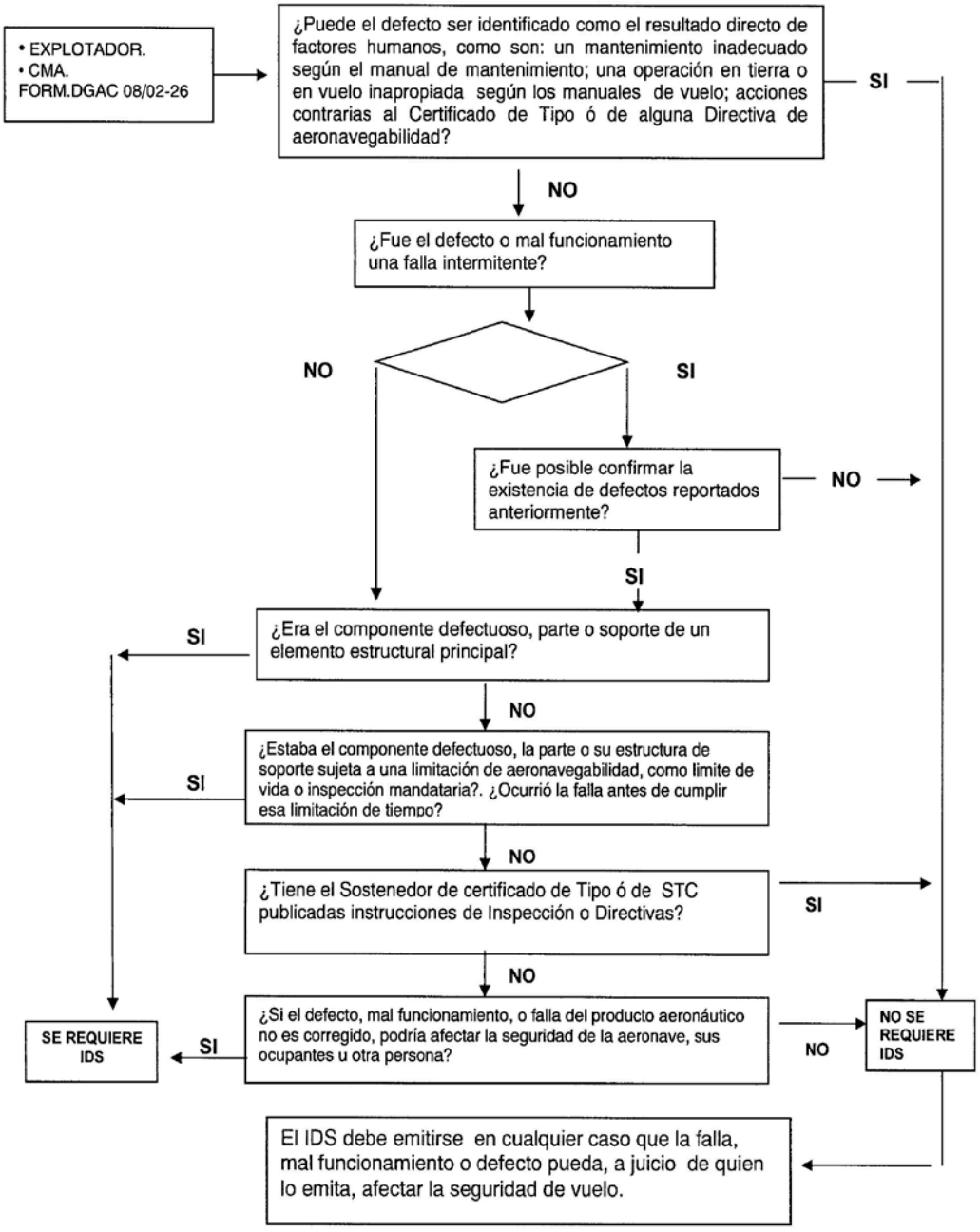

APÉNDICE 12

FORMATO LISTA EQUIPAMIENTO MÍNIMO (MEL)

El MEL propuesto deberá respetar el formato del MMEL en que está basado, incluyendo a lo menos las siguientes secciones:

a) **Cubierta:**

El MEL debe contar con una cubierta en donde se identifique al Operador, la(s) aeronave(s) a la(s) que aplica, fecha y número de revisión que corresponde y la revisión del MMEL empleada.

b) **Tabla de contenidos:**

Debe incorporar un índice con el contenido del MEL con la correspondiente identificación de páginas

c) **Tabla de Revisiones:**

Esta tabla debe contener un registro histórico de las revisiones a que ha sido sometido el MEL, indicando número, fecha y responsable de cada revisión así "'Como la identificación de las páginas que han sido revisadas.

d) **Preámbulo y Definiciones:**

Con el fin de facilitar el uso, buen entendimiento de la aplicación y alcances del MEL y responsabilidades del operador, se deben reproducir los contenidos de las secciones Preámbulo y Definiciones, o capítulos similares del MMEL, realizando las adaptaciones necesarias en lo relativo a la identificación de la normativa nacional pertinente, agregando además, si el operador lo estima necesario, cualquier instrucción o procedimientos que permita un correcto y eficiente uso de este documento por parte del personal técnico responsable del despacho de la aeronave y las tripulaciones de vuelo.

e) **Control de páginas efectivas:**

En esta sección se debe indicar cada una de las páginas que componen el MEL, identificando para cada una de ellas, la revisión y fecha a la que corresponden.

f) Descripción de los cambios:

Si corresponde, esta sección debe contener un detalle del motivo de cada uno de los cambios incorporados en la revisión propuesta al MEL.

APÉNDICE 13

NIVELES DE LOS SERVICIOS DE SALVAMENTO Y EXTINCIÓN DE INCENDIOS (SSEI)

(a) El propósito de este apéndice es proporcionar orientación para evaluar el nivel de SSEI que los operadores de aviones estiman aceptable al utilizar los aeródromos para fines que difieren. Esta orientación no exime al operador de la obligación de garantizar que se disponga de un nivel aceptable de protección para el avión que se tiene la intención de utilizar.

(b) Conceptos básicos.

(1) Para fines de planificación del vuelo, los operadores de aviones deberían tener como meta utilizar un aeródromo cuya categoría SSEI, como se requiere en el DAR 14, sea igual o superior a la categoría SSEI del avión.

(2) A fin de determinar la aceptabilidad de un nivel de protección SSEI del aeródromo, el operador deberá considerar:

(i) Para un aeródromo de salida o de destino, la diferencia entre la categoría SSEI del aeródromo y la categoría SSEI del avión, y la frecuencia de los vuelos hacia ese aeródromo

(ii) Para un aeródromo de alternativa, la diferencia entre la categoría SSEI del aeródromo y la categoría SSEI del avión, y la probabilidad de que este aeródromo de alternativa se utilice.

(3) Para garantizar que se pueda optimizar la seguridad general de la operación, el operador considerará el SSEI disponible como uno de los elementos del proceso de evaluación de riesgos que lleve a cabo en el marco de su sistema de gestión de la seguridad operacional. En la evaluación de riesgos también se tendrían en cuenta las instalaciones del aeródromo, la disponibilidad, el terreno, las condiciones meteorológicas, etc., con el fin de asegurarse de que se haya seleccionado el aeródromo más apropiado.

(4) En la etapa de planificación, el nivel aceptable de protección SSEI del aeródromo en un aeródromo de alternativa seleccionado puede ser igual o mayor que los valores especificados en la Tabla I-2 siguiente.

(5) Para las operaciones exclusivas de carga, pueden considerarse aceptables reducciones mayores, siempre que la capacidad SSEI sea la adecuada para detener un incendio de las proximidades del área del puesto de pilotaje por el tiempo suficiente para que las personas a bordo evacuen de manera segura el avión.

(c) CATEGORÍA SSEI ACEPTABLE DEL AERÓDROMO.

(1) La categoría SSEI publicada para cada uno de los aeródromos que se utilizan en un vuelo determinado deberá ser igual o mejor que la categoría SSEI del avión.

(2) Si no se dispone de la categoría SSEI del avión en uno o más de los aeródromos que se requiere especificar en el plan operacional de vuelo, el operador deberá:

(i) Verificar que el aeródromo tiene el nivel mínimo de SSEI que se estima aceptable

(ii) Establecer los niveles mínimos aceptables de acuerdo con los criterios establecidos en las Tabla I-1 y Tabla I-2 siguiente:

(3). Las operaciones que se prevé llevar a cabo en aeródromos con categorías SSEI inferiores a los niveles especificados en el DAR 14, párrafo 9.2, deberán coordinarse entre el operador del avión y la DGAC.

TABLA I-1

Categoría aceptable del aeródromo con respecto a salvamento y extinción de incendios

(aeródromos de salida y de destino)

Aeródromos *(deben especificarse en el plan operacional de vuelo)*	Categoría SSEI aceptable del aeródromo *(de acuerdo con la categoría SSEI publicada para el aeródromo, incluyendo su modificación por NOTAM)*
Aeródromo de salida y de destino	La categoría SSEI de cada aeródromo debería ser igual o mejor que la categoría SSEI del avión Cuando el operador haya llevado a cabo una evaluación de riesgos adecuada: Una categoría por debajo de la categoría SSEI del avión. o Dos categorías por debajo de la categoría SSEI del avión, en caso de una reducción temporal de 72 horas o menos, pero no por debajo de la categoría 4 para los aviones cuya masa máxima certificada de despegue sea superior a 27 000 kg y no por debajo de la Categoría 1 para otros aviones.

Tabla I-2

Categoría aceptable del aeródromo con respecto a salvamento y extinción de incendios

(aeródromos de alternativa)

Aeródromos *(deben especificarse en el plan operacional de vuelo)*	Nivel de protección SSEI aceptable del aeródromo *(de acuerdo con la categoría SSEI publicada para el aeródromo)*
Aeródromos de alter nativa de despegue y de alternativa de destino	Dos categorías por debajo de la categoría SSEI del avión; o Tres categorías por debajo de la categoría SSEI del avión, en caso de una reducción temporal de 72 horas o menos Pero no por debajo de la categoría SSEI 4 del aeródromo para los aviones cuyo peso máximo de despegue sea superior a 27.000 kg y no por debajo de la Categoría 1 para otros aviones.
Aeródromos de alter nativa en ruta	Si se da un aviso al operador del aeródromo, con por lo menos 30 minutos de anticipación a la llegada del avión, una Categoría SSEI 4 como mínimo para los aviones cuyo peso máximo certificado de despegue sea superior a 27.000 kg y una Categoría SSEI 1 para los demás aviones. Si puede darse un aviso al operador del aeródromo con menos de 30 minutos de anticipación a la llegada del avión: - Dos categorías por debajo de la categoría SSEI del avión; o, - Tres categorías por debajo de la categoría SSEI del avión, en caso de una reducción temporal de 72 horas o menos, pero no por debajo de la Categoría SSEI 4 del aeródromo para los aviones cuyo peso máximo certificado de despegue sea superior a 27.000 kg y no por debajo de la Categoría 1 para otros aviones

(d). Variaciones

(1) No obstante la orientación que figura en (c)(2) anterior, una categoría SSEI de aeródromo por debajo de los niveles de protección que se definen en las Tablas I-1 e I-2 puede resultar aceptable si prevalecen otras consideraciones; por ejemplo, las condiciones meteorológicas, características de las pistas o distancia de desviación. Dicha variación debería basarse en una evaluación de riesgos específica realizada por el operador como parte de su sistema de gestión de la seguridad operacional.

(2) Las variaciones de la categoría SSEI del aeródromo pueden referirse, entre otros casos, a los siguientes:

(a) un vuelo ocasional; o

(b) reducciones temporales de más de 72 horas.

Cuando proceda, puede utilizarse una variación para un grupo de aeródromos seleccionados para el mismo propósito, para un tipo de avión determinado.

(3). Las variaciones señaladas en (2) pueden basarse en criterios adicionales o en otros criterios relevantes como ser operaciones que se realizan en forma continua y diariamente o es para un solo vuelo, que tenga una duración limitada para el tipo de operaciones de que se trate.

(4) Las variaciones y su período de validez deberían incluirse en el manual de operaciones.

(5) Para variaciones de la categoría SSEI aceptable en los aeródromos de salida y de destino, la evaluación de riesgos de seguridad operacional específica del operador del avión para un aeródromo destinado a ser utilizado como aeródromo de salida o de destino puede basarse en los elementos siguientes:

(i) la frecuencia de los vuelos que el operador del avión tiene previstos en relación con una categoría SSEI de aeródromo reducida;

(ii) la coordinación entre el operador del avión y el operador del aeródromo.

(6) Para variaciones del SSEI aceptable en un aeródromo de alternativa, la evaluación de riesgos de seguridad operacional específica del operador del avión para un aeródromo seleccionado como aeródromo de alternativa de despegue, aeródromo de alternativa de destino o aeródromo de alternativa en ruta puede basarse en los elementos siguientes:

(i) la probabilidad de uso efectivo del aeródromo de que se trate; y

(ii) la frecuencia de selección del aeródromo para el respectivo fin de utilización.

(e) En vuelo.

(1) El piloto al mando puede decidir aterrizar en un aeródromo independientemente de la categoría SSEI si, a su juicio, después de considerar debidamente todas las circunstancias imperantes, el hacerlo resulta más seguro que desviarse de la ruta.

(2) La información que figura en el manual de operaciones, acerca de la categoría SSEI de aeródromo que es aceptable en la etapa de planificación (que incluye las Tablas I-11 e I-2 y, si corresponden, sus variaciones de acuerdo con las especificaciones indicadas en (d) se aplica en el punto de la nueva planificación en vuelo.

APÉNDICE 14

LOCALIZACIÓN DE UN AVIÓN EN PELIGRO

1.- Propósito y alcance.

La localización de un avión en peligro tiene por objeto establecer, en una medida razonable, el lugar del accidente dentro de un radio de 6 NM.

2.- Operación.

2.1 Un avión en peligro activará automática o manualmente la transmisión de información a partir de la cual el operador puede determinar su posición y la información relativa a la posición contendrá una marcación de la hora. Esta transmisión también podrá activarse manualmente. El sistema que se utilice para la transmisión autónoma de la información relativa a la posición será, capaz de transmitir dicha información en caso de falla de la energía eléctrica de la aeronave, por lo menos durante la duración completa prevista del vuelo.

2.2 Una aeronave se encuentra en situación peligrosa cuando esté en un estado que podría dar lugar a un accidente si no se corrige el suceso relacionado con su actuación. La transmisión automática de información sobre la posición estará activa cuando una aeronave se encuentre en situación peligrosa. Esto aumentará la probabilidad de localizar el lugar del accidente dentro de un radio de 6 NM.

Se alertará al operador cuando una aeronave se encuentre en situación peligrosa con un reducido porcentaje de falsas alertas. En caso de activación de un sistema de transmisión, la transmisión inicial sobre la posición comenzará inmediatamente o a más tardar cinco segundos después de detectarse el suceso de activación.

2.3 Las siguientes organizaciones requieren tener la información relativa a la posición de la aeronave en fase de emergencia:

2.3.1 dependencia (s) de servicios de tránsito aéreo; y

2.3.2 centro (s) coordinador (es) de salvamento SAR.

Cuando se ha activado la transmisión autónoma de información relativa a la posición, solo se podrá desactivar utilizando el mismo mecanismo que la activó.

2.5 La precisión de la información relativa a la posición satisfará, como mínimo, los requisitos relativos a la precisión de la posición prescritos para los ELT.

2.6 Cuando un operador de aeronaves o una dependencia de servicios de tránsito aéreo (ATS) tenga motivos para creer que una aeronave está en peligro, se establecerá coordinación entre ambos.

APÉNDICE N° 15

MANUAL DEL SISTEMA DE ANÁLISIS Y VIGILANCIA CONTINUA

a. Este Manual deberá contener la información especificada en este apéndice. La información del manual deberá ser ordenada y clara para proporcionar al personal involucrado en el sistema SAVIC la información necesaria para que pueda cumplir sus diversas funciones de manera efectiva de conformidad con los requisitos de aeronavegabilidad requeridos por esta DAN. El manual deberá contener un anexo con referencias cruzadas que será usada como un índice, con una explicación de dónde el manual aborda cada tema. El MSAVIC también, podrá ser parte del MCM, sin perjuicio del cumplimiento de este apéndice.

b. El propósito del Manual del Sistema de Análisis y Vigilancia Continua (MSAVIC) será:

1. Explicar en forma sencilla, entendible por cualquier empleado de la empresa aérea, el funcionamiento del sistema de análisis y vigilancia continua del programa de Mantenimiento (PM) y permitir que el personal que cumpla tareas en forma directa en SAVIC pueda hacerlo de acuerdo a los términos y condiciones de la autorización otorgada por la DGAC.
2. Proporcionar una guía para recolectar datos y poder analizar las tendencias a objeto generar mejoras en el programa de Mantenimiento.
3. Acreditar ante la DGAC cómo se ejecutarán todas las actividades de SAVIC de acuerdo con las exigencias regulatorias.

c. El contenido, organización y detalle del manual podrá variar de acuerdo con la complejidad y tamaño de la empresa aérea. Sin embargo, al determinar la aprobación del manual, la DGAC se asegurará de que el contenido del manual y sus manuales complementarios, si los hubiera, satisfagan los requisitos y proporcionen las instrucciones, procedimientos e información mínima que se indican a continuación:

Parte 1: Parte general y Administración de SAVIC

1.1 Procedimientos necesarios para ir generando las enmiendas al manual, con su respectivo control de páginas efectivas y con sus correspondientes aprobaciones por parte de la DGAC;
1.2 Procedimientos de cómo la empresa aérea efectúa la difusión de las enmiendas a su manual;
1.3 Procedimientos para que las enmiendas al manual sean distribuidas en toda la organización y a las personas u organizaciones a quienes se les haya entregado previamente una copia, incluida la DGAC;
1.4 Establecer procedimiento para capacitar a todo su personal en todas las actividades de SAVIC. Capacitación general y específica a quienes trabajarán en forma directa en SAVIC. (Plan y Programa de Capacitación).
1.5 Aplicación de conceptos de factores humanos para las actividades del sistema SAVIC.
1.6 Definiciones y abreviaturas usadas en el MSAVIC.

Parte 2: Organización y estructura de SAVIC.

2.1 Los nombres de los puestos de nivel directivo que tienen la autoridad y la responsabilidad de SAVIC;
2.2 Un organigrama que indique las líneas de responsabilidad del personal con puestos claves en la organización relacionados con SAVIC;

2.3 Los deberes y responsabilidades de la persona o grupo de personas directamente involucrados en SAVIC de acuerdo con el tamaño, la complejidad y al nivel de las operaciones de vuelo de la empresa;

2.4 Descripción de la manera en que la empresa cumplirá con cada actividad de SAVIC;

2.5 Establecer un SAVIC de acuerdo con el tamaño, la complejidad y de acuerdo al nivel de las operaciones de vuelo de la empresa aérea, sin que se pierda la esencia de SAVIC señalada en 2.6;

2.6 Establecer un enfoque sistémico que permita medir la efectividad del programa de mantenimiento, con un grupo de elementos funcionalmente relacionados que interactúen entre ellos permitiendo el enfoque señalado a través de las 4 actividades principales de SAVIC que son la Vigilancia, Análisis, Acción correctiva y Seguimiento;

2.7 Establecer revisiones a lo menos mensuales de SAVIC por la Alta Dirección, a objeto discutir los hallazgos, análisis y progreso de las acciones correctivas o de mejoras al PM; se aborden nuevas propuestas de acciones correctivas sobre el PM, como discusión eventos específicos, datos estadísticos y tendencias.

2.8 Procedimientos para la notificación a la DGAC de los cambios en las personas que ocupen los puestos directivos y para la sustitución en caso de ausencias.

Parte 3: Actividades de vigilancia de SAVIC para determinar la efectividad del PM.

3.1 Procedimientos guía para las actividades de vigilancia de la efectividad del PM;

3.2 Procedimiento para orientar su proceso de recolección de datos operacionales que incluyan una metodología para determinar el tipo y la frecuencia;

3.3 Procedimientos que incluyan instrucciones claras para determinar qué datos operacionales recolectar, quién los recolectará o qué área de la empresa, cómo se recolectarán, cuándo (frecuencia) y qué hacer con ellos;

3.4 Procedimientos incluyan opciones de recopilar datos operacionales rutinarios y no rutinarios;

3.5 Establecer en la documentación de SAVIC, medios de identificación de los datos que son relevantes y útiles para que el Operador monitoree la efectividad del PM;

3.6 Procedimientos de SAVIC, deben incluir una revisión periódica y una reevaluación de la utilidad de los datos que recolecta y se analicen eventuales modificaciones de recolección que le permitan cumplir con los objetivos de SAVIC;

Parte 4: Procedimientos para el análisis de los datos operacionales.

4.1 Procedimientos para efectuar en SAVIC el análisis de los datos operacionales recolectados;

4.2 Estos procedimientos deben hacer hincapié en que se deben considerar las tendencias o anomalías negativas;

4.3 Procedimientos deben incluir los aspectos de factores humanos;

4.4 Procedimientos deben incluir que en estos análisis, puede existir cooperación del personal técnico de las áreas afectadas, especialistas de los departamentos de ingeniería o el apoyo del fabricantes;

4.5 Procedimiento que se incluyan las funciones de los analistas SAVIC para el análisis de los datos operativos;

4.6 Procedimientos deben establecer que se incorpore en qué casos se podría requerir una revisión adicional o más profunda, dependiendo lo que vayan arrojando los indicadores;

Parte 5: Actividades de SAVIC relativas a la implementación de Acciones Correctivas y de Seguimiento.

5.1 Procedimiento SAVIC relativo a la actividad de implementación de acciones correctivas en el PM;
5.2 Establecer un procedimiento que permita implementar las acciones correctivas o de mejora sobre el PM en forma simple y eficaz;
5.3 Se indique en el procedimiento la posición u organización responsable de evaluar y aprobar las acciones correctivas propuestas de mejora para el PM, a objeto ser presentadas a la Alta Dirección para su aprobación.
5.4 Procedimiento SAVIC relativo al seguimiento de las acciones correctivas implementadas y qué hacer en el caso de detectar que las acciones correctivas no fueron del todo efectivas.

Parte 6: Procedimientos de control relativo a la identificación de peligros.
Actividades adicionales proactivamente, que si bien no forman parte del SAVIC, permiten aportar al Sistema SMS, en el caso de detectar situaciones que puedan constituir un peligro.

6.1 Procedimientos que contemplen el reconocimiento de peligros a través de un enfoque proactivo y también reactivo;
6.2 Procedimiento claro para determinar quién o quiénes serán responsables de realizar la identificación de peligros;
6.3 Se establezca qué entrenamiento o calificaciones del personal serán requeridas para participar en la identificación de los peligros;
6.4 Procedimiento que indique cuándo realizar la identificación de peligros;
6.5 Procedimiento que indique cómo documentar un peligro;
6.6 Procedimiento formal para enviar los peligros detectados al área de Análisis de riesgo del sistema SMS de la empresa.

Anexos.
Anexo 1: Muestras de los documentos, formularios y registros vigentes; con sus procedimientos de llenado, a ser utilizados en SAVIC.

APÉNDICE 16

REQUISITOS DE PERFORMANCE DEL SISTEMA ALTIMÉTRICO PARA OPERACIONES EN ESPACIO AÉREO RVSM

1. Con respecto a los grupos de aviones cuyo diseño y fabricación sean nominalmente idénticos en todos los aspectos que podrían afectar a la exactitud de la performance de mantenimiento de altitud, la capacidad de performance de mantenimiento de altitud será tal que el error vertical total (TVE) para el grupo de aviones no sobrepase la media de 25 m (80 ft) en magnitud y tendrá una desviación característica que no exceda de 28 – 0,013z2 para 0 < z < 25 donde z es la magnitud del TVE promedio en metros, o 92 – 0,004z2 para 0 < z < 80 donde z está expresado en pies. Además, los componentes del TVE tendrán las siguientes características:

   (a) el error medio del sistema altimétrico (ASE) del grupo no deberá exceder de 25 m (80 ft) en magnitud;

   (b) la suma del valor absoluto del ASE medio y de tres desviaciones características del ASE no deberán exceder de 75 m (245 ft); y

   (c) las diferencias entre el nivel de vuelo autorizado y la altitud de presión indicada efectivamente registrada durante el vuelo serán simétricas respecto a una media de 0 m, con una desviación estándar que no excederá de 13,3 m (43,7 ft), y además, la disminución de la frecuencia de las diferencias con un aumento de la amplitud será al menos exponencial.

2. Los aviones con respecto a los cuales las características de la célula y del montaje del sistema altimétrico sean singulares, y por lo tanto no puedan clasificarse como pertenecientes a un grupo de aviones abarcados por lo dispuesto en el párrafo 1, la capacidad de performance de mantenimiento de altitud será tal que los componentes del TVE del avión tengan las características siguientes:

   (a) el ASE del avión no excederá de 60 m (200 ft) en magnitud en todas las condiciones de vuelo; y

   (b) las diferencias entre el nivel de vuelo autorizado y la altitud de presión indicada efectivamente registrada durante el vuelo serán simétricas respecto a una media de 0 m, con una desviación característica que no excederá de 13,3 m (43,7 ft), y además, la disminución de la frecuencia de las diferencias con un aumento de la amplitud será al menos exponencial.

APÉNDICE 17

SEGUIMIENTO DE AERONAVES

I. Introducción

El objetivo principal de este apéndice es orientar a los operadores en el cumplimiento del requisito señalado en 121.101 (h) que consiste en asegurarse de que los operadores de aeronaves elaboren y apliquen la capacidad de control operacional para el seguimiento de sus aeronaves en todas las áreas de operación definidas en su AOC y en sus Especificaciones para las Operaciones. Se refiere a la capacidad de mantener y actualizar a intervalos normalizados y automatizados (cada 15 minutos) un registro en tierra de la posición de cada aeronave.

Los operadores de aeronaves podrían descubrir que ya poseen algunas o todas las tecnologías necesarias, así como acceso a los servicios necesarios para satisfacer los requisitos de seguimiento de aeronaves, visto el requisito actual del control operacional sobre un vuelo así lo exige, excepto el periodo de tiempo normalizado (cada 15 minutos) y que sea automatizado.

De acuerdo con lo precedente, es necesario que los operadores de aeronaves determinen claramente si los actuales instrumentos y tecnologías a su alcance podrían utilizarse para las actividades automatizadas de seguimiento de aeronaves. Cuando no se cuente con soluciones automatizadas, y según la complejidad de la operación, deberán evaluar nuevas tecnologías y servicios para cumplir con el requisito.

II.- Acrónimos y Definiciones

<u>Acrónimos</u>

4D	Cuadridimensional
ACARS	Sistema de direccionamiento e informe para comunicaciones de aeronaves
ADS	Vigilancia dependiente automática
ADS-B	Vigilancia dependiente automática – radiodifusión
ADS-C	Vigilancia dependiente automática – contrato
AIP	Publicación de información aeronáutica
ANSP	Proveedor de servicios de navegación
ATC	Control de tránsito aéreo
ATM	Gestión del tránsito aéreo
ATS	Servicios de tránsito aéreo
ATSU	Dependencia de servicios de tránsito aéreo
EPIRB	Radiobaliza de localización de siniestros
FIR	Región de información de vuelo
EOV	Encargado de operaciones de vuelo/despachador de vuelo
IFE	Sistema de entretenimiento a bordo
LRCS	Sistema de comunicación de larga distancia

MEL	Lista de equipo mínimo
RCC	Centro de coordinación de salvamento
SAR	Búsqueda y salvamento
SATCOM	Comunicaciones por satélite
SELCAL	Sistema de llamada selectiva
SMS	Sistema de gestión de la seguridad operacional
SOP	Procedimientos operacionales normalizados
WPR	Notificación de la posición en un punto de recorrido

Definiciones

Área oceánica. Espacio aéreo situado por encima de las aguas fuera del territorio de un Estado.

Control de operaciones. La autoridad ejercida respecto a la iniciación, continuación, desviación o terminación de un vuelo en interés de la seguridad operacional de la aeronave y de la regularidad y eficacia del vuelo.

Personal de control operacional. Encargados de operaciones de vuelo, despachadores de vuelo u otras personas debidamente capacitadas, designados por el operador de aeronaves para controlar y supervisar los vuelos o a los que se asignan responsabilidades, funciones o tareas de control operacional.

Plan de vuelo. Información especificada que, respecto a un vuelo proyectado o a parte de un vuelo de una aeronave, se somete a las dependencias de los servicios de tránsito aéreo.

Plan operacional de vuelo. Plan del operador de aeronaves para la realización segura del vuelo, basado en la consideración de la performance del avión, en otras limitaciones de utilización y en las condiciones previstas pertinentes a la ruta que ha de seguirse y a los aeródromos de que se trate.

Seguimiento 4D/15. El operador de aeronaves obtiene información Cuadridimensional relativa a la posición de la aeronave (latitud, longitud, altitud, hora) a intervalos de 15 minutos o menos.

Seguimiento de aeronaves. Proceso establecido por el operador de aeronaves que mantiene y actualiza, a intervalos normalizados, un registro basado en tierra de la posición en cuatro dimensiones de cada aeronave en vuelo.

Servicio 4D/15. En el suministro de servicios de tránsito aéreo, una dependencia ATS recibe información Cuadridimensional relativa a la posición de la aeronave (latitud, longitud, altitud, hora) a intervalos de 15 minutos o menos de aeronaves debidamente equipadas.

Servicio de tránsito aéreo (ATS). Expresión genérica que se aplica, según el caso, a los servicios de información de vuelo, alerta, asesoramiento de tránsito aéreo, control de tránsito aéreo (servicios de control de área, control de aproximación o control de aeródromo).

III.- Procedimientos de Seguimiento

El operador de acuerdo con sus actuales procedimientos de control operacional de sus

vuelos ampliara el seguimiento de acuerdo con la tecnología y equipamiento para obtener un seguimiento 4D cada quince minutos en forma automatizada por medios propios o a través de los servicios ATS que entregan este servicio (4D/15).

Los procedimientos mínimos que deberá considerar entre otros actuales son:

(a) Verificación de la integridad del sistema

El operador de aeronaves debe poder determinar si la pérdida de un informe de seguimiento 4D/15 se debe a una falla del sistema o de un equipo. Por consiguiente, sus procedimientos deben asegurar que el personal de control operacional evalué el carácter de cada informe perdido. Para ello (tras la pérdida de un informe), deberían examinarse primero los enlaces de comunicación pertinentes y tratar de establecer contacto con la aeronave por todos los medios disponibles según la tabla establecida en el numeral IV de este Apéndice.

Si fallan los intentos de contacto o se pierde un segundo informe 4D/15, el operador de aeronaves deberá notificar al ATS pertinente, en conformidad al requisito de esta norma (ver Anexo 1 de este Apéndice).

(b) Intentos de restablecimientos de la comunicación

Los intentos de comunicación con la aeronave deben empezar inmediatamente después de la pérdida de un informe de seguimiento 4D/15 a fin de mantenerse dentro de los plazos del servicio de alerta del ATS. El plazo necesario para comunicarse con la aeronave es también un factor importante que los operadores deben considerar al elaborar políticas y procedimientos de vigilancia. Esto es importante dado que permite determinar si debe establecerse contacto con una dependencia ATS para iniciar las fases de emergencia apropiadas y los procedimientos de notificación al Centro de Coordinación de Salvamento (RCC) correspondientes al área involucrada.

(c) Contacto con la dependencia ATS

El operador de aeronaves deberá tener a disposición del personal del control operacional y seguimiento de vuelos, una lista de contactos de emergencia de números de teléfonos de las dependencias ATS, para establecer contacto con el ATS correspondiente a la FIR involucrada. Los datos de la dependencia ATS mínimos serán: número telefónico / correo electrónico / numero fax según corresponda.

El personal de control peracional y seguimiento de vuelos, deberá a lo menos uno en turno, tener la competencia lingüística en ingles Nivel 4 (operacional) para efectos de contacto con áreas de diferentes idiomas que no sean el idioma español.

(d) Situaciones anormales y emergencias

El operador de aeronaves debe establecer procedimientos para el personal de control operacional y seguimiento de vuelos, que los guíen en situaciones anormales o de emergencias detectadas por el operador o el Servicio ATS; situaciones tales como:

- se desvía de su trayectoria de vuelo asignada
- se pierde la observación continua
- se pierde la comunicación normal de voz y datos, no logra notificar en un punto de recorrido o a un intervalo especifico ni llega, según lo planificado, a una región con servicio de vigilancia ATS.
- los datos de seguimiento 4D/15 recibidos de una aeronave no coinciden con su posición 4D planificada, proyectada o prevista; tales como: desviación ADS-C lateral o de gama de niveles.

- la información o los datos complementarios recibidos como consecuencia de las actividades de seguimiento normal indican un estado anormal de la aeronave; por ejemplo: notificación de emergencia iniciada por la aeronave; o iniciado por el ATS.
- como procedimiento permanente, se declarará emergencia cuando:
  Se perdió un informe 4D/15 (talvez varios) y el operador no logro comunicarse con la aeronave; y el ATS tampoco logró comunicarse con la aeronave.

Para todos los efectos de una declaración confirmada de emergencia de un vuelo emitido por: la aeronave, el ATS o el operador de aeronaves; el operador de aeronaves dispondrá de la capacidad de aumentar la frecuencia de notificaciones a un valor menor de 15 minutos con el fin de seguir positivamente el vuelo de una aeronave en peligro.

IV.- Instrucción para el Personal de Vuelo (Pilotos) y Personal de Tierra (EOV u otro)

El siguiente es el contenido mínimo del programa de instrucción que deberá impartir el operador de aeronaves al personal de vuelo (pilotos) y personal de tierra (EOV u otro) para la vigilancia y seguimiento de sus vuelos:

- Conocimiento de la política, procesos y procedimientos para el seguimiento de aeronaves en condiciones normales y anormales (emergencias).

- Determinación de la responsabilidad en el seguimiento de vuelos.

- Determinación de la capacidad de seguimiento 4D/15 en la etapa de planificación previa al vuelo (rutas con seguimiento 4D/15 o rutas con servicio 4D/15 – (ATS).

- Conocimiento de los procedimientos de seguimiento 4D/15 con y sin Servicio 4D/15 (ATS).

- Procedimientos aplicables en caso de pérdida de informes de seguimiento 4D/15; implica la utilización de otros medios de comunicación y comunicación especifica con el ATS para su obtención.

- Procedimientos de verificación de integridad de los sistemas (a bordo de la aeronave y sistemas en tierra).

- para restablecer contacto con una aeronave dentro de los plazos prescritos; implica la utilización de otros medios de comunicación y comunicación especifica con el ATS para obtención de la posición específica de la aeronave.

- Características y procedimientos de utilización del equipamiento de la aeronave, así como también el equipo utilizado en tierra para el seguimiento de los vuelos.

V.- Equipamiento de la Aeronave

La siguiente tabla indica los equipos que satisfacen el requisito para el seguimiento de aeronaves 4D/15:

Capacidad de seguimiento de aeronaves en vuelo

Métodos	Apropiados para satisfacer los requisitos de seguimiento		
	Seguimiento 4D/15	**Servicio 4D/15**	**NO**
1. Utilización electrónica y automática de tecnologías de vigilancia existentes y emergentes basándose en equipo e infraestructura **ADS-C** o **ADS-B**.			
a) **ADS-C** *Nota. — Contratos periódicos de 15 minutos o menos.*	X	X	
b) **ADS-B** *Nota. — Dependiente de la utilización de infraestructura terrestre o basada en el espacio.*	X	X	
2. Utilización electrónica de **ACARS** que depende de las capacidades o el equipo de enlace de datos **HF/VHF/SATCOM**. *Nota.— El uso del enlace de datos ACARS puede subdividirse en notificación manual o automática de la posición según el nivel de perfeccionamiento de **ACARS**. Esta diferenciación reviste importancia en relación con la carga de trabajo para la tripulación de vuelo; el operador debería evaluarla durante las actividades de gestión de riesgos para la seguridad operacional que preceden a la implantación.*			
a) **ACARS automático**	X	X	
b) **ACARS manual**			X*
3. Cambio de tipo electrónico, automático y autónomo en el objetivo de sistemas de a bordo existentes modificados para transmitir datos de posición 4D al intervalo deseado. *Nota. — Toda modificación de equipo existente debería satisfacer requisitos adecuados de aeronavegabilidad.*			
a) Sistemas de vigilancia del estado de los motores	X		
b) Sistemas de entretenimiento a bordo (IFE) basados en satélites	X		
4. Utilización electrónica, automática y, en algunos casos, autónoma de nuevas y emergentes tecnologías especialmente diseñadas de seguimiento de aeronaves.			
Soluciones especialmente diseñadas de seguimiento de aeronaves que satisfagan requisitos apropiados de aeronavegabilidad.	X		
5. Utilización, mediante procedimientos, de métodos de notificación de la posición establecidos desde hace mucho tiempo dependientes de **HF/VHF/SATCOM voz.**			X*

** Sin embargo, es inapropiado utilizar la notificación manual de la posición mediante ACARS y la voz basada en procedimientos para satisfacer los requisitos relativos al seguimiento de aeronaves 4D/15 automatizado dado que la carga de trabajo adicional para la tripulación de vuelo, exigida para mantener los intervalos de notificación AD/15, podría tener repercusiones negativas en la seguridad global de la operación. Se exige que el seguimiento 4D/15 se satisfaga únicamente mediante sistemas automatizados. No obstante, a condición de tener en cuenta la evaluación de riesgos, esto no excluye el uso limitado de la notificación manual de la posición (ACARS o voz) para satisfacer el seguimiento 4D/15, por ejemplo, en los casos en que existan pequeñas fallas en la cobertura del servicio 4D/15 a raíz de la pérdida de un informe o como parte de la contingencia establecida.*

*No obstante, si se utiliza la notificación manual de la posición mediante **ACARS** y la voz basada en procedimientos para fines de seguimiento de aeronaves, deben también evaluarse sus aspectos prácticos desde el punto de vista de la carga de trabajo de la tripulación y la viabilidad operacional. Los factores que deben considerarse durante las actividades de gestión de riesgos incluyen, entre otras cosas, el medio de transmisión utilizado, la frecuencia de los informes exigidos, la posibilidad de saturación de la banda ancha y toda restricción que limite la viabilidad de la notificación manual de la posición.*

El equipamiento instalado a bordo de la aeronave deberá cumplir con los TSO correspondientes o similares estándares técnicos; y satisfacer los requisitos de aeronavegabilidad.

VI.- Gestión de la seguridad operacional aplicada al seguimiento de vuelos

El operador de aeronaves de igual manera que aplica el SMS a todas sus operaciones de vuelo deberá específicamente también, identificar los peligros, evaluar y mitigar los riesgos de seguridad operacional de sus vuelos con seguimiento 4D/15.

Peligros tales como: perder un informe 4D/15, equipos de comunicaciones inoperativos, imposibilidad de contactar a la dependencia ATS, etc.

Ver diagrama de SMS aplicado al seguimiento 4D/15 en el Anexo 2 de este Apéndice.

ANEXO 1

DIAGRAMA PARA LA PERDIDA DE UN INFORME 4D/15

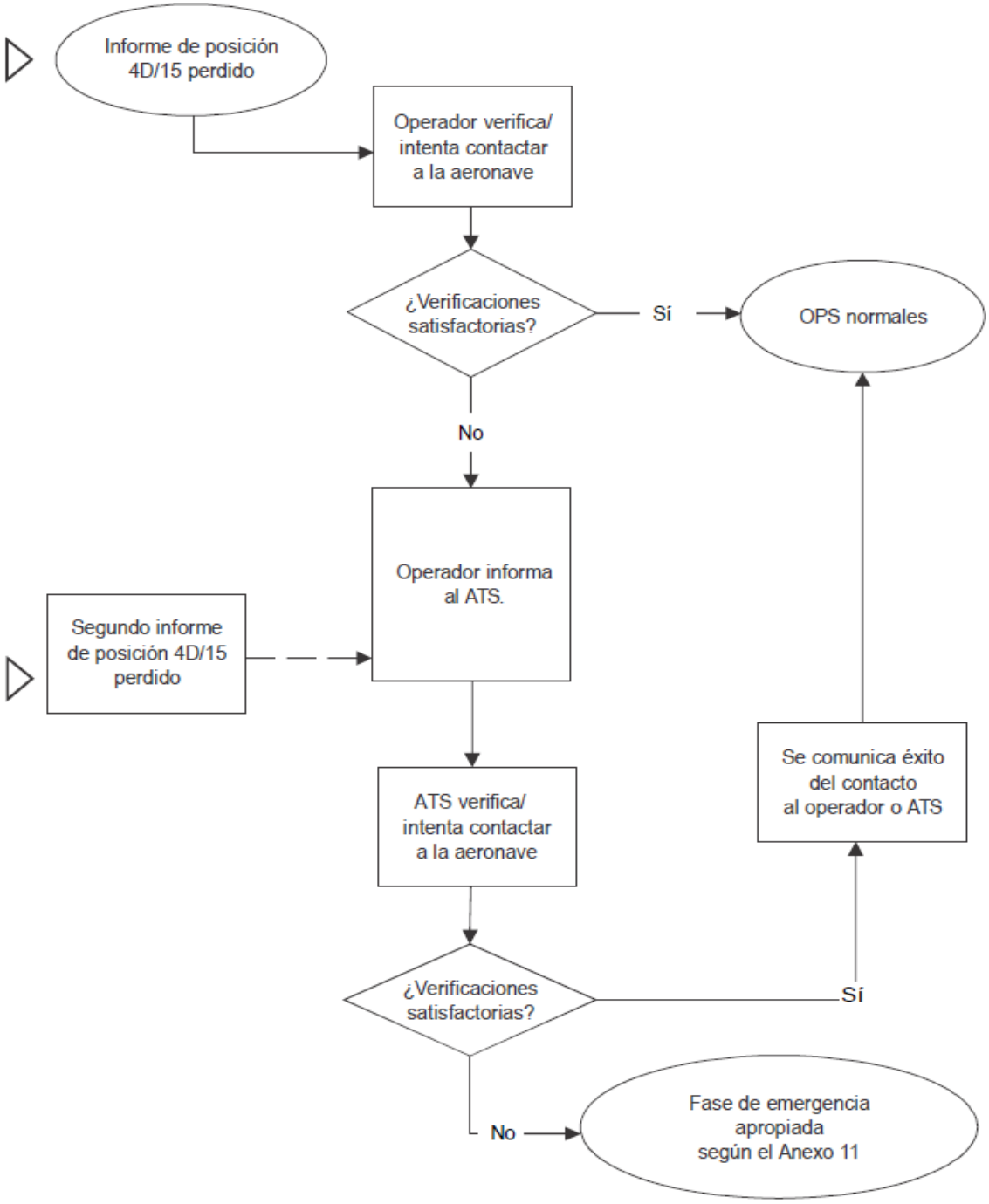

ANEXO 2

DIAGRAMA DE APLICACIÓN SMS PARA SEGUIMIENTO DE AERONVES

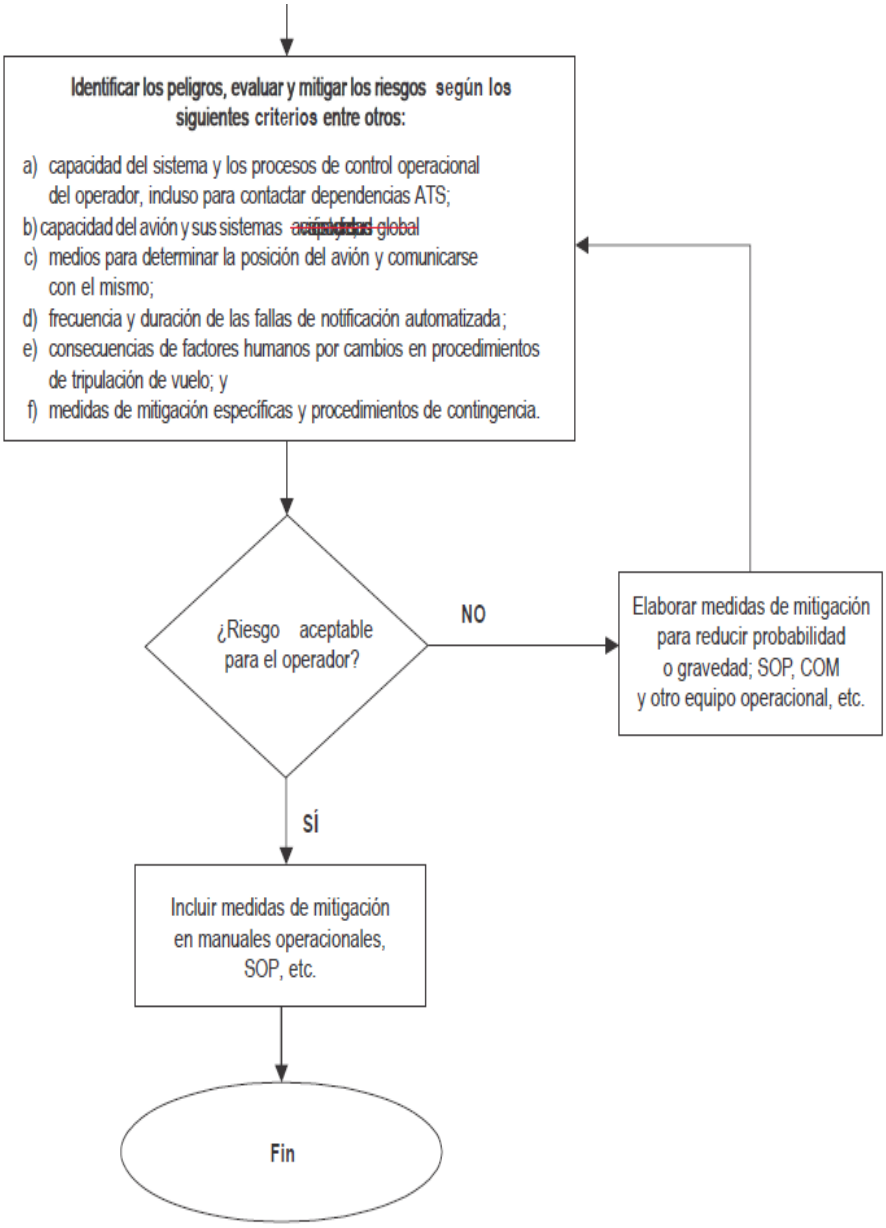

APÉNDICE 18

ORIENTACIÓN PARA LA DEMOSTRACIÓN DE LOS PROCEDIMIENTOS DE EVACUACIÓN DE EMERGENCIA DE ACUERDO CON 121.129

(a) Demostración de despegue abortado.

(1) La demostración puede efectuarse durante la noche o durante el día simulando la oscuridad de la noche. Si la demostración se efectúa al interior de una habitación (galpón/hangar) durante las horas del día, la demostración debe efectuarse con cada ventana tapada y cada puerta cerrada para minimizar el efecto de la luz. Está permitido el uso de iluminación de piso o tierra, pero debe ser tenue y protegida para que no se refleje en las ventanas o puertas del avión.

(2) El avión debe estar en su posición normal en tierra con el tren de aterrizaje extendido

(3) A no ser que el avión esté equipado con un medio para bajar del ala, se pueden usar escalas o rampas para bajar del ala a la tierra. Medios de seguridad tales como colchonetas, balsas en posición invertida pueden ponerse en la tierra para proteger a los participantes. Ningún otro equipamiento que no sea parte del equipo de evacuación de emergencia puede ser usado para ayudar a los participantes a alcanzar el suelo.

(4) Las fuentes normales de energía eléctrica del avión debe estar des energizadas.

(5) Todo el equipamiento de emergencia asociado al tipo de operación de traslado de pasajeros prevista, debe estar instalado de acuerdo a lo señalado en el manual de operaciones del operador

(6) Toda puerta externa y escape, y cada puerta interior o cortina debe estar en la posición que simule un despegue normal

(7) Se debe emplear una cantidad representativa de personas en buen estado de salud. Al menos un 40% de los pasajeros representados deben ser mujeres. Al menos un 35% de los pasajeros representados debe ser mayor de 50 años. Al menos un 15% deben ser mujeres mayores de 50 años. Tres muñecos de tamaño normal que representen infantes de 2 años o menos deben ser llevados por los pasajeros representados. Tripulaciones, mecánicos y personal de instrucción que mantengan u operen el avión en cursos normales de sus actividades, no pueden ser usados como pasajeros.

(8) A ningún pasajero se le asignará un asiento específico a no ser que lo requiera los representantes de la DGAC. Excepto lo señalado en (12) siguiente, ningún empleado del operador puede sentarse en un lugar cercano a una salida de emergencia

(9) Los cinturones y arneses de hombro (según se requiera) deben estar abrochados

(10) Antes de comenzar la demostración, aproximadamente un 50% del promedio total de artículos tales como frazadas, almohadas u otros artículos similares deben distribuirse en distintas ubicaciones en las corridas de asiento y accesos de escape para crear obstáculos menores

(11) La densidad de asientos y el ordenamiento del avión debe representar la

versión con mayor capacidad de pasajeros de dicho avión que el operador opere o pretenda operar.

(12) Cada tripulante, debe ser miembro de una tripulación empleada regularmente con la excepción de los tripulantes de vuelo, siempre y cuando estos estén habilitados en el avión. Cada tripulante debe estar sentado en el asiento normalmente asignado para el despegue, y debe permanecer en dicho asiento hasta que se reciba la señal de inicio de la demostración.

(13) A ningún pasajero o miembro de la tripulación, se le puede informar previamente de cuales serán las salidas de emergencia disponibles para la demostración.

(14) El titular del AOC no debe practicar o efectuar prácticas antes de una demostración o describir la demostración para los participantes. Tampoco, ningún participante puede haber participado en una demostración de este tipo en los 6 meses precedentes.

(15) El briefing a los pasajeros, previo al despegue puede efectuarse de acuerdo a lo señalado en el manual del titular del AOC. A los pasajeros se les puede indicar que deben seguir las instrucciones de la tripulación, pero no se le puede instruir respecto a los procedimientos que deben seguir durante la demostración.

(16) Si se permite de acuerdo con (3) la provisión de equipos de seguridad, todas las ventanillas de pasajeros y de la cabina deben estar oscurecidas o todas las salidas de emergencia deben tener equipos de seguridad para prevenir el conocimiento de las salidas de emergencia disponibles para la demostración.

(17) No más del 50% de las salidas de emergencia en los costados del fuselaje de un avión que cumpla todos los requisitos aplicables a las salidas de emergencia para ese avión pueden ser usadas para la demostración. Las salidas que no se van a usar en la demostración deben tener las manillas de activación desactivadas o deben estar exteriormente señalizadas con luces rojas, cinta adhesiva de color rojo, u otros medios aceptables que indiquen la existencia de fuego u otras razones por las cuales no son utilizables. Las salidas a ser usadas deben ser representativas de todas las salidas de emergencia en el avión y serán designadas por el titular del AOC, previa aprobación de la DGAC. A lo menos una salida de emergencia ubicada a nivel del piso debe ser usada en la demostración.

(18) Exceptuando lo previsto en el párrafo (a)(3) de este apéndice, todos los evacuados deben abandonar el avión haciendo uso de los medios definidos como parte del equipamiento del avión.

(19) Durante la demostración se deben usar todos los procedimientos aprobados del titular del AOC y todo el equipo de emergencia normalmente disponible, incluyendo toboganes, cuerdas, luces y megáfonos. Se exceptúa un rol activo de la tripulación al ayudar a otros al interior de la cabina durante la demostración.

(20) Se considera cumplido el tiempo de evacuación cuando el ultimo de los ocupantes ha salido del avión y está en tierra. Los evacuados que usen escalas o rampas permitidos según (3) se consideran en tierra al estar parados sobre dichos elementos.

(b) Demostración de amarizaje

La demostración debe considerar que existe luz día al exterior del avión y que todos los miembros de la tripulación requeridos están disponibles para la demostración.

(1) Si el manual del titular del AOC considera la participación de pasajeros en el lanzamiento o activación de las balsas salvavidas, los pasajeros requeridos deben estar a bordo del avión y participarán en la demostración de acuerdo a lo que señale el manual.

(2) Una plataforma debe ubicarse en cada salida de emergencia y ala, la altura de la plataforma debe simular el nivel de agua del avión posterior al amarizaje.

(3) Una vez recibida la señal de amarizaje, cada evacuado debe ponerse un flotador de acuerdo con lo señalado en el manual del titular del AOC.

(4) Cada balsa debe ser lanzada e inflada de acuerdo a lo señalado en el manual del titular del AOC y todo el resto del equipo de emergencia requerido debe ser colocado en la balsa.

(5) Cada evacuado debe entrar a una de las balsas, la tripulación asignada a cada balsa debe señalar la ubicación del equipo de emergencia a bordo de la balsa y describir su uso

(6) Para fines de esta demostración, debe usarse, un avión, un simulador (mockup) del avión o un aparato de flotación que simule un compartimento de pasajeros.

(i) Si se usa un simulador (mockup) del avión, este debe ser a tamaño real del interior del avión y representativo del avión en uso o propuesto a ser usado por el titular del AOC y debe contener los asientos adecuados para ser usados por los evacuados. La operación de las salidas de emergencia y de las puertas deben simular lo mas cercanamente posible a las del avión. Para demostrar la evacuación debe considerarse la instalación exterior de un área alar suficiente.

(ii) Si se usa un aparato de flotación que simule un compartimento de pasajeros, este debe ser representativo, en la medida de lo posible, del compartimento de pasajeros del avión usado en las operaciones. La operación de las salidas de emergencia y de las puertas deben simular lo más cercanamente posible a las del avión. Para demostrar la evacuación debe considerarse la instalación exterior de un área alar suficiente. El aparato debe estar equipado con el mismo equipo de supervivencia tal como está instalado en el avión para acomodar a todas las personas que participan en la demostración.